



Instituto de Transparencia, Acceso a la Información Pública y
Protección de Datos Personales del Estado de México y Municipios

FORMATOS DISCIPLINA FINANCIERA

SEGUNDO TRIMESTRE 2023

Calle de Pino Suárez S/N actualmente Carretera Toluca-Ixtapan No. 111, Col. La Michoacana C.P.52166 Metepec, Estado de México Tels. (722)2 26 19 80 www.infoem.org.mx

Concepto	jun-23	may-23	Concepto	jun-23	may-23
ACTIVO			PASIVO		
Activo Circulante			Activo Circulante		
a. Efectivo y Equivalentes (a=a1+a2+a3+a4+a5+a6+a7)	57,255.9	52,314.1	a. Cuentas por Pagar a Corto Plazo (a=a1+a2+a3+a4+a5+a6+a7+a8)	1,807.9	1,802.5
a1) Efectivo	55.5	55.5	a1) Servicios Personales por Pagar a Corto Plazo		
a2) Bancos/Tesorería	57,200.4	52,258.6	a2) Proveedores por Pagar a Corto Plazo	1,807.9	1,796.7
a3) Bancos/Depositos y Otros			a3) Contratistas por Obras Públicas por Pagar a Corto Plazo		
a4) Inversiones Temporales (Hasta 3 meses)	0.0	0.0	a4) Participaciones y Aportaciones por Pagar a Corto Plazo		
a5) Fondos con Afectación Específica			a5) Transferencias Otorgadas por Pagar a Corto Plazo		
a6) Depósitos de Fondos de Terceros en Garantía y/o Administración			a6) Intereses, Comisiones y Otros Gastos de la Deuda Pública por Pagar a Corto Plazo		
a7) Otros Efectivos y Equivalentes			a7) Retenciones y Contribuciones por Pagar a Corto Plazo		
b. Derechos a Recibir Efectivo o Equivalentes (b=b1+b2+b3+b4+b5+b6+b7)	47.1	50.7	a8) Devoluciones de la Ley de Ingresos por Pagar a Corto Plazo		
b1) Inversiones Financieras de Corto Plazo			a9) Otras Cuentas por Pagar a Corto Plazo	0.0	7.3
b2) Cuentas por Cobrar a Corto Plazo	0.0	0.0	b. Documentos por Pagar a Corto Plazo (b=b1+b2+b3)	0.0	0.0
b3) Deudores Diversos por Cobrar a Corto Plazo	47.1	50.7	b1) Documentos Comerciales por Pagar a Corto Plazo		
b4) Ingresos por Recuperar a Corto Plazo			b2) Documentos con Contratistas por Obras Públicas por Pagar a Corto Plazo		
b5) Deudores por Anticipos de la Tesorería a Corto Plazo			b3) Otros Documentos por Pagar a Corto Plazo		
b6) Préstamos Otorgados a Corto Plazo			c. Porción a Corto Plazo de la Deuda Pública a Largo Plazo (c=c1+c2)	0.0	0.0
b7) Otros Derechos a Recibir Efectivo o Equivalentes a Corto Plazo			c1) Porción a Corto Plazo de la Deuda Pública		
c. Derechos a Recibir Bienes o Servicios (c=c1+c2+c3+c4+c5)	0.0	0.0	c2) Porción a Corto Plazo de Arrendamiento Financiero		
c1) Anticipo a Proveedores por Adquisición de Bienes y Prestación de Servicios a Corto Plazo			d. Títulos y Valores a Corto Plazo		
c2) Anticipo a Proveedores por Adquisición de Bienes Inmuebles y Muebles a Corto Plazo			e. Pasivos Diferidos a Corto Plazo (e=e1+e2+e3)	0.0	0.0
c3) Anticipo a Proveedores por Adquisición de Bienes Intangibles a Corto Plazo			e1) Ingresos Cobrados por Adelantado a Corto Plazo		
c4) Anticipo a Contratistas por Obras Públicas a Corto Plazo			e2) Intereses Cobrados por Adelantado a Corto Plazo		
c5) Otros Derechos a Recibir Bienes o Servicios a Corto Plazo			e3) Otros Pasivos Diferidos a Corto Plazo		
d. Inventarios (d=d1+d2+d3+d4+d5)	0.0	0.0	f. Fondos y Bienes de Terceros en Garantía y/o Administración a Corto Plazo (f=f1+f2+f3+f4+f5+f6)	0.0	0.0
d1) Inventario de Mercancías para Venta			f1) Fondos en Garantía a Corto Plazo		
d2) Inventario de Mercancías Terminadas			f2) Fondos en Administración a Corto Plazo		
d3) Inventario de Mercancías en Proceso de Elaboración			f3) Fondos Contingentes a Corto Plazo		
d4) Inventario de Materias Primas, Materiales y Suministros para Producción			f4) Fondos de Fideicomisos, Mandatos y Contratos Análogos a Corto Plazo		
d5) Bienes en Tránsito			f5) Otros Fondos de Terceros en Garantía y/o Administración a Corto Plazo		
e. Almacenes			f6) Valores y Bienes en Garantía a Corto Plazo		
f. Estimación por Pérdida o Deterioro de Activos Circulantes (f=f1+f2)	0.0	0.0	g. Provisiones a Corto Plazo (g=g1+g2+g3)	0.0	0.0
f1) Estimaciones para Cuentas Incobrables por Derechos a Recibir Efectivo o Equivalentes			g1) Provisión para Demandas y Juicios a Corto Plazo		
f2) Estimación por Deterioro de Inventarios			g2) Provisión para Contingencias a Corto Plazo		
g. Otros Activos Circulantes (g=g1+g2+g3+g4)	60.0	60.0	g3) Otras Provisiones a Corto Plazo		
g1) Valores en Garantía	60.0	60.0	h. Otros Pasivos a Corto Plazo (h=h1+h2+h3)	0.0	0.0
g2) Bienes en Garantía (excluye depósitos de fondos)			h1) Ingresos por Clasificar		
g3) Bienes Derivados de Embargos, Decomisos, Aseguramientos y Dación en Pago			h2) Recaudación por Participar		
g4) Adquisición con Fondos de Terceros			h3) Otros Pasivos Circulantes		
IA. Total de Activos Circulantes (IA = a + b + c + d + e + f + g)	57,382.9	52,424.8	IIA. Total de Pasivos Circulantes (IIA = a + b + c + d + e + f + g + h)	1,807.9	1,803.5

Activo No Circulante			Pasivo No Circulante		
a. Inversiones Financieras a Largo Plazo			a. Cuentas por Pagar a Largo Plazo		
b. Derechos a Recibir Efectivo o Equivalentes a Largo Plazo			b. Documentos por Pagar a Largo Plazo		
c. Bienes Inmuebles, Infraestructura y Construcciones en Proceso			c. Deuda Pública a Largo Plazo		
d. Bienes Muebles	52,403.0	52,367.2	d. Pasivos Diferidos a Largo Plazo		
e. Activos Intangibles			e. Fondos y Bienes de Terceros en Garantía y/o en Administración a Largo Plazo		
f. Depreciación, Deterioro y Amortización Acumulada de Bienes	-30,479.3	-29,973.8	f. Provisiones a Largo Plazo		
g. Activos Diferidos			IIIB. Total de Pasivos No Circulantes (IIIB = a + b + c + d + e + f)	0.0	0.0
h. Estimación por Pérdida o Deterioro de Activos no Circulantes			II. Total del Pasivo (II = IIA + IIIB)	1,807.9	1,803.5
i. Otros Activos no Circulantes			HACIENDA PÚBLICA/PATRIMONIO		
IB. Total de Activos No Circulantes (IB = a + b + c + d + e + f + g + h + i)	21,923.6	22,413.4	IIIA. Hacienda Pública/Patrimonio Contribuido (IIIA = a + b + c)	0.0	0.0
I. Total del Activo (I = IA + IB)	79,286.6	74,838.2	a. Aportaciones		
			b. Donaciones de Capital		
			c. Actualización de la Hacienda Pública/Patrimonio		
			IIIB. Hacienda Pública/Patrimonio Generado (IIIB = a + b + c + d + e)	77,478.7	73,034.7
			a. Resultados del Ejercicio (Ahorro/ Desahorro)	29,054.9	25,110.9
			b. Resultados de Ejercicios Anteriores	47,742.7	47,742.7
			c. Revalúos	181.1	181.1
			d. Reservas		
			e. Rectificaciones de Resultados de Ejercicios Anteriores		
			IIIC. Exceso o Insuficiencia en la Actualización de la Hacienda Pública/Patrimonio (IIIC=a+b)	0.0	0.0
			a. Resultado por Posición Monetaria		
			b. Resultado por Tenencia de Activos no Monetarios		
			III. Total Hacienda Pública/Patrimonio (III = IIIA + IIIB + IIIC)	77,478.7	73,034.7
			IV. Total del Pasivo y Hacienda Pública/Patrimonio (IV = II + III)	79,286.6	74,838.2

Bajo protesta de decir verdad, declaramos que los Estados Financieros y sus Notas son razonablemente correctos y responsabilidad del emisor

Elaboró
ING. F.F. Cortés, Franco J. Jarama
Jefe del Departamento de Planeación y Presupuesto

MAF. Brenda Díaz Cardozo
Directora de Finanzas

Auditor
Dr. en A. Euripides Heceta Rodríguez
Director General de Administración y Finanzas

Informe Analítico de la Deuda Pública y Otros Pasivos - LDF							
Instituto de Transparencia, Acceso a la Información Pública y Protección de Datos Personales del Estado de México y Municipios							
Informe Analítico de la Deuda Pública y Otros Pasivos - LDF							
Al 30 de Junio 2023							
Denominación de la Deuda Pública y Otros Pasivos (c)	Saldo al 31 de Mayo de 2023 (d)	Disposiciones del Periodo (e)	Amortizaciones del Periodo (f)	Revaluaciones, Reclasificaciones y Otros Ajustes (g)	Saldo Final del Periodo (h) $j=d+e-f+g$	Pago de Intereses del Periodo (i)	Pago de Comisiones y demás Costos Asociados Durante el Periodo (j)
1. Deuda Pública (1=A+B)	0.0	0.0	0.0	0.0	0.0		
A. Corto Plazo (A=a1+a2+a3)	0.0	0.0	0.0	0.0	0.0		
a1) Instituciones de Crédito							
a2) Títulos y Valores							
a3) Arrendamientos Financieros							
B. Largo Plazo (B=b1+b2+b3)	0.0	0.0	0.0	0.0	0.0		
b1) Instituciones de Crédito							
b2) Títulos y Valores							
b3) Arrendamientos Financieros							
2. Otros Pasivos	1,796.2				1,807.9		
3. Total de la Deuda Pública y Otros Pasivos (3=1+2)	1,796.2	0.0	0.0	0.0	1,807.9		
4. Deuda Contingente 1 (Informativo)	0.0	0.0	0.0	0.0	0.0		
A. Deuda Contingente 1							
B. Deuda Contingente 2							
C. Deuda Contingente XX							
5. Valor de Instrumentos Bono Cupón Cero 2 (Informativo)	0.0	0.0	0.0	0.0	0.0		
A. Instrumento Bono Cupón Cero 1							
B. Instrumento Bono Cupón Cero 2							
C. Instrumento Bono Cupón Cero XX							

1 Se refiere a cualquier financiamiento sin fuente o garantía de pago definida, que sea asumida de manera solidaria o subsidiaria por las Entidades Federativas con sus Municipios, organismos descentralizados y empresas de participación estatal mayoritaria y fideicomisos, locales o municipales, y por los Municipios con sus respectivos organismos descentralizados y empresas de participación municipal mayoritaria.

2 Se refiere al valor del Bono Cupón Cero que respalda el pago de los créditos asociados al mismo (Activo).

Obligaciones a Corto Plazo (k)	Monto Contratado (l)	Plazo Pactado (m)	Tasa de Interés (n)	Comisiones y Costos Relacionados (o)	Tasa Efectiva (p)
6. Obligaciones a Corto Plazo (Informativo)					
A. Crédito 1					
B. Crédito 2					
C. Crédito XX					

No Aplica

Bajo protesta de decir verdad declaramos que los Estados Financieros y sus Notas son razonablemente correctos y responsabilidad del emisor

Elaboró
ING. E. F. Cepeda Franco Jaimes
Jefe del Departamento de Contabilidad y Presupuesto

Revisó
MAF Bredaht Díaz Cardoso
Directora de Finanzas

Autorizó
Dr. en A. Euripides Heredia Rodríguez
Director General de Administración y Finanzas

Formato 3 Informe Analítico de Obligaciones Diferentes de Financiamientos - LDF
 Instituto de Transparencia, Acceso a la Información Pública y Protección de Datos Personales del Estado de México y Municipios
 Informe Analítico de Obligaciones Diferentes de Financiamientos
 Del 01 de Enero al 30 de Junio de 2023
 (Miles de Pesos)

Denominación de las Obligaciones Diferentes de Financiamiento (c)	Fecha del Contrato (d)	Fecha de Inicio de Operación del Proyecto (e)	Fecha de Vencimiento (f)	Monto de la Inversión Pactado (g)	Plazo Pactado (h)	Monto Promedio Mensual del Pago de la Contraprestación (i)	Monto Promedio Mensual del Pago de la Contraprestación Correspondiente al Pago de Inversión (j)	Monto Pagado de la Inversión al XX de XXXX de 20XX (k)	Monto Pagado de la Inversión Actualizado al XX de XXXX de 20XX (l)	Saldo Pendiente por Pagar de la Inversión al XX de XXXX de 20XX (m = g - l)
A. Asociaciones Público Privadas (APP's) (A=a+b+c+d)				0.0		0.0	0.0			0.0
a) APP 1										0.0
b) APP 2										0.0
c) APP 3										0.0
d) APP XX										0.0
B. Otros instrumentos (B=a+b+c+d)				0.0		0.0	0.0			0.0
a) Otro instrumento 1										0.0
b) Otro instrumento 2										0.0
c) Otro instrumento 3										0.0
d) Otro instrumento XX										0.0
C. Total de Obligaciones Diferentes de Financiamiento (C=A+B)				0.0		0.0	0.0			0.0

No Aplica

Bajo protesta de decir verdad declaramos que los Estados Financieros y sus Notas son razonablemente correctos y responsabilidad del emisor

Elaboro
 ING. F.F. Cecilia Franco Jaimes
 Jefa del Departamento de Contabilidad y Presupuesto

Reviso
 MAF Brigidit Diaz Cardozo
 Director de Finanzas

Autorizo
 Dr. en A. Eunides Heredia Rodriguez
 Director General de Administración y Finanzas

Formato 4 Balance Presupuestario - LDF

Instituto de Transparencia, Acceso a la Información Pública y Protección de Datos Personales del Estado de México y Municipios

Balance Presupuestario

Del 1 de Enero al 30 de Junio de 2023

(Miles de Pesos)

Concepto	Estimado / Aprobado	Devengado	Recaudado / Pagado
A. Ingresos Totales (A = A1+A2+A3)	218,615.0	0.0	136,015.7
A1. Ingresos de Libre Disposición	218,615.0	0.0	136,015.7
A2. Transferencias Federales Etiquetadas			
A3. Financiamiento Neto			
B. Egresos Presupuestarios¹ (B = B1+B2)	218,615.0	0.0	97,292.9
B1. Gasto No Etiquetado (sin incluir Amortización de la Deuda Pública)	218,615.0	0.0	97,292.9
B2. Gasto Etiquetado (sin incluir Amortización de la Deuda Pública)			
C. Remanentes del Ejercicio Anterior (C = C1 + C2)	0.0	0.0	0.0
C1. Remanentes de Ingresos de Libre Disposición Aplicados en el Periodo			
C2. Remanentes de Transferencias Federales Etiquetadas Aplicados en el Periodo			
I. Balance Presupuestario (I = A - B + C)	0.0	0.0	38,722.8
II. Balance Presupuestario sin Financiamiento Neto (II = I - A3)	0.0	0.0	38,722.8
III. Balance Presupuestario sin Financiamiento Neto y sin Remanentes del Ejercicio Anterior (III = II - C)	0.0	0.0	38,722.8


Concepto	Aprobado	Devengado	Pagado
E. Intereses, Comisiones y Gastos de la Deuda (E = E1+E2)	0.0	0.0	0.0
E1. Intereses, Comisiones y Gastos de la Deuda con Gasto No Etiquetado			
E2. Intereses, Comisiones y Gastos de la Deuda con Gasto Etiquetado			
IV. Balance Primario (IV = III + E)	0.0	0.0	38,722.8


Concepto	Estimado/ Aprobado	Devengado	Recaudado / Pagado
F. Financiamiento (F = F1 + F2)	0.0	0.0	0.0
F1. Financiamiento con Fuente de Pago de Ingresos de Libre Disposición			
F2. Financiamiento con Fuente de Pago de Transferencias Federales Etiquetadas			
G. Amortización de la Deuda (G = G1 + G2)	0.0	0.0	0.0
G1. Amortización de la Deuda Pública con Gasto No Etiquetado			
G2. Amortización de la Deuda Pública con Gasto Etiquetado			
A3. Financiamiento Neto (A3 = F - G)	0.0	0.0	0.0


Concepto	Estimado/ Aprobado	Devengado	Recaudado / Pagado
A1. Ingresos de Libre Disposición			
A3.1 Financiamiento Neto con Fuente de Pago de Ingresos de Libre Disposición (A3.1 = F1 - G1)	0.0	0.0	0.0
F1. Financiamiento con Fuente de Pago de Ingresos de Libre Disposición			
G1. Amortización de la Deuda Pública con Gasto No Etiquetado			
B1. Gasto No Etiquetado (sin incluir Amortización de la Deuda Pública)	218,615.0	0.0	97,292.9
C1. Remanentes de Ingresos de Libre Disposición Aplicados en el Periodo			
V. Balance Presupuestario de Recursos Disponibles (V = A1 + A3.1 - B1 + C1)	-218,615.0	0.0	-97,292.9
VI. Balance Presupuestario de Recursos Disponibles sin Financiamiento Neto (VI = V - A3.1)	-218,615.0	0.0	-97,292.9

Concepto	Estimado/ Aprobado	Devengado	Recaudado / Pagado
A2. Transferencias Federales Etiquetadas			
A3.2 Financiamiento Neto con Fuente de Pago de Transferencias Federales Etiquetadas (A3.2 = F2 - G2)	0.0	0.0	0.0
F2. Financiamiento con Fuente de Pago de Transferencias Federales Etiquetadas			
G2. Amortización de la Deuda Pública con Gasto Etiquetado			
B2. Gasto Etiquetado (sin incluir Amortización de la Deuda Pública)	0.0	0.0	0.0
C2. Remanentes de Transferencias Federales Etiquetadas Aplicados en el Periodo			
VII. Balance Presupuestario de Recursos Etiquetados (VII = A2 + A3.2 - B2 + C2)	0.0	0.0	0.0
VIII. Balance Presupuestario de Recursos Etiquetados sin Financiamiento Neto (VIII = VII - A3.2)	0.0	0.0	0.0

Bajo protesta de decir verdad declaramos que los Estados Financieros y sus Notas son razonablemente correctos y responsabilidad del emisor


 ING. F. F. Cecilia Franco Jaimes
 Jefa del Departamento de Contabilidad y Presupuesto


 MAF Brendalitz Diaz Cardoso
 Directora de Finanzas


 Autorizó
 Dr. en A. Eurípides Heredia Rodríguez
 Director General de Administración y Finanzas

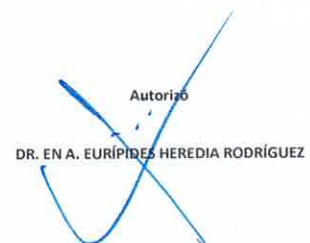
Rubro de Ingresos (4)	Ingreso					Diferencia (10)
	Estimado (5)	Ampliaciones y Reducciones (6)	Modificado (7)	Devengado (8)	Recaudado (9)	
Impuestos						
Cuotas y Aportaciones de Seguridad Social						
Contribuciones de Mejoras						
Derechos					1,636,863.21	1,636,863.2
Productos						
Aprovechamientos					309,725.05	309,725.05
Ingresos por Ventas de Bienes, Prestación de Servicios y Otros Ingresos						
Participaciones, Aportaciones, Convenios, Incentivos Derivados de la Colaboración Fiscal y Fondos Distintos de Aportaciones						
Transferencias, Asignaciones, Subsidios y Subvenciones, y Pensiones y Jubilaciones	218,614,957.00	6,627,233.24	225,242,190.24	.00	134,069,068.00	91,173,122.24
Ingresos Derivados de Financiamientos		.00	.00		.00	
Total	218,614,957.00	6,627,233.24	225,242,190.24	.00	136,015,656.26	-89,226,533.98
				Ingresos excedentes¹		

Estado Analítico de Ingresos por Fuente de Financiamiento	Ingreso					Diferencia
	Estimado	Ampliaciones y Reducciones	Modificado	Devengado	Recaudado	
Ingresos del Poder Ejecutivo Federal o Estatal y de los Municipios	.0	.0	.0	.0	.0	.0
Impuestos			.0			.0
Cuotas y Aportaciones de Seguridad Social			.0			.0
Contribuciones de Mejoras			.0			.0
Derechos			.0			.0
Productos¹			.0			.0
Aprovechamientos²			.0			.0
Participaciones, Aportaciones, Convenios, Incentivos Derivados de la Colaboración Fiscal y Fondos Distintos de Aportaciones			.0			.0
Transferencias, Asignaciones, Subsidios y Subvenciones, y Pensiones y Jubilaciones			.0			.0
Ingresos de los Entes Públicos de los Poderes Legislativo y Judicial, de los Órgaos Autónomos y del Sector Paraestatal o Paramunicipal, así como de las empresas Productivas del Estado	218,614,957.00	6,627,233.24	225,242,190.24	.00	136,015,656.26	-82,599,300.74
Cuotas y Aportaciones de Seguridad Social			.00			.00
Productos¹			.00		1,636,863.21	1,636,863.21
Ingresos por Ventas de Bienes, Prestación de Servicios y Otros Ingresos³	.00		.00		309,725.05	309,725.05
Transferencias, Asignaciones, Subsidios y Subvenciones, y Pensiones y Jubilaciones	218,614,957.00	6,627,233.24	225,242,190.24		134,069,068.00	-91,173,122.24
Ingresos Derivados de Financiamiento	.00	.00	.00	.00	.00	.00
Ingresos Derivados de Financiamientos		.00	.00	.00	.00	.00
Total	218,614,957.00	6,627,233.24	225,242,190.24	.00	136,015,656.26	-89,226,533.98

"Bajo protesta de decir verdad declaramos que los estados financieros y sus notas, son razonablemente correctos y son responsabilidad del emisor".


ING. F.F. CECILIA FRANCO JAIMES



MAF. BRENDA LIZ CARDOSO



DR. EN A. EURÍPIDES HEREDIA RODRÍGUEZ

Formato 6 b) Estado Analítico del Ejercicio del Presupuesto de Egresos Detallado - LDF
(Clasificación Administrativa)

Instituto de Transparencia, Acceso a la Información Pública y Protección de Datos Personales del Estado de México y Municipios Estado Analítico del Ejercicio del Presupuesto de Egresos Detallado Clasificación Administrativa Del 1 de Enero al 30 de Junio de 2023 (Miles de Pesos)						
Concepto (c)	Egresos					Subejercicio
	Aprobado	Ampliaciones/ (Reducciones)	Modificado	Devengado	Pagado	
I. Gasto No Etiquetado (I=A+B+C+D+E+F+G+H)	218,614,957.0	6,627,233.2	225,242,190.2	0.0	97,292,865.1	127,949,325.1
Instituto de Transparencia, Acceso a la Información Pública y Protección de Datos Personales del Estado de México y Municipios (409)	218,614,957.0	6,627,233.2	225,242,190.2	0.0	97,292,865.1	127,949,325.1
II. Gasto Etiquetado (II=A+B+C+D+E+F+G+H)	0.0	0.0	0.0	0.0	0.0	0.0
Instituto de Transparencia, Acceso a la Información Pública y Protección de Datos Personales del Estado de México y Municipios (409)	0.0	0.0	0.0	0.0	0.0	0.0
III. Total de Egresos (III = I + II)	218,614,957.0	6,627,233.2	225,242,190.2	0.0	97,292,865.1	127,949,325.1

Bajo protesta de decir verdad declaramos que los Estados Financieros y sus Notas son razonablemente correctos y responsabilidad del emisor


Elaboró
ING. F.F. Cecilia Franco Jaimes
Jefa del Departamento de
Contabilidad y Presupuesto


Revisó
MAF Brendalit Díaz Cardoso
Directora de Finanzas


Autorizó
Dr. en A. Eurípides Heredia Rodríguez
Director General de Administración y Finanzas

(Clasificación de Servicios Personales por Categoría)

<p>Instituto de Transparencia, Acceso a la Información Pública y Protección de Datos Personales del Estado de México y Municipios</p> <p>Estado Analítico del Ejercicio del Presupuesto de Egresos Detallado</p> <p>Clasificación de Servicios Personales por Categoría</p> <p>Del 1 de Enero al 30 de junio de 2023</p> <p>(Miles de Pesos)</p>						
Concepto (c)	Egresos					Subejercicio
	Aprobado	Ampliaciones/ (Reducciones)	Modificado	Devengado	Pagado	
I. Gasto No Etiquetado (I=A+B+C+D+E+F)	218,614,957.0	6,627,233.2	225,242,190.2	0.0	97,292,865.1	127,949,325.1
A. Personal Administrativo y de Servicio Público	218,614,957.0	6,627,233.2	225,242,190.2	0.0	97,292,865.1	127,949,325.1
B. Magisterio			0.0			0.0
C. Servicios de Salud (C=c1+c2)	0.0	0.0	0.0	0.0	0.0	0.0
c1) Personal Administrativo			0.0			0.0
c2) Personal Médico, Paramédico y afin			0.0			0.0
D. Seguridad Pública			0.0			0.0
E. Gastos asociados a la implementación de nuevas leyes federales o reformas a las mismas (E = e1 + e2)	0.0	0.0	0.0	0.0	0.0	0.0
e1) Nombre del Programa o Ley 1			0.0			0.0
e2) Nombre del Programa o Ley 2			0.0			0.0
F. Sentencias laborales definitivas			0.0			0.0
II. Gasto Etiquetado (II=A+B+C+D+E+F)	0.0	0.0	0.0	0.0	0.0	0.0
A. Personal Administrativo y de Servicio Público			0.0			0.0
B. Magisterio			0.0			0.0
C. Servicios de Salud (C=c1+c2)	0.0	0.0	0.0	0.0	0.0	0.0
c1) Personal Administrativo			0.0			0.0
c2) Personal Médico, Paramédico y afin			0.0			0.0
D. Seguridad Pública			0.0			0.0
E. Gastos asociados a la implementación de nuevas leyes federales o reformas a las mismas (E = e1 + e2)	0.0	0.0	0.0	0.0	0.0	0.0
e1) Nombre del Programa o Ley 1			0.0			0.0
e2) Nombre del Programa o Ley 2			0.0			0.0
F. Sentencias laborales definitivas			0.0			0.0
III. Total del Gasto en Servicios Personales (III = I + II)	218,614,957.0	6,627,233.2	225,242,190.2	0.0	97,292,865.1	127,949,325.1

Elaboró

ING. F.F. Cecilia Franco Jaimes
Jefa del Departamento de Contabilidad y Presupuesto

Revisó

MAF Brenda Lidia Díaz Cardoso
Directora de Finanzas

Autorizó

DR. EN A. EURÍPIDES HEREDIA RODRÍGUEZ
Director General de Administración y Finanzas



INSTITUTO DE TRANSPARENCIA, ACCESO A LA INFORMACIÓN PÚBLICA Y PROTECCIÓN DE DATOS PERSONALES DEL ESTADO DE MÉXICO Y MUNICIPIOS
Estado Analítico del Ejercicio del Presupuesto de Egresos
Clasificación Funcional
(Pesos)

DEL 1 DE ENERO AL 30 DE JUNIO DE 2023

Concepto	Egresos					Subejercicio
	Aprobado	Ampliaciones / (Reducciones)	Modificado	Devengado	Pagado	
Gobierno	218,614,957.00	6,627,233.24	225,242,190.24	0.00	97,292,865.14	127,949,325.10
Legislación						
Justicia						
Coordinación de la Política de Gobierno						
Relaciones Exteriores						
Asuntos Financieros y Hacendarios						
Seguridad Nacional						
Asuntos de Orden Público y de Seguridad Interior						
Otros Servicios Generales	218,614,957.00	6,627,233.24	225,242,190.24	0.00	97,292,865.14	127,949,325.10
Desarrollo Social						
Protección Ambiental						
Vivienda y Servicios a la Comunidad						
Salud						
Recreación, Cultura y Otras Manifestaciones Sociales						
Educación						
Protección Social						
Otros Asuntos Sociales						
Desarrollo Económico						
Asuntos Económicos, Comerciales y Laborales en General						
Agropecuaria, Silvicultura, Pesca y Caza						
Combustibles y Energía						
Minería, Manufacturas y Construcción						
Transporte						
Comunicaciones						
Turismo						
Ciencia, Tecnología e Innovación						
Otras Industrias y Otros Asuntos Económicos						
Otras no Clasificadas en Funciones Anteriores						
Transacciones de la Deuda Pública / Costo Financiero de la Deuda						
Transferencias, Participaciones y Aportaciones entre						
Diferentes Niveles y Ordenes de Gobierno						
Saneamiento del Sistema Financiero						
Adeudos de Ejercicios Fiscales Anteriores						
Total del Gasto	218,614,957.00	6,627,233.24	225,242,190.24	0.00	97,292,865.14	127,949,325.10

(11) "Bajo protesta de decir verdad declaramos que los estados financieros y sus notas, son razonablemente correctos y son responsabilidad del emisor".

Elaboró
ING. F. F. CECILIA FRANCO JAIMES

Revisó
MAF. BRENDAM LIAZ GARDOSO

Autorizó
DR. EN A. EURIPIDES HERRERA RODRIGUEZ