



Instituto de Transparencia, Acceso a la Información Pública y
Protección de Datos Personales del Estado de México y Municipios

INFORMACIÓN FINANCIERA CONAC PRIMER TRIMESTRE 2026

Calle de Pino Suárez S/N actualmente Carretera Toluca-Ixtapan No. 111, Col. La Michoacana C.P.52166 Metepec, Estado de México Tels. (722)2 26 19 80 www.infoem.org.mx

[Handwritten blue ink marks]

INSTITUTO DE TRANSPARENCIA ACCESO A LA INFORMACIÓN PÚBLICA Y PROTECCIÓN DE DATOS PERSONALES DEL ESTADO DE MÉXICO
Y MUNICIPIOS (INFOEM)
Estado de Actividades
Del 1 de Enero al 31 de Marzo de 2026
(Cifras en Pesos)

Concepto	mar-26	dic-25
INGRESOS Y OTROS BENEFICIOS		
Ingresos de Gestión		
Impuestos		
Cuotas y Aportaciones de Seguridad Social		
Contribuciones de Mejoras		
Derechos		
Productos		
Aprovechamientos		
Ingresos por Venta de Bienes y Prestación de Servicios		
Participaciones, Aportaciones, Convenios, Incentivos Derivados de la Colaboración Fiscal, Fondos Distintos de Aportaciones, Transferencias, Asignaciones, Subsidios y Subvenciones, y Pensiones y Jubilaciones	49,418,274.00	187,359,555.00
Participaciones, Aportaciones, Convenios, Incentivos Derivados de la Colaboración Fiscal y Fondos Distintos de Aportaciones		
Transferencias, Asignaciones, Subsidios y Subvenciones, y Pensiones y Jubilaciones	49,418,274.00	187,359,555.00
Otros Ingresos Y Beneficios	322,872.73	1,903,823.40
Ingresos Financieros	200,116.59	1,024,160.60
Incremento por Variación de Inventarios		
Disminución del Exceso de Estimaciones por Pérdidas o Deterioro y Obsolescencia		
Disminución del Exceso de Provisiones		
Otros Ingresos y Beneficios Varios	122,756.14	879,662.80
Total de Ingresos y Otros Beneficios	49,741,146.73	189,263,378.40
GASTOS Y OTRAS PÉRDIDAS		
Gastos de Funcionamiento	46,009,305.58	190,134,559.09
Servicios Personales	40,982,483.71	156,244,835.56
Materiales y Suministros	244,405.67	1,829,057.46
Servicios Generales	4,782,416.20	32,060,666.07
Transferencias, Asignaciones, Subsidios y Otras Ayudas		14,964.00
Transferencias Internas y Asignaciones al Sector Público		
Transferencias al Resto del Sector Público		
Subsidios y Subvenciones		
Ayudas Sociales		14,964.00
Pensiones y Jubilaciones		
Transferencias a Fideicomisos, Mandatos y Contratos Análogos		
Transferencias a la Seguridad Social		
Donativos		
Transferencias al Exterior		
Participaciones y Aportaciones		
Participaciones		
Aportaciones		
Convenios		
Intereses, Comisiones y Otros Gastos de la Deuda Pública		
Intereses de la Deuda Pública		
Comisiones de la Deuda Pública		
Gastos de la Deuda Pública		
Costo por Coberturas		
Apoyos Financieros		
Otros Gastos y Pérdidas Extraordinarias	1,042,211.69	4,830,223.68
Estimaciones, Depreciaciones, Deterioros, Obsolescencia Y Amortizaciones	1,042,211.69	4,830,223.68
Provisiones		
Disminución de Inventarios		
Otros Gastos		604,842.40
Inversión Pública		604,842.40
Inversión Pública No Capitalizable		604,842.40
Total de Gastos y Otras Pérdidas	47,051,517.27	195,584,589.17
Resultado del Ejercicio (Ahorro / Desahorro)	2,689,629.46	6,321,210.77

"Bajo protesta de decir verdad declaramos que los Estados Financieros y sus notas, son razonablemente correctos y son responsabilidad del emisor".

Elaboró

Revisó

Autorizó

L.C. JOSÉ OMAR BARRUETA ÁVILÉS
 JEFE DEL DEPARTAMENTO DE CONTABILIDAD Y PRESUPUESTO

M.A.F. BRENDA LIT DÍAZ CARDOSO
 DIRECTORA DE FINANZAS

L.C. JUAN MIGUEL BERNAL ESPINOSA
 DIRECTOR GENERAL DE ADMINISTRACIÓN Y FINANZAS

INSTITUTO DE TRANSPARENCIA ACCESO A LA INFORMACIÓN PÚBLICA Y PROTECCIÓN DE DATOS PERSONALES DEL ESTADO DE MÉXICO Y MUNICIPIOS (INFOEM)



Estado de Situación Financiera

Al 31 de Marzo de 2026
(Cifras en Pesos)

Concepto	mar-26	dic-25	Concepto	mar-26	dic-25
ACTIVO			PASIVO		
Activo Circulante			Pasivo Circulante		
Efectivo y Equivalentes	\$ 31,580,392.52	\$ 25,125,885.79	Cuentas por Pagar a Corto Plazo	\$ 3,411,420.17	\$ 645,632.96
Derechos a Recibir Efectivo o Equivalentes	\$ 43,121.63		Documentos por Pagar a Corto Plazo		
Derechos a Recibir Bienes o Servicios			Porción a Corto Plazo de la Deuda Pública a Largo Plazo		
Inventarios			Títulos y Valores a Corto Plazo		
Almacenes			Pasivos Diferidos a Corto Plazo		
Estimación por Pérdida o Deterioro de activos Circulantes	\$ 75,000.00	\$ 75,000.00	Fondos y Bienes de Terceros en Administración y/o Garantía a Corto Plazo		
Otros Activos Circulantes			Provisiones a Corto Plazo		
Total de Activos Circulantes	\$ 31,698,514.15	\$ 25,200,885.79	Otros Pasivos a Corto Plazo	\$ 3,411,420.17	\$ 645,632.96
Activo No Circulante			Total de Pasivos Circulantes		
Inversiones Financieras a Largo Plazo			Pasivo No Circulante		
Derechos a Recibir Efectivo o Equivalentes a Largo Plazo			Cuentas por Pagar a Largo Plazo		
Bienes Inmuebles, Infraestructura y Construcciones en Proceso	\$ 69,030,379.03	\$ 69,030,379.03	Documentos por Pagar a Largo Plazo		
Bienes Muebles			Deuda Pública a Largo Plazo		
Activos Intangibles			Pasivos Diferidos a Largo Plazo		
Depreciación, Deterioro y Amortización Acumuladas de Bienes	-\$ 44,072,364.87	-\$ 43,030,153.18	Fondos y Bienes de Terceros en Garantía y/o Administración a Largo Plazo		
Activos Diferidos			Provisiones a Largo Plazo		
Estimación por Pérdida o Deterioro de Activos no Circulantes			Total de Pasivo No Circulantes	\$ -	\$ -
Otros Activos no Circulantes			Total del Pasivo	\$ 3,411,420.17	\$ 645,632.96
Total de Activos No Circulantes	\$ 24,958,014.16	\$ 26,000,225.85	HACIENDA PÚBLICA / PATRIMONIO		
Total del Activo	\$ 56,656,528.31	\$ 51,201,111.64	Hacienda Pública / Patrimonio Contribuido		
			Aportaciones		
			Donaciones de Capital		
			Actualización de la Hacienda Pública/Patrimonio		
			Hacienda Pública / Patrimonio Generado		
			Resultados del Ejercicio (Ahorro / Desahorro)	\$ 2,689,629.46	-\$ 6,321,210.77
			Resultados de Ejercicios Anteriores	\$ 50,374,418.68	\$ 56,695,629.45
			Revalúos	\$ 181,060.00	\$ 181,060.00
			Reservas		
			Rectificaciones de Resultados de Ejercicios Anteriores		
			Exceso o Insuficiencia en la Actualización de la Hacienda Pública/Patrimonio		
			Resultado por Posición Monetaria		
			Resultado por Tenencia de Activos no Monetarios		
			Total Hacienda Pública / Patrimonio	\$ 53,245,108.14	\$ 50,555,478.68
			Total del Pasivo y Hacienda Pública / Patrimonio	\$ 56,656,528.31	\$ 51,201,111.64

"Bajo protesta de decir verdad declaramos que los Estados Financieros y sus notas, son razonablemente correctos y son responsabilidad del emisor".

Elaboró

L.C. JOSÉ OMAR BARRUETA AVILÉS
JEFE DEL DEPARTAMENTO DE CONTABILIDAD Y PRESUPUESTO

Revisó


M.A.F. BRENDA LIT DÍAZ CARDOSO
DIRECTORA DE FINANZAS

Autorizó

L.C. JUAN MIGUEL BERNAL ESPINOSA
DIRECTOR GENERAL DE ADMINISTRACIÓN Y FINANZAS


Instituto de Transparencia, Acceso a la Información Pública y Protección de Datos Personales del Estado de México y Municipios Estado de Variación en la Hacienda Pública Del 1 de Enero al 31 de Marzo de 2026 (Cifras en Pesos)					
Concepto	Hacienda Pública / Patrimonio Contribuido	Hacienda Pública / Patrimonio Generado de Ejercicios Anteriores	Hacienda Pública / Patrimonio Generado del Ejercicio	Exceso o Insuficiencia en la Actualización de la Hacienda Pública / Patrimonio	Total
Hacienda Pública / Patrimonio Contribuido Neto diciembre 2025	0.0				0.0
Aportaciones					0.0
Donaciones de Capital					0.0
Actualización de la Hacienda Pública/Patrimonio					0.00
Hacienda Pública / Patrimonio Generado Neto de diciembre 2025		56,876,689.45	-6,321,210.77	0.00	50,555,478.68
Resultados del Ejercicio (Ahorro/Desahorro)			-6,321,210.77		-6,321,210.77
Resultados de Ejercicios Anteriores		56,695,629.45			56,695,629.45
Revalúos		181,060.00			181,060.00
Reservas		0.00			0.00
Rectificaciones de Resultados de Ejercicios Anteriores		0.00			0.00
Exceso o Insuficiencia en la Actualización de la Hacienda Pública / Patrimonio Neto de diciembre 2025				0.00	0.00
Resultado por Posición Monetaria				0.00	0.00
Resultado por Tenencia de Activos no Monetarios				0.00	0.00
Hacienda Pública / Patrimonio Neto Final diciembre 2025	0.00	56,876,689.45	-6,321,210.77	0.00	50,555,478.68
Cambios en la Hacienda Pública / Patrimonio Contribuido Neto de marzo 2026	0.00				0.00
Aportaciones					0.00
Donaciones de Capital					0.00
Actualización de la Hacienda Pública/Patrimonio					0.00
Variaciones de la Hacienda Pública/Patrimonio Generado Neto de marzo 2026		-6,321,210.77	9,010,840.23	0.00	2,689,629.46
Resultados del Ejercicio (Ahorro/Desahorro)			2,689,629.46		2,689,629.46
Resultados de Ejercicios Anteriores		-6,321,210.77	6,321,210.77		0.00
Revalúos			0.00		0.00
Reservas			0.00		0.00
Rectificaciones de Resultados de Ejercicios Anteriores			0.00		0.00
Cambios en el Exceso o Insuficiencia en la Actualización de la Hacienda Pública / Patrimonio Neto de marzo 2026				0.00	0.00
Resultado por Posición Monetaria				0.00	0.00
Resultado por Tenencia de Activos no Monetarios				0.00	0.00
Hacienda Pública / Patrimonio Neto Final de marzo 2026	0.00	50,555,478.68	2,689,629.46	0.00	53,245,108.14

Bajo Protesta de decir Verdad Declaramos que el Estado de Variación en la Hacienda Pública y sus Notas son Razonablemente Correctos y Responsabilidad del Emisor

Elaboró

 L.C. JOSÉ OMAR BARRUETA AVILÉS
 JEFE DEL DEPARTAMENTO DE CONTABILIDAD Y PRESUPUESTO

Revisó

 M.A.F. BRENDALIT DÍAZ CARDOSO
 DIRECTORA DE FINANZAS

Autorizó

 L.C. JUAN MIGUEL BERNAL ESPINOSA
 DIRECTOR GENERAL DE ADMINISTRACIÓN Y FIANZAS




Estado de Cambios en la Situación Financiera
Del 1 de enero al 31 de marzo de 2026
(Cifras en Pesos)

Concepto	Origen	Aplicación
ACTIVO	1,042,211.69	6,497,628.36
Activo Circulante	.00	6,497,628.36
Efectivo y Equivalentes		6,454,506.73
Derechos a Recibir Efectivo o Equivalentes		43,121.63
Derechos a Recibir Bienes o Servicios		
Inventarios		
Almacenes		
Estimación por Pérdida o Deterioro de Activos Circulantes		
Otros Activos Circulantes		
Activo No circulante	1,042,211.69	.00
Inversiones Financieras a Largo Plazo		
Derechos a Recibir Efectivo o Equivalentes a Largo Plazo		
Bienes Inmuebles, Infraestructura y Construcciones en Proceso		
Bienes Muebles		
Activos Intangibles		
Depreciación, Deterioro y Amortización Acumulada de Bienes	1,042,211.69	
Activos Diferidos		
Estimación por Pérdida o Deterioro de Activos no Circulantes		
Otros Activos no Circulantes		
PASIVO	2,765,787.21	.00
Pasivo Circulante	.00	.00
Cuentas por Pagar a Corto Plazo	.00	
Documentos por Pagar a Corto Plazo		
Porción a Corto Plazo de la Deuda Pública a Largo Plazo		
Títulos y Valores a Corto Plazo		
Pasivos Diferidos a Corto Plazo		
Fondos y Bienes de Terceros en Garantía y/o Administración a Corto Plazo		
Provisiones a Corto Plazo		
Otros Pasivos a Corto Plazo		
Pasivo No Circulante	2,765,787.21	.00
Cuentas por Pagar a Largo Plazo	2,765,787.21	
Documentos por Pagar a Largo Plazo		
Deuda Pública a Largo Plazo		
Pasivos Diferidos a Largo Plazo		
Fondos y Bienes de Terceros en Garantía y/o en Administración a Largo Plazo		
Provisiones a Largo Plazo		
HACIENDA PÚBLICA/PATRIMONIO	9,010,840.23	6,321,210.77
Hacienda Pública/Patrimonio Contribuido	.00	.00
Aportaciones		
Donaciones de Capital		
Actualización de la Hacienda Pública/Patrimonio		
Hacienda Pública/Patrimonio Generado	9,010,840.23	6,321,210.77
Resultados del Ejercicio (Ahorro/Desahorro)	9,010,840.23	
Resultados de Ejercicios Anteriores		6,321,210.77
Revalúos		.00
Reservas		
Rectificaciones de Resultados de Ejercicios Anteriores		
Exceso o insuficiencia en la Actualización de la Hacienda Pública/Patrimonio	.00	.00
Resultado por Posición Monetaria		
Resultado por Tenencia de Activos no Monetarios		

Bajo protesta de decir verdad declaramos que los Estados Financieros y sus Notas son razonablemente correctos y responsabilidad del emisor.

Elaboró


L.C. JOSÉ OMAR BARRUETA AVILÉS
JEFE DEL DEPARTAMENTO DE CONTABILIDAD Y PRESUPUESTO

Revisó


MAF BRENDAKIT DÍAZ CARDOSO
DIRECTORA DE FINANZAS

Autorizó


L.C. JUAN MIGUEL BERNAL ESPINOSA
DIRECTOR GENERAL DE ADMINISTRACIÓN Y FINANZAS

INSTITUTO DE TRANSPARENCIA ACCESO A LA INFORMACIÓN PÚBLICA Y PROTECCIÓN DE DATOS PERSONALES DEL ESTADO DE MÉXICO Y MUNICIPIOS (INFOEM)



Estado de Flujos de Efectivo
Del 1 de Enero al 31 de Marzo 2026
(Cifras en Pesos)

Conceptos	mar-26	dic-25
Flujos de Efectivo de las Actividades de Operación (7)	49,741,146.73	189,263,378.40
Origen		
Impuestos		
Cuotas y Aportaciones de Seguridad Social		
Contribuciones de Mejoras		
Derechos		
Productos	200,116.59	1,024,160.60
Aprovechamientos		
Ingresos por Venta de Bienes y de Prestación de Servicios		
Participaciones, Aportaciones, Convenios, Incentivos Derivados de la Colaboración Fiscal y Fondos Distintos de Aportaciones.		
Transferencias, Asignaciones, Subsidios y Subvenciones, y Pensiones y Jubilaciones.	49,418,274.00	187,359,555.00
Otros Origenes de Operación	122,756.14	879,662.80
Aplicación	47,051,517.27	195,584,589.17
Servicios Personales	40,982,483.71	156,244,835.56
Materiales y Suministros	244,405.67	1,829,057.46
Servicios Generales	4,782,416.20	32,060,666.07
Transferencias Internas y Asignaciones al Sector Público		
Transferencias al Resto del Sector Público		
Subsidios y Subvenciones		
Ayudas Sociales		14,964.00
Pensiones y Jubilaciones		
Transferencias a Fideicomisos, Mandatos y Contratos Análogos		
Transferencias a la Seguridad Social		
Donativos		
Transferencias al Exterior		
Participaciones		
Aportaciones		
Convenios		
Otras Aplicaciones de Operación	1,042,211.69	5,435,066.08
Flujos Netos de Efectivo por Actividades de Operación	2,689,629.46	-6,321,210.77
Flujos de Efectivo de las Actividades de Inversión (8)	1,042,211.69	1,404,631.73
Origen		
Bienes Inmuebles, Infraestructura y Construcciones en Proceso		
Bienes Muebles		
Otros Origenes de Inversión	1,042,211.69	1,404,631.73
Aplicación	43,121.63	394,010.69
Bienes Inmuebles, Infraestructura y Construcciones en Proceso		
Bienes Muebles		
Otras Aplicaciones de Inversión	43,121.63	
Flujos Netos de Efectivo por Actividades de Inversión	999,090.06	1,010,621.04
Flujos de Efectivo de las Actividades de Financiamiento (9)	9,086,997.98	.00
Origen		
Endeudamiento Neto		
Interno		
Externo		
Otros Origenes de Financiamiento	9,086,997.98	
Aplicación	6,321,210.77	22,626,835.13
Servicios de la Deuda		
Interno		
Externo		
Otras Aplicaciones de Financiamiento	6,321,210.77	22,626,835.13
Flujos Netos de Efectivo por Actividades de Financiamiento	2,765,787.21	-22,626,835.13
Incremento / Disminución Neta en el Efectivo y Equivalentes al Efectivo	6,454,506.73	-27,937,424.86
Efectivo y Equivalentes al Efectivo al Inicio del Ejercicio	25,125,885.79	53,063,310.65
Efectivo y Equivalentes al Efectivo al Final del Ejercicio	31,580,392.52	25,125,885.79

"Bajo protesta de decir verdad declaramos que los Estados Financieros y sus notas, son razonablemente correctos y son responsabilidad del emisor".

Elaboró

L.C. JOSÉ OMAR BARRUETA AVILÉS
JEFE DEL DEPARTAMENTO DE CONTABILIDAD Y PRESUPUESTO

Revisó

M.A.F. BRENDA LIT DÍAZ CARDOSO
DIRECTORA DE FINANZAS

Autorizó

L.C. JUAN MIGUEL BERNAL ESPINOSA
DIRECTOR GENERAL DE ADMINISTRACIÓN Y FINANZAS

Metepec, Estado de México, 21 de abril de 2026

**CONSEJO NACIONAL DE ARMONIZACIÓN CONTABLE
PRESENTE.**

Por este medio de la presente se hace de su conocimiento, que este Instituto no genera Pasivos Contingentes.

Sin otro particular, reciba un cordial saludo.

ATENTAMENTE

A handwritten signature in blue ink, appearing to be 'Brendalit Díaz Cardoso'.

**M.A.F. BRENDA LIT DÍAZ CARDOSO
DIRECTORA DE FINANZAS**

NOTAS A LOS ESTADOS FINANCIEROS
INSTITUTO DE TRANSPARENCIA, ACCESO A LA INFORMACIÓN PÚBLICA Y PROTECCIÓN DE DATOS PERSONALES DEL ESTADO DE MÉXICO Y MUNICIPIOS.
NOTAS DE DESGLOSE
ESTADO DE SITUACIÓN FINANCIERA
ACTIVO
Efectivo y Equivalentes

El saldo de esta cuenta por 31 millones 580 mil 392.52 pesos al mes de marzo 2026, constituida por las cuentas bancarias contratadas en el Banco Santander, en donde se depositan los recursos por concepto de subsidio estatal e inversiones.

Los saldos reflejan la situación actual de las operaciones del organismo.


Al 31 de marzo de 2026 este rubro se encuentra integrado por:

Concepto	mar-2026	dic-2025
Efectivo	103,000.00	0.00
Santander (Cta. 0559)	3,946,720.21	6,948,461.53
Santander (Cta. 0545)	10,000,504.70	4,742,744.66
Santander (Cta. 7184)	73,061.71	0.00
MIFEL (Cta. 5881)	0	0.00
Santander Inversión (Cta. 50937718-4)	17,457,105.90	13,434,679.60
Total	31,580,392.52	25,125,885.79

Derechos a Recibir Efectivo y Equivalentes y Bienes o Servicios a Recibir

El saldo de esta cuenta es de 43 mil 121.63 pesos al mes de marzo de 2026, por el reembolso de los gastos a comprobar:

Concepto	mar-2026	dic-2025
Carlos Alberto Rangel Bernal	\$ 34,913.93	\$ -
Andrea Iturbe Torres	\$ 0.04	\$ -
José Omar Barraeta Avilés	\$ 3,569.83	\$ -
Carlos Eduardo Lozano Medina	\$ -	\$ -
Diana Agapito Nieto	\$ 3,569.83	\$ -
SKY (Carlos Alberto Rangel Bernal)	\$ 1,068.00	\$ -
Total	\$ 43,121.63	\$ -



Otros Activos Circulantes

El saldo de esta cuenta es por 75 mil pesos al 31 de marzo de 2026, el cual representa el importe en garantía para el manejo de dispositivos TAG, para el cobro de peaje, con la empresa "Cobro Electrónico de Peaje, S.A. de C.V."

Concepto	mar-2026	dic-2025
Cobro Electrónico de Peajes S.A de C.V.	75,000.00	75,000.00
Total	75,000.00	75,000.00

Bienes Disponibles para su Transformación o Consumo (inventarios)

No Aplica.

Inversiones Financieras

No Aplica.

Bienes Muebles, Inmuebles e Intangibles

El valor histórico del activo fijo al 31 de marzo de 2026 es de 69 millones 30 mil 379.03 pesos, el valor de la depreciación es de 44 millones 72 mil 364.87 pesos, determinando un valor neto de 24 millones 958 mil 14.16 pesos.

La depreciación se calcula usando el método de línea recta, aplicando tasas anuales conforme lo siguiente:

Bienes Muebles	mar-2026	dic-2025	Tasa de depreciación 2026
Mobiliario y Equipo de Oficina	11,145,896.75	11,145,896.75	10%
Equipo de Computo	31,390,711.12	31,390,711.12	33.3%
Equipo de Comunicación	3,756,469.62	3,756,469.62	10%
Equipo Fotográfico	1,449,281.39	1,449,281.39	33.3%
Equipos y Aparatos Audiovisuales	419,300.04	419,300.04	33.3%
Equipo Eléctrico y Electrónico	6,470,499.63	6,470,499.63	10%
Vehículos y Equipo de Transporte	11,963,794.00	11,963,794.00	20%
Maquinaria, Otros Equipos y Herramienta	2,434,426.48	2,434,426.48	10%
Total	69,030,379.03	69,030,379.03	
Depreciación Acumulada de Bienes Muebles	44,072,364.87	43,030,153.18	
Bienes Muebles Netos	24,958,014.16	26,000,225.85	

Estimaciones y Deterioros

No Aplica.

Otros Activos

No Aplica.

PASIVO
Cuentas y Documentos por Pagar a Corto Plazo

Al 31 de marzo de 2026, se tiene un saldo de 3 millones 411 mil 420.17 pesos, por concepto de pago de ISR retenciones por salarios, ISR retenciones por servicios profesionales/Régimen Simplificado de Confianza, ISR retenciones por arrendamiento de inmuebles y cuotas ISSEMyM.

Concepto	mar-2026	dic-2025
Cuentas por Pagar a Corto Plazo	\$3,411,420.17	645,632.96
Total	\$3,411,420.17	645,632.96

Documentos por Pagar a Corto Plazo

No aplica

Resultados de Ejercicios Anteriores

No aplica

ESTADO DE ACTIVIDADES
Transferencia, Asignaciones, Subsidios y Subvenciones, y Pensiones y Jubilaciones

Se tuvieron ingresos por subsidios por 49 millones 418 mil 274 pesos.


Otros Ingresos y Beneficios

Se recaudaron un total de 322 mil 872.73 pesos de los cuales 200 mil 116.59 pesos son por concepto de Ingresos Financieros, así como 122 mil 756.14 pesos por concepto de Otros Ingresos y Beneficios Varios.

Gastos y Otras Pérdidas

Concepto	mar-2026	dic-25
Servicios Personales	40,982,483.71	156,244,835.56
Materiales y Suministros	244,405.67	1,829,057.46
Servicios Generales	4,782,416.20	32,060,666.07
Transferencia, Asignaciones, Subsidios y Otras Ayudas	0.00	14,964.00
Otros Gastos	1,042,211.69	4,830,223.68
	47,051,517.27	194,979,746.77
Inversión Pública no Capitalizable	0.00	604,842.40
	47,051,517.27	195,584,589.17

El importe de "Otros gastos" por un millón 42 mil 211.69 pesos, son los gastos originados por la depreciación del activo fijo.



ESTADO DE VARIACIÓN EN LA HACIENDA PÚBLICA

Concepto	mar-2026	dic-2025
Resultados del Ejercicio (Ahorro / Desahorro)	2,689,629.46	-6,321,210.77
Resultados de Ejercicios Anteriores	50,374,418.68	56,695,629.45
Revalúos	181,060.00	181,060.00
	53,245,108.14	50,555,478.68

ESTADO DE FLUJOS DE EFECTIVO
Efectivo y Equivalentes

El análisis de los saldos inicial y final que figuran en la última parte del Estado de Flujo de Efectivo en la cuenta de efectivo y equivalentes es como sigue:

	mar-2026	dic-2025
Efectivo	103,000.00	0.00
Efectivo en Bancos - Tesorería	14,020,286.62	11,691,206.19
Inversiones temporales (hasta 3 meses)	17,457,105.90	13,434,679.60
Total de efectivo y Equivalentes	31,580,392.52	25,125,885.79

- Conciliación de los Flujos de Efectivo Netos de las Actividades de Operación y la cuenta de Ahorro/Desahorro antes de Rubros Extraordinarios.

<i>Integración de Flujo de Efectivo</i>	mar-2026	dic-2025
Flujos Netos de Efectivo por Actividades de Operación	2,689,629.46	-6,321,210.77
Flujos Netos de Efectivo por Actividades de Inversión	999,090.06	1,010,621.04
Flujos Netos de Efectivo por Actividades de Financiamiento	2,765,787.21	-22,626,835.13
Efectivo y Equivalentes al Efectivo al Inicio del Ejercicio	25,125,885.79	53,063,310.65
Efectivo y Equivalentes al Efectivo al Final del Ejercicio	31,580,392.52	25,125,885.79



CONCILIACIÓN ENTRE LOS INGRESOS PRESUPUESTARIOS Y CONTABLES, ASÍ COMO ENTRE LOS EGRESOS PRESUPUESTARIOS Y LOS GASTOS CONTABLES

La conciliación se presenta atendiendo a lo dispuesto por el Acuerdo por el que se emite el formato de conciliación entre los ingresos presupuestarios y contables, así como entre los egresos presupuestarios y los gastos contables

Instituto de Transparencia, Acceso a la Información Pública y Protección de Datos Personales del Estado Conciliación entre los Egresos Presupuestarios y los Gastos Contables Correspondiente del 1 de Enero al 31 de Marzo 2026	
1.- Total de Egresos Presupuestarios	46,654,574.46
2.- Menos Egresos Presupuestarios no Contables	645,268.88
Materias Primas y Materiales de Producción y Comercialización	-
Servicios personales	-
Servicios Generales	-
Materiales y Suministros	-
Mobiliario y Equipo de Administración	-
Mobiliario y Equipo Educativo y Recreativo	-
Equipo e Instrumental Médico y de Laboratorio	-
Vehículos y Equipo de Transporte	-
Equipo de Defensa y Seguridad	-
Maquinaria, Otros Equipos y Herramientas	-
Activos Biológicos	-
Bienes Inmuebles	-
Activos Intangibles	-
Obra Pública en Bienes de Dominio Público	-
Obra Pública en Bienes Propios	-
Acciones y Participaciones de Capital	-
Compra de Títulos y Valores	-
Concesión de Préstamos	-
Inversiones en Fideicomisos, Mandatos y Otros Análogos	-
Provisiones para Contingencias y Otras Erogaciones Especiales	-
Amortización de la Deuda Pública	-
Adeudos de Ejercicios Fiscales Anteriores (ADEFAS)	645,268.88
Otros Egresos Presupuestales no Contables	-
3. Más Gastos Contables no Presupuestales	1,042,211.69
Estimaciones, Depreciaciones, Deterioros, Obsolescencia y Amortizaciones	1,042,211.69
Provisiones	-
Disminución de Inventarios	-
Aumento por Insuficiencia de Estimaciones por Pérdida o Deterioro u Obsolescencia	-
Aumento por Insuficiencia de Provisiones	-
Otros Gastos	-
Otros Gastos Contables no Presupuestales	-
4. Total de Gasto Contable (4 = 1 - 2 + 3)	47,051,517.27

Instituto de Transparencia, Acceso a la Información Pública y Protección de Datos Personales del Estado de México y Municipios Conciliación entre los Ingresos Presupuestarios y Contables Correspondiente del 1 de Enero al 31 de Marzo 2026	
1. Ingresos Presupuestarios	49,741,146.73
2. Más Ingresos Contables no Presupuestarios	0.0
Ingresos Financieros	0.0
Incremento por Variación de Inventarios	0.0
Disminución del Exceso de Estimaciones por Pérdida o Deterioro u Obsolescencia	0.0
Disminución del Exceso de Provisiones	0.0
Otros Ingresos y Beneficios Varios	0.0
Otros Ingresos Contables no Presupuestarios	0.0
3. Menos Ingresos Presupuestarios no Contables	0.00
Aprovechamientos Patrimoniales	0.00
Ingresos Derivados de Financiamientos	0.00
Otros Ingresos Presupuestarios no Contables	0.00
4. Ingresos Contables (4 = 1 + 2 - 3)	49,741,146.73

Elaboró

L.C. JOSÉ OMAR BARRUETA AVILÉS
 JEFE DEL DEPARTAMENTO DE CONTABILIDAD Y
 PRESUPUESTO

Revisó

M.A.F. BRENDA LIT DÍAZ CARDOSO
 DIRECTORA DE FINANZAS

Autorizó

L.C. JUAN MIGUEL BERNAL ESPINOSA
 DIRECTOR GENERAL DE ADMINISTRACIÓN Y FINANZAS

NOTAS A LOS ESTADOS FINANCIEROS
INSTITUTO DE TRANSPARENCIA, ACCESO A LA INFORMACIÓN PÚBLICA Y PROTECCIÓN DE DATOS PERSONALES DEL ESTADO DE MÉXICO Y MUNICIPIOS.
NOTAS DE MEMORIA

Las cuentas de orden se utilizan para registrar movimientos de valores que no afecten o modifiquen el balance del ente contable, sin embargo su incorporación en libros es necesaria con fines de recordatorio contable, de control y en general sobre los aspectos administrativos, o bien, para consignar sus derechos o responsabilidades contingentes que puedan, o no, presentarse en el futuro.

Las cuentas que se manejan para efectos de estas Notas son las siguientes:

Cuentas de Orden Contables y Presupuestales:

Contables:


Instituto de Transparencia, Acceso a la Información Pública y Protección de Datos Personales del Estado de México y Municipios		
CUENTAS DE ORDEN CONTABLES		
	<u>marzo 2026</u>	<u>diciembre 2025</u>
CUENTAS DEUDORAS		
Almacén	1,026,449.87	1,026,449.87
Cuentas de Control de Organismos Auxiliares		
Bienes Muebles e Inmuebles en Comodato		
	<u>1,026,449.87</u>	<u>1,026,449.87</u>
CUENTAS ACREEDORAS		
Artículos Disponibles por el Almacén	951,940.84	1,026,449.87
Artículos Distribuidos por el Almacén	74,509.03	0.00
Organismos Auxiliares Cuenta de Control		
Comodato de Bienes Muebles e Inmuebles		
	<u>1,026,449.87</u>	<u>1,026,449.87</u>

Presupuestarias:

CUENTAS DE ORDEN	mar-26	Dic-25
LEY DE INGRESOS ESTIMADA	92,455,268.88	91,810,000.00
LEY DE INGRESOS POR EJECUTAR	42,714,122.15	91,810,000.00
LEY DE INGRESOS DEVENGADA	0.00	0.00
LEY DE INGRESOS RECAUDADA	49,741,146.73	0.00


CUENTAS DE ORDEN		
PRESUPUESTO DE EGRESOS APROBADO	92,455,268.88	91,810,000.00
PRESUPUESTO DE EGRESOS POR EJERCER	45,800,694.42	91,810,000.00
PRESUPUESTO DE EGRESOS COMPROMETIDO	0.00	0.00
PRESUPUESTO DE EGRESOS DEVENGADO	0.00	0.00
PRESUPUESTO DE EGRESOS PAGADO	46,654,574.46	0.00

Elaboró




L.C. JOSÉ OMAR BARRUETA AYILÉS
JEFE DEL DEPARTAMENTO DE CONTABILIDAD Y PRESUPUESTO

Revisó



M.A.F. BRENDA LIT DÍAZ CARDOSO
DIRECTORA DE FINANZAS

Autorizó



L.C. JUAN MIGUEL BERNAL ESPINOSA
DIRECTOR GENERAL DE ADMINISTRACIÓN Y FINANZAS

NOTAS A LOS ESTADOS FINANCIEROS

INSTITUTO DE TRANSPARENCIA, ACCESO A LA INFORMACIÓN PÚBLICA Y PROTECCIÓN DE DATOS PERSONALES DEL ESTADO DE MÉXICO Y MUNICIPIOS.

NOTAS DE GESTIÓN ADMINISTRATIVA

INTRODUCCIÓN:

Los Estados Financieros del Instituto de Transparencia, Acceso a la Información Pública y Protección de Datos Personales del Estado de México y Municipios, proveen de información financiera a los principales usuarios de la misma y a la ciudadanía en general.

El objetivo del presente documento es la revelación del contexto y de los aspectos económicos-financieros más relevantes que influyeron en las decisiones del período, y que deberán ser considerados en la elaboración de los estados financieros para la mayor comprensión de los mismos y sus particularidades.

Aquí se informa y explica la respuesta del gobierno a las condiciones relacionadas con la información financiera de cada período de gestión; además, de exponer aquellas políticas que podrían afectar la toma de decisiones en períodos posteriores

1. AUTORIZACIÓN E HISTORIA

a) Fecha de Creación del Instituto




El Instituto de Transparencia y Acceso a la Información Pública y Protección de Datos Personales del Estado de México y Municipios (ITAIPEMyM) se creó jurídicamente como un organismo público descentralizado, con personalidad jurídica y patrimonio propio, creado por decreto No. 46 y publicado en la Gaceta del Gobierno número 83 de fecha 30 de abril de 2004. A partir del 24 de julio de 2008, el Instituto deja de ser un organismo público descentralizado constituyéndose como un Órgano Autónomo según decreto número 172, publicado en la Gaceta del Gobierno número 16 de fecha 24 de julio de 2008.

b) Principales Cambios en su Estructura

El Instituto está representado por un Pleno que se integra por cinco Comisionados, y éste es dirigido por un Comisionado Presidente.

2. PANORAMA ECONÓMICO FINANCIERO

Al Instituto de Transparencia, Acceso a la Información Pública y Protección de Datos Personales del Estado de México y Municipios, se le asignan participaciones estatales, el ejercicio de los recursos se efectúa conforme a las determinaciones del Pleno y a su vez comunica al Ejecutivo del Estado, a través de la Secretaría de Finanzas, cuando ésta así lo requiera, la distribución presupuestal que acuerde, así como el resultado de su ejercicio y aplicación mismas que influyen en la toma de decisiones de la administración.



3. ORGANIZACIÓN Y OBJETO SOCIAL

a) Objeto Social

Conforme a lo establecido en el Artículo 29 de la Ley de Transparencia y Acceso a la Información Pública del Estado de México y Municipios, el Instituto de Transparencia y Acceso a la Información Pública del Estado de México y Municipios tiene por objeto garantizar el ejercicio de los derechos de acceso a la información pública y la protección de datos personales en posesión de los sujetos obligados, conforme a los principios y bases establecidas en la Constitución Federal, Constitución Local, Ley General, así como, lo previsto en esta Ley y demás disposiciones jurídicas aplicables.

b) Principal Actividad

De acuerdo al artículo 35 de la Ley General de Transparencia y Acceso a la Información Pública, el Instituto tendrá las siguientes atribuciones:

- I. Interpretar, en el ámbito de sus atribuciones, los ordenamientos que les resulten aplicables, derivados de esta Ley y de la Constitución Política de los Estados Unidos Mexicanos;
- II. Conocer y resolver los recursos de revisión interpuestos por las personas particulares en contra de las resoluciones de los sujetos obligados en sus respectivos ámbitos de competencia, en términos de lo dispuesto en el Capítulo I del Título Octavo de la presente Ley;
- III. Imponer las medidas de apremio y sanciones, según corresponda, de conformidad con lo previsto en la presente Ley y demás disposiciones que deriven de la misma;
- IV. Promover y difundir el ejercicio de los derechos de acceso a la información, de conformidad con la política nacional en materia de transparencia y acceso a la información pública y las disposiciones jurídicas aplicables en la materia;
- V. Fomentar la cultura de la transparencia en el sistema educativo;
- VI. Brindar capacitación a las personas servidoras públicas y apoyo técnico a los sujetos obligados en materia de transparencia y acceso a la información;
- VII. Establecer políticas de transparencia con sentido social, atendiendo a las condiciones económicas, sociales y culturales;
- VIII. Suscribir convenios con los sujetos obligados que propicien la publicación de información en el marco de las políticas de transparencia con sentido social;
- IX. Suscribir convenios de colaboración con las personas particulares o con sectores de la sociedad cuando sus actividades o productos sean de interés público o de relevancia social;
- X. Suscribir convenios de colaboración con otras Autoridades garantes para el cumplimiento de sus atribuciones y promover mejores prácticas en la materia;
- XI. Promover la igualdad sustantiva;
- XII. Coordinarse con las autoridades competentes para que, en los procedimientos de acceso a la información y en los medios de impugnación, se contemple contar con la información en lenguas indígenas y en formatos accesibles para que sean sustanciados y atendidos en la misma lengua y en su caso, se promuevan los ajustes razonables necesarios si se tratara de personas con discapacidad;
- XIII. Garantizar condiciones de accesibilidad para que los grupos de atención prioritaria puedan ejercer su derecho de acceso a la información pública en igualdad de circunstancias;

- XIV. Informar a la instancia competente sobre la probable responsabilidad de los sujetos obligados que incumplan las obligaciones previstas en la presente Ley y en las demás disposiciones aplicables;
- XV. Promover la participación y colaboración con organismos internacionales, en el análisis y mejores prácticas en materia de acceso a la información pública;
- XVI. Fomentar los principios de transparencia, rendición de cuentas, participación ciudadana, accesibilidad e innovación tecnológica;
- XVII. Emitir recomendaciones a los sujetos obligados, con el propósito de diseñar, implementar y evaluar acciones de apertura gubernamental que permitan orientar las políticas internas en la materia;
- XVIII. Promover la digitalización de la información pública en posesión de los sujetos obligados y la utilización de las tecnologías de información y comunicación, conforme a las políticas que establezca el Sistema Nacional, y
- XIX. Las demás atribuciones que les confiera esta Ley y otras disposiciones aplicables.

c) Ejercicio Fiscal:

El ejercicio fiscal es el comprendido del 1 de enero al 31 de diciembre de 2026.




d) Régimen Jurídico:

El Instituto cuenta con personalidad jurídica y patrimonio propio, autónomo en su funcionamiento e independiente en sus decisiones.

e) Consideraciones Fiscales del Ente:

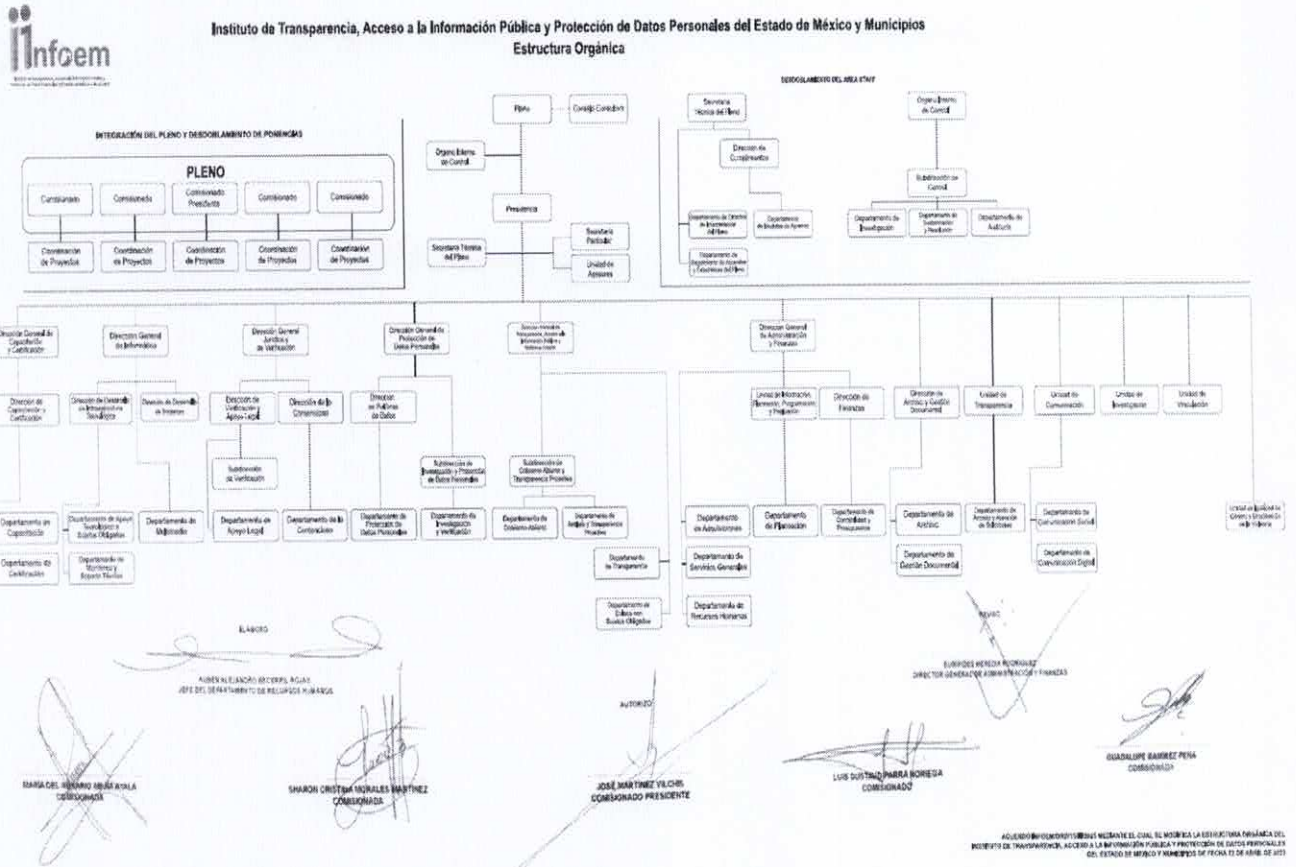
El Instituto está obligado a retener y enterar el Impuesto Sobre la Renta por Sueldos y Salarios, para efectos federales; y en ámbito estatal entera el Impuesto Sobre Erogaciones por Remuneraciones al Trabajo Personal.

Por su condición, los fines que persigue y por ser un Organismo Autónomo del Gobierno del Estado de México, es una entidad con fines no lucrativos y por ello, no es contribuyente del Impuesto Sobre la Renta; sin embargo, es responsable solidario por las retenciones y entero de los impuestos por pagos a terceros sujetos a retención tales como servicios profesionales, arrendamientos y remuneraciones al personal, así como de exigir documentación que reúna requisitos fiscales cuando esté obligado a ello.



f) Estructura Organizacional Básica:

La estructura organizacional al 31 de marzo de 2026 se muestra a continuación:



g) Fideicomisos, Mandatos y Análogos de los cuales es Fideicomitente o Fideicomisario:

El Instituto no cuenta con saldos por este concepto al 31 de marzo de 2026.

4. BASES DE PREPARACIÓN DE LOS ESTADOS FINANCIEROS.

El 31 de diciembre de 2008 se publicó en el Diario Oficial de la Federación la Ley General de Contabilidad Gubernamental (LGCG), que entró en vigor el 1° de enero de 2009, y es de observación obligatoria para los poderes Ejecutivo, Legislativo y judicial de la Federación, los Estados y el distrito Federal; los Ayuntamientos de los Municipios; los Órganos político-Administrativos de las Demarcaciones Territoriales del distrito Federal; las Entidades de la administración Pública Paraestatal, ya sean federales, estatales o municipales y los Órganos Autónomos Federales y Estatales.

La Ley tiene como Objetivo establecer los criterios generales que regirán la contabilidad gubernamental y la emisión de la información financiera de los entes públicos, con la finalidad de lograr la armonización contable a nivel nacional, para lo cual fue creado el Consejo Nacional de Armonización Contable (CONAC) como órgano de coordinación.

Con la finalidad de dar cumplimiento al Objetivo de la armonización contable y establecer los ejercicios presupuestales en que tendrá aplicación el conjunto de normas aplicables, el 15 de diciembre de 2010 el

Consejo Nacional de Armonización Contable emitió el Acuerdo de interpretación sobre las obligaciones establecidas en los Artículos transitorios de la LGCG que incluye a los organismos Autónomos con la obligación, a partir del 1 de enero de 2012, de realizar registros contables con base acumulativa, apegándose al marco conceptual y a los postulados básicos de contabilidad gubernamental, así como a las normas y metodologías que establezcan los momentos contables, los clasificadores y los manuales de contabilidad armonizados, y de acuerdo con las respectivas matrices de conversión con las características señaladas en los artículo 40 y 41 de la LGCG. Consecuentemente, a partir de la fecha señalada tienen la obligación de emitir información contable, presupuestaria y programática sobre la base técnica prevista en los documentos técnico-contables mencionados en dicho acuerdo.

Así mismo en adecuación a la LGCG el Instituto prepara su información financiera de acuerdo a lo establecido por el Manual Único de Contabilidad Gubernamental para las Dependencias y Entidades Públicas del Gobierno y Municipios del Estado de México.

5. POLÍTICAS DE CONTABILIDAD SIGNIFICATIVAS.

a) Actualización:

Tomando como referencia la NIF B-10 emitida por el Consejo Mexicano para la Investigación y Desarrollo de Normas de Información Financiera, A.C. y considerando que en los últimos 7 años la inflación en la economía mexicana no ha rebasado el 10% anual, se ha decidido no aplicar el procedimiento de revaluación de los estados financieros de los entes gubernamentales.

La NIF B-10, Efectos de la inflación, se fundamenta en el Marco Conceptual comprendido en la Serie NIF A, particularmente en la NIF A-2, Postulados, dado que el postulado básico de asociación de costos y gastos con ingresos establece que los ingresos deben reconocerse en el periodo contable en el que se devengan, identificando los costos y gastos que le son relativos; es decir, se requiere hacer un adecuado enfrentamiento entre tales conceptos. La NIF B-10 perfecciona la asociación entre dichos ingresos, costos y gastos ya que lleva a presentarlos en unidades monetarias del mismo poder adquisitivo.

La NIF A-5, Elementos básicos de los estados financieros, requiere que el análisis del capital contable o del patrimonio contable de una entidad se haga con base en un enfoque financiero; es decir, primero debe determinarse la cantidad de dinero o de poder adquisitivo que corresponde al mantenimiento de dicho capital o patrimonio y, sobre esa base, debe calcularse su crecimiento o disminución. Esta NIF coadyuva al cumplimiento de la NIF A-5, debido a que requiere determinar el mantenimiento del capital contable o patrimonio contable; a este importe, la NIF B-10 le llama efecto de re expresión.

Asimismo, la NIF B-10 tiene sustento en la NIF A-6, Reconocimiento y valuación, en la cual se establece la posibilidad de re expresar cualquier valor utilizado para el reconocimiento de los activos netos de la entidad (como el costo de adquisición o el valor neto de realización, por ejemplo). Esta norma prevé que dicha re expresión se haga con base en índices de precios que permitan determinar cifras más comparables.

En cuanto al alcance, existe una divergencia entre la NIF B-10 y la NIC 29, Información financiera en economías hiperinflacionarias, ya que esta última sólo requiere que se reconozcan los efectos de la hiperinflación. A pesar de que la NIC menciona varias referencias para calificar a una economía como hiperinflacionaria, el parámetro más objetivo indica que esto ocurre cuando la inflación acumulada durante tres años se aproxima o sobrepasa el cien por ciento.

Por su parte, la NIF B-10 requiere que se reconozcan los efectos de la inflación en la información financiera siempre que se considera que sus efectos son relevantes, lo cual ocurre cuando dicha inflación es igual o mayor que el 26% acumulado durante los tres ejercicios anuales anteriores.

b) Operaciones en el Extranjero:

El Instituto no realizó durante el periodo al 31 de marzo de 2026 operaciones en el extranjero.

c) Método de Valuación:

No tiene inversiones en acciones en el Sector Paraestatal.

d) Sistema y Método de Valuación de Inventarios y Costo de lo Vendido:

No tiene inventarios de mercancías para venta, por lo que no se determina costo de lo vendido.

e) Beneficios a Empleados:

De acuerdo a la Ley del Trabajo de Servidores Públicos del Estado de México y Municipios, se llevan a resultados en el año en que se vuelven exigibles.

f) Provisiones:

No se han registrado provisiones o reservas que revelar en los estados financieros.

g) Reservas:

No se han registrado reservas en los estados financieros.

h) Cambios en Políticas Contables y Corrección de Errores, Reclasificaciones:

Tomando como referencia el "Acuerdo por el que se Reforman las Reglas Específicas del Registro y Valoración del Patrimonio", publicado en el Diario Oficial de la Federación el 13 de Diciembre de 2011, punto 16. "Cambios en criterios, estimaciones contables y errores, se decidió realizar un cambio en el criterio contable, en la cual se realizara la afectación presupuestal del egreso, comprometiendo el recurso y posteriormente se reconocerá la afectación del devengo y pago.

i) Reclasificaciones:

Para realizar las reclasificaciones del ejercicio 2026, fueron apegadas en el Clasificador Objeto del Gasto, del Manual único de Contabilidad Gubernamental para las Dependencias y Entidades Públicas del Gobierno y Municipios del Estado de México.

j) Depuración y cancelación de saldos:

No se realizó depuración y cancelación de saldo.

6. POSICIÓN EN MONEDA EXTRANJERA Y PROTECCIÓN POR RIESGO CAMBIARIO.


No Aplica.

7. REPORTE ANALÍTICO DEL ACTIVO.

a) Vida Útil y Porcentajes de Depreciación

Tratándose de adquisiciones de bienes muebles, con un costo igual o mayor a 70 UMAS, se registran contablemente en el activo y la unidad ejecutora del gasto que los adquiera deberá incluirlos en el sistema de control patrimonial para asignar un número de inventario interno y tener un control sobre estos, al mes siguiente de su adquisición se calcula la depreciación de los bienes de acuerdo al porcentaje que marca el Manual Único de Contabilidad Gubernamental para las Dependencias y Entidades Públicas del Gobierno y Municipios del Estado de México.

En caso de los bienes de consumo inmediato su registro se lleva directamente al gasto ya que su monto es menor.



La depreciación se calcula usando el método de línea recta, aplicando tasas anuales conforme lo siguiente:

Bienes Muebles	Tasa de depreciación
Mobiliario y Equipo de Oficina	10%
Equipo de Computo	33.3%
Equipo de Comunicación	10%
Equipo Fotográfico	33.3%
Equipo Eléctrico y Electrónico	10%
Vehículos y Equipo de Transporte	20%
Maquinaria, Otros Equipos y Herramienta	10%

b) Cambios en el Porcentaje:

No se realizó ningún cambio en el porcentaje de depreciación de los activos.

c) Gastos Capitalizados:

No se capitalizaron gastos en el ejercicio, tanto financieros como de investigación y desarrollo.

d) Riesgos de Tipo de Cambio:

No se tienen riesgos por tipo de cambio o tipo de interés de las inversiones financieras.

e) Valor Activado:

El Instituto no tiene bienes construidos.

f) Otras Circunstancias de Carácter Significativo:

No se tienen circunstancias de carácter significativo que afecten el activo

g) Desmantelamiento de Activos:

No se realizó ningún procedimiento de desmantelamiento de activos.

h) Administración de Activos:

El instituto no administra activos ya que no cuenta con maquinaria ni equipos de producción.

8. FIDEICOMISOS, MANDATOS Y ANÁLOGOS.

No Aplica.

9. REPORTE DE RECAUDACIÓN.

No Aplica.

10. INFORMACIÓN SOBRE LA DEUDA Y EL REPORTE ANALÍTICO DE LA DEUDA

El Instituto no cuenta con saldo de deuda, sin embargo cuenta con pasivos por un importe de 3 millones 411 mil 420.17 pesos al 31 de marzo de 2026.

11. CALIFICACIONES OTORGADAS.

No Aplica.

12. PROCESO DE MEJORA.**a) Principales Políticas de Control Interno.**

En materia administrativa se han evaluado las siguientes actividades: integración de pólizas y comprobantes fiscales; el levantamiento físico de los inventarios de bienes muebles y de consumo, el seguimiento al cumplimiento de las observaciones emitidas por la Contraloría Interna y Órgano de Control y Vigilancia, por el Órgano Superior de Fiscalización Estatal y por el despacho de auditores independientes.

b) Medidas de Desempeño Financiero, Metas y Alcance.

Se verificó cumplimiento de avance trimestral de las metas programadas y reportadas por las unidades administrativas.

13. INFORMACIÓN POR SEGMENTOS.

No Aplica.

14. EVENTOS POSTERIORES AL CIERRE.

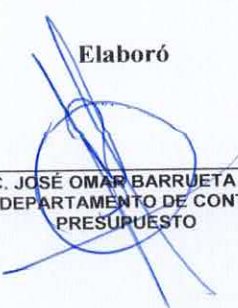
No Aplica.

15. PARTES RELACIONADAS.

No existen partes relacionadas que pudieran ejercer influencia significativa sobre la toma de decisiones financieras y operativas.

16. RESPONSABILIDAD SOBRE LA PRESENTACIÓN RAZONABLE DE LOS ESTADOS FINANCIEROS.

"Bajo protesta de decir verdad declaramos que los Estados Financieros y sus notas, son razonablemente correctos y son responsabilidad del emisor".

Elaboró

L.C. JOSÉ OMAR BARRUETA AVILÉS
JEFE DEL DEPARTAMENTO DE CONTABILIDAD Y
PRESUPUESTO

Revisó

M.A.F. BRENDA LIT DÍAZ CARDOSO
DIRECTORA DE FINANZAS

Autorizó

L.C. JUAN MIGUEL BERNAL ESPINOSA
DIRECTOR GENERAL DE ADMINISTRACIÓN Y FINANZAS



Instituto de Transparencia, Acceso a la Información Pública y Protección de Datos Personales del Estado de México y Municipios
Estado Analítico del Activo
Del 01 de Enero al 31 de Marzo de 2026
(Pesos)

Concepto	Saldo Inicial	Cargos del Período	Abonos del Período	Saldo Final	Variación del Período
	1	2	3	4=(1+2-3)	(4-1)
ACTIVO	51,201,111.64	100,643,529.20	95,188,112.53	56,656,528.31	5,455,416.67
Activo Circulante	25,200,885.79	100,643,071.73	94,145,443.37	31,698,514.15	6,497,628.36
Efectivo y Equivalentes	25,125,885.79	100,288,419.82	93,833,913.09	31,580,392.52	6,454,506.73
Derechos a Recibir Efectivo o Equivalentes	0.00	354,651.91	311,530.28	43,121.63	43,121.63
Derechos a Recibir Bienes o Servicios	0.00	0.00	0.00	0.00	0.00
Inventarios	0.00	0.00	0.00	0.00	0.00
Almacenes	0.00	0.00	0.00	0.00	0.00
Estimación por Pérdida o Deterioro de Activos Circulantes	0.00	0.00	0.00	0.00	0.00
Otros Activos Circulantes	75,000.00	0.00	0.00	75,000.00	0.00
Activo No Circulante	26,000,225.85	457.47	1,042,669.16	24,958,014.16	-1,042,211.69
Inversiones Financieras a Largo Plazo	0.00	0.00	0.00	0.00	0.00
Derechos a Recibir Efectivo o Equivalentes a Largo Plazo	0.00	0.00	0.00	0.00	0.00
Bienes Inmuebles, Infraestructura y Construcciones en Proceso	0.00	0.00	0.00	0.00	0.00
Bienes Muebles	69,030,379.03	0.00	0.00	69,030,379.03	0.00
Activos Intangibles	0.00	0.00	0.00	0.00	0.00
Depreciación, Deterioro y Amortización Acumulada de Bienes	-43,030,153.18	457.47	1,042,669.16	-44,072,364.87	-1,042,211.69
Activos Diferidos	0.00	0.00	0.00	0.00	0.00
Estimación por Pérdida o Deterioro de Activos no Circulantes	0.00	0.00	0.00	0.00	0.00
Otros Activos no Circulantes	0.00	0.00	0.00	0.00	0.00

Bajo protesta de decir verdad declaramos que los Estados Financieros y sus Notas son razonablemente correctos y responsabilidad del emisor.

Elaboró

L.C. JOSÉ OMAR BARRUETA AVILÉS
JEFE DEL DEPARTAMENTO DE CONTABILIDAD Y PRESUPUESTO

Revisó

M.A.F. BRENDA LIT DÍAZ CARDOSO
DIRECTORA DE FINANZAS

Autorizó

L.C. JUAN MIGUEL BERNAL ESPINOSA
DIRECTOR GENERAL DE ADMINISTRACIÓN Y FINANZAS

Instituto de Transparencia, Acceso a la Información Pública y Protección de Datos Personales del Estado
Estado Analítico de la Deuda y Otros Pasivos
Del 01 de Enero 2026 al 31 de Marzo de 2026
(Cifras en Pesos)



Denominación de las Deudas	Moneda de Contratación	Institución o País Acreedor	Saldo Inicial del Periodo	Saldo Final del Periodo
DEUDA PÚBLICA				
Corto Plazo			.0	.0
Deuda Interna				
Instituciones de Crédito				
Títulos y Valores				
Arrendamientos Financieros			.0	.0
Deuda Externa				
Organismos Financieros Internacionales				
Deuda Bilateral				
Títulos y Valores				
Arrendamientos Financieros			.0	.0
Subtotal a Corto Plazo			.0	.0
Largo Plazo			.0	.0
Deuda Interna				
Instituciones de Crédito				
Títulos y Valores				
Arrendamientos Financieros			.0	.0
Deuda Externa				
Organismos Financieros Internacionales				
Deuda Bilateral				
Títulos y Valores				
Arrendamientos Financieros			.0	.0
Subtotal a Largo Plazo			.0	.0
Otros Pasivos			645,632.96	3,411,420.17
Total de Deuda y Otros Pasivos			645,632.96	3,411,420.17

Bajo protesta de decir verdad declaramos que los Estados Financieros y sus Notas son razonablemente correctos y responsabilidad del emisor

Elaboró

L.C. JOSÉ OMAR BARRUETA AVILÉS
 JEFE DEL DEPARTAMENTO DE CONTABILIDAD Y
 PRESUPUESTO

Revisó

M.A.F. BRENDA LIT DÍAZ CARDOSO
 DIRECTORA DE FINANZAS

Autorizó

L.C. JUAN MIGUEL BERNAL ESPINOSA
 DIRECTOR GENERAL DE ADMINISTRACIÓN Y
 FINANZAS



Instituto de Transparencia, Acceso a la Información Pública y
Protección de Datos Personales del Estado de México y Municipios

INFORMACIÓN PRESUPUESTAL CONAC PRIMER TRIMESTRE 2026

Calle de Pino Suárez S/N actualmente Carretera Toluca-Ixtapan No. 111, Col. La Michoacana C.P.52166 Metepec, Estado de México Tels. (722)2 26 19 80 www.infoem.org.mx

[Handwritten blue ink marks, possibly initials or a signature]

Estado Analítico de Ingresos
Del 1 de Enero al 31 de Marzo de 2026
(Pesos)

Rubro de Ingresos (4)	Ingreso					Diferencia (10)
	Estimado (5)	Ampliaciones y Reducciones (6)	Modificado (7)	Devengado (8)	Recaudado (9)	
Impuestos						
Cuotas y Aportaciones de Seguridad Social						
Contribuciones de Mejoras						
Derechos						
Productos				200,116.59	200,116.59	200,116.59
Aprovechamientos						.00
Ingresos por Ventas de Bienes, Prestación de Servicios y Otros Ingresos	241,500.00		241,500.00	122,756.00	122,756.00	-118,744.00
Participaciones, Aportaciones, Convenios, Incentivos Derivados de la Colaboración Fiscal y Fondos Distintos de Aportaciones						.00
Transferencias, Asignaciones, Subsidios y Subvenciones, y Pensiones y Jubilaciones	91,568,500.00		91,568,500.00	49,418,274.14	49,418,274.14	-42,150,225.86
Ingresos Derivados de Financiamientos		645,268.88	645,268.88			.00
Total	91,810,000.00	645,268.88	92,455,268.88	49,741,146.73	49,741,146.73	-42,068,853.27
				Ingresos excedentes¹		

Estado Analítico de Ingresos por Fuente de Financiamiento	Ingreso					Diferencia
	Estimado	Ampliaciones y Reducciones	Modificado	Devengado	Recaudado	
Ingresos del Poder Ejecutivo Federal o Estatal y de los Municipios	.0	.0	.0	.0	.0	.0
Impuestos			.0	.0	.0	.0
Cuotas y Aportaciones de Seguridad Social			.0	.0	.0	.0
Contribuciones de Mejoras			.0	.0	.0	.0
Derechos			.0	.0	.0	.0
Productos1			.0	.0	.0	.0
Aprovechamientos2			.0	.0	.0	.0
Participaciones, Aportaciones, Convenios, Incentivos Derivados de la Colaboración Fiscal y Fondos Distintos de Aportaciones			.0	.0	.0	.0
Transferencias, Asignaciones, Subsidios y Subvenciones, y Pensiones y Jubilaciones			.0	.0	.0	.0
Ingresos de los Entes Públicos de los Poderes Legislativo y Judicial, de los Órganos Autónomos y del Sector Paraestatal o Paramunicipal, así como de las empresas Productivas del Estado	91,810,000.00	.00	91,810,000.00	49,741,146.73	49,741,146.73	-42,068,853.27
Cuotas y Aportaciones de Seguridad Social			.00	.00	.00	.00
Productos1			.00	200,116.59	200,116.59	200,116.59
Ingresos por Ventas de Bienes, Prestación de Servicios y Otros Ingresos3	241,500.00	.00	241,500.00	122,756.00	122,756.00	-118,744.00
Transferencias, Asignaciones, Subsidios y Subvenciones, y Pensiones y Jubilaciones	91,568,500.00	.00	91,568,500.00	49,418,274.14	49,418,274.14	-42,150,225.86
Ingresos Derivados de Financiamiento	.00	645,268.88	645,268.88	.00	.00	.00
Ingresos Derivados de Financiamientos		645,268.88	645,268.88	.00	.00	.00
Total	91,810,000.00	645,268.88	92,455,268.88	49,741,146.73	49,741,146.73	-42,068,853.27

"Bajo protesta de decir verdad declaramos que los estados financieros y sus notas, son razonablemente correctos y son responsabilidad del emisor".

Elaboró

 L.C. JOSÉ OMAR BARRUETA AVILÉS
 JEFE DEL DEPARTAMENTO DE CONTABILIDAD Y PRESUPUESTO

Revisó

 MAF BRENDAELITZ DÍAZ CARDOSO
 DIRECTORA DE FINANZAS

Autorizó

 L.C. JUAN MIGUEL BERNAL ESPINOSA
 DIRECTOR GENERAL DE ADMINISTRACIÓN Y FINANZAS



Estado Analítico del Ejercicio del Presupuesto de Egresos
Clasificación Administrativa
(pesos)

Al 31 de Marzo de 2026

Concepto	Egresos					Subejercicio 6 = (3 - 4)
	Aprobado	Ampliaciones/ (Reducciones)	Modificado	Devengado	Pagado	
	1	2	3 = (1 + 2)	4	5	
Poder Ejecutivo			-			-
Poder Legislativo			-			-
Poder Judicial			-			-
Órganos Autónomos	91,810,000.00	645,268.88	92,455,268.88	46,654,574.46	46,654,574.46	45,800,694.42
Total del Gasto	91,810,000.00	645,268.88	92,455,268.88	46,654,574.46	46,654,574.46	45,800,694.42


Bajo protesta de decir verdad declaramos que los Estados Financieros y sus Notas son razonablemente correctos y responsabilidad del emisor

Elaboró

 L.C. JOSÉ OMAR BARRUETA AVILÉS
 JEFE DEL DEPARTAMENTO DE CONTABILIDAD Y PRESUPUESTO

Revisó


 M.A.F. BRENDA DÍAZ CARDOSO
 DIRECTORA DE FINANZAS

Autorizó

 L.C. JUAN MIGUEL BERNAL ESPINOSA
 DIRECTOR GENERAL DE ADMINISTRACIÓN Y FINANZAS

Concepto	Egresos					Subejercicio 6 = (3 - 4)
	Aprobado	Ampliaciones/ (Reducciones)	Modificado	Devengado	Pagado	
	1	2	3 = (1 + 2)	4	5	
Gasto Corriente	91,410,000.00	-	91,410,000.00	46,009,305.58	46,009,305.58	45,400,694.42
Gasto de Capital	400,000.00	-	400,000.00	-	-	400,000.00
Amortización de la Deuda y Disminución de Pasivos		645,268.88	645,268.88	645,268.88	645,268.88	-
Pensiones y Jubilaciones			-	-	-	-
Participaciones			-	-	-	-
Total del Gasto	91,810,000.00	645,268.88	92,455,268.88	46,654,574.46	46,654,574.46	45,800,694.42

Bajo protesta de decir verdad declaramos que los Estados Financieros y sus Notas son razonablemente correctos y responsabilidad del emisor

Elaboró




L.C. JOSÉ OMAR BARRUETA AVILÉS
 JEFE DEL DEPARTAMENTO DE CONTABILIDAD Y PRESUPUESTO

Revisó



M.A.F. BRENDA LITZ DÍAZ CARDOSO
 DIRECTORA DE FINANZAS

Autorizó




L.C. JUAN MIGUEL BERNAL ESPINOSA
 DIRECTOR GENERAL DE ADMINISTRACIÓN Y FINANZAS





Instituto de Transparencia, Acceso a la Información Pública y Protección de Datos Personales del Estado de México y Municipios
 Estado Analítico del Ejercicio del Presupuesto de Egresos
 Clasificación por Objeto del Gasto (Capítulo y Concepto)
 Del 1 de Enero al 31 de Marzo de 2026

Concepto	Egresos					Subejercicio
	Aprobado	Ampliaciones/ (Reducciones)	Modificado	Devengado	Pagado	
	1	2	3	4	5	
Servicios Personales	76,381,688.00	.00	76,381,688.00	40,982,483.71	40,982,483.71	35,399,204.29
Remuneraciones al Personal de Carácter Permanente	30,317,682.00	153,174.91	30,470,856.91	14,481,741.91	14,481,741.91	15,989,115.00
Remuneraciones al Personal de Carácter Transitorio	.00	.00	.00	.00	.00	.00
Remuneraciones Adicionales y Especiales	30,795,260.00	1,569,606.03	32,364,866.03	21,874,032.22	21,874,032.22	10,490,833.81
Seguridad Social	13,990,968.00	-1,093,891.94	12,907,076.06	4,626,709.58	4,626,709.58	8,280,366.48
Otras Prestaciones Sociales y Económicas	1,277,778.00	-638,889.00	638,889.00	.00	.00	638,889.00
Previsiones	.00	.00	.00	.00	.00	.00
Pago de Estímulos a Servidores Públicos	.00	.00	.00	.00	.00	.00
Materiales y Suministros	1,210,890.00	.00	1,210,890.00	244,405.67	244,405.67	966,484.33
Materiales de Administración, Emisión de Documentos y Artículos Oficiales	507,480.00	755.51	508,235.51	2,058.67	2,058.67	506,176.84
Alimentos y Utensilios	56,120.00	-35,394.73	20,725.27	6,077.16	6,077.16	14,648.11
Materiales Primas y Materiales de Producción y Comercialización	.00	.00	.00	.00	.00	.00
Materiales y Artículos de Construcción y de Reparación	10,000.00	417.53	10,417.53	4,272.15	4,272.15	6,145.38
Productos Químicos, Farmacéuticos y de Laboratorio	6,000.00	.00	6,000.00	434.56	434.56	5,565.44
Combustibles, Lubricantes y Aditivos	564,300.00	.00	564,300.00	189,826.36	189,826.36	374,473.64
Vestuario, Blancos, Prendas de Protección y Artículos Deportivos	45,000.00	30.00	45,030.00	30.00	30.00	45,000.00
Herramientas, Refacciones y Accesorios Menores	21,990.00	34,191.69	56,181.69	41,706.77	41,706.77	14,474.92
Servicios Generales	13,817,422.00	.00	13,817,422.00	4,782,416.20	4,782,416.20	9,035,005.80
Servicios Básicos	1,491,202.00	411,193.27	1,902,395.27	951,692.51	951,692.51	950,702.76
Servicios de Arrendamiento	2,419,251.00	-21,359.51	2,397,891.49	1,241,197.47	1,241,197.47	1,156,694.02
Servicios Profesionales, Científicos, Técnicos y Otros Servicios	2,942,670.00	-174,186.97	2,768,483.03	487,018.45	487,018.45	2,281,464.58
Servicios Financieros, Bancarios y Comerciales	474,000.00	8,698.16	482,698.16	90,726.23	90,726.23	391,971.93
Servicios de Instalación, Reparación, Mantenimiento y Conservación	2,890,199.00	-441,175.37	2,449,023.63	450,558.20	450,558.20	1,998,465.43
Servicios de Comunicación Social y Publicidad	29,000.00	.00	29,000.00	4,455.00	4,455.00	24,545.00
Servicios de Traslado y Viáticos	593,000.00	2,050.86	595,050.86	221,651.00	221,651.00	373,399.86
Servicios Oficiales	160,000.00	800.00	160,800.00	60,800.00	60,800.00	100,000.00
Otros Servicios Generales	2,818,100.00	213,979.56	3,032,079.56	1,274,317.34	1,274,317.34	1,757,762.22
Transferencias, Asignaciones, Subsidios y Otras Ayudas	.00	.00	.00	.00	.00	.00
Transferencias Internas y Asignaciones al Sector Público	.00	.00	.00	.00	.00	.00
Transferencias al Resto del Sector Público	.00	.00	.00	.00	.00	.00
Subsidios y Subvenciones	.00	.00	.00	.00	.00	.00
Ayudas Sociales	.00	.00	.00	.00	.00	.00
Pensiones y Jubilaciones	.00	.00	.00	.00	.00	.00
Transferencias a Fideicomisos, Mandatos y Otros Análogos	.00	.00	.00	.00	.00	.00
Transferencias a la Seguridad Social	.00	.00	.00	.00	.00	.00
Donativos	.00	.00	.00	.00	.00	.00
Transferencias al Exterior	.00	.00	.00	.00	.00	.00
Bienes Muebles, Inmuebles e Intangibles	400,000.00	.00	400,000.00	.00	.00	400,000.00
Mobiliario y Equipo de Administración	350,000.00	.00	350,000.00	.00	.00	350,000.00
Mobiliario y Equipo Educativo y Recreativo	50,000.00	.00	50,000.00	.00	.00	50,000.00
Equipo e Instrumental Médico y de Laboratorio	.00	.00	.00	.00	.00	.00
Vehículos y Equipo de Transporte	.00	.00	.00	.00	.00	.00
Equipo de Defensa y Seguridad	.00	.00	.00	.00	.00	.00
Maquinaria, Otros Equipos y Herramientas	.00	.00	.00	.00	.00	.00
Activos Biológicos	.00	.00	.00	.00	.00	.00
Bienes Inmuebles	.00	.00	.00	.00	.00	.00
Activos Intangibles	.00	.00	.00	.00	.00	.00
Inversión Pública	.00	.00	.00	.00	.00	.00
Obra Pública en Bienes de Dominio Público	.00	.00	.00	.00	.00	.00
Obra Pública en Bienes Propios	.00	.00	.00	.00	.00	.00
Proyectos Productivos y Acciones de Fomento	.00	.00	.00	.00	.00	.00
Inversiones Financieras y Otras Provisiones	.00	.00	.00	.00	.00	.00
Inversiones Para el Fomento de Actividades Productivas	.00	.00	.00	.00	.00	.00
Acciones y Participaciones de Capital	.00	.00	.00	.00	.00	.00
Compra de Títulos y Valores	.00	.00	.00	.00	.00	.00
Concesión de Préstamos	.00	.00	.00	.00	.00	.00
Inversiones en Fideicomisos, Mandatos y Otros Análogos	.00	.00	.00	.00	.00	.00
Otras Inversiones Financieras	.00	.00	.00	.00	.00	.00
Provisiones para Contingencias y Otras Erogaciones Especiales	.00	.00	.00	.00	.00	.00
Participaciones y Aportaciones	.00	.00	.00	.00	.00	.00
Participaciones	.00	.00	.00	.00	.00	.00
Aportaciones	.00	.00	.00	.00	.00	.00
Convenios	.00	.00	.00	.00	.00	.00
Deuda Pública	.00	645,268.88	645,268.88	645,268.88	645,268.88	.00
Amortización de la Deuda Pública	.00	.00	.00	.00	.00	.00
Intereses de la Deuda Pública	.00	.00	.00	.00	.00	.00
Comisiones de la Deuda Pública	.00	.00	.00	.00	.00	.00
Gastos de la Deuda Pública	.00	.00	.00	.00	.00	.00
Costo por Coberturas	.00	.00	.00	.00	.00	.00
Apoyos Financieros	.00	.00	.00	.00	.00	.00
Adeudos de Ejercicios Fiscales Anteriores	.00	645,268.88	645,268.88	645,268.88	645,268.88	.00
Total del Gasto	91,810,000.00	645,268.88	92,455,268.88	46,654,574.46	46,654,574.46	45,800,694.42

Bajo protesta de decir verdad declaramos que los Estados Financieros y sus Notas son razonablemente correctos y responsabilidad del emisor


 L.C. JOSÉ OMAR BARRUETA AVILES
 JEFE DEL DEPARTAMENTO DE CONTABILIDAD Y PRESUPUESTO


 Revisó
 MAF BRENJALIT DÍAZ CARDOSO
 DIRECTORA DE FINANZAS


 Autorizó
 L.C. JUAN MIGUEL BERNAL ESPINOSA
 DIRECTOR GENERAL DE ADMINISTRACIÓN Y FINANZAS

Concepto	Egresos					Subejercicio
	Aprobado	Ampliaciones/ (Reducciones)	Modificado	Devengado	Pagado	
	1	2	3 = (1 + 2)	4	5	
Gobierno	91,810,000.00	-	91,810,000.00	46,009,305.58	46,009,305.58	45,800,694.42
Legislación						
Justicia						
Coordinación de la Política de Gobierno						
Relaciones Exteriores						
Asuntos Financieros y Hacendarios						
Seguridad Nacional						
Asuntos de Orden Público y de Seguridad Interior						
Otros Servicios Generales	91,810,000.00	-	91,810,000.00	46,009,305.58	46,009,305.58	45,800,694.42
Desarrollo Social						
Protección Ambiental						
Vivienda y Servicios a la Comunidad						
Salud						
Recreación, Cultura y Otras Manifestaciones Sociales						
Educación						
Protección Social						
Otros Asuntos Sociales						
Desarrollo Económico						
Asuntos Económicos, Comerciales y Laborales en General						
Agropecuaria, Silvicultura, Pesca y Caza						
Combustibles y Energía						
Minería, Manufacturas y Construcción						
Transporte						
Comunicaciones						
Turismo						
Ciencia, Tecnología e Innovación						
Otras Industrias y Otros Asuntos Económicos						
Otras no Clasificadas en Funciones Anteriores		645,268.88	645,268.88	645,268.88	645,268.88	
Transacciones de la Deuda Pública / Costo Financiero de la Deuda						
Transferencias, Participaciones y Aportaciones entre Diferentes Niveles y Órdenes de Gobierno						
Sanearamiento del Sistema Financiero						
Adjudos de Ejercicios Fiscales Anteriores		645,268.88	645,268.88	645,268.88	645,268.88	
Total del Gasto	91,810,000.00	645,268.88	92,455,268.88	46,654,574.46	46,654,574.46	45,800,694.42

Bajo protesta de decir verdad declaramos que los Estados Financieros y sus Notas son razonablemente correctos y responsabilidad del emisor

Elaboró


 L.C. JOSÉ DANIEL ARRUETA AVILÉS
 JEFE DEL DEPARTAMENTO DE CONTABILIDAD Y PRESUPUESTO

Revisó

 MAF BRENDA LIT DEL C. CARDOSO
 DIRECTORA DE FINANZAS

Autorizó

 L.C. JUAN MIGUEL BERMEJO ESPINOSA
 DIRECTOR GENERAL DE ADMINISTRACIÓN Y FINANZAS




Instituto de Transparencia, Acceso a la Información Pública y Protección de Datos Personales del Estado de México y Municipios
Endeudamiento Neto
Del 01 de Enero de 2026 al 31 de Marzo de 2026
(Pesos)

Identificación de Crédito o Instrumento	Contratación/Colocación	Amortización	Endeudamiento Neto
	A	B	C = A - B
Créditos Bancarios			
			-
NO APLICA			
			-
			-
			-
			-
Total Créditos Bancarios	-	-	-
Otros Instrumentos de Deuda			
			-
			-
			-
			-
			-
Total Otros Instrumentos de Deuda	-	-	-
TOTAL	-	-	-

Bajo Protesta de decir Verdad Declaramos que el Estado de Variación en la Hacienda Pública y sus Notas son Razonablemente Correctos y Responsabilidad del Emisor

Elaboró



L.C. JOSE OMAR BARRUETA AVILÉS
JEFE DEL DEPARTAMENTO DE CONTABILIDAD Y PRESUPUESTO

Revisó



M.A.F. BRENDA LIT DIAZ CARDOSO
DIRECTORA DE FINANZAS

Autorizó



L.C. JUAN MIGUEL BERNAL ESPINOSA
DIRECTOR GENERAL DE ADMINISTRACIÓN Y FINANZAS

Instituto de Transparencia, Acceso a la Información Pública y Protección de Datos Personales del



Estado de México y Municipios
Intereses de la Deuda
Del 01 de Enero de 2026 al 31 de Marzo de 2026
(Miles de Pesos)

Identificación de Crédito o Instrumento	Devengado	Pagado
Créditos Bancarios		
NO APLICA		
Total de Intereses de Créditos Bancarios	-	-

Otros Instrumentos de Deuda		
Total de Intereses de Otros Instrumentos de Deuda	-	-
TOTAL	-	-

Bajo Protesta de decir Verdad Declaramos que el Estado de Variación en la Hacienda Pública y sus Notas son Razonablemente Correctos y Responsabilidad del Emisor

Elaboró


 L.C. JOSÉ OMAR BARRUETA AVILÉS
 JEFE DEL DEPARTAMENTO DE CONTABILIDAD Y
 PRESUPUESTO

Revisó


 M.A.F. BRENDA LIT DÍAZ CARDOSO
 DIRECTORA DE FINANZAS

Autorizó


 L.C. JUAN MIGUEL BERNAL ESPINOSA
 DIRECTOR GENERAL DE ADMINISTRACIÓN Y FINANZAS