



Instituto de Transparencia, Acceso a la Información Pública y
Protección de Datos Personales del Estado de México y Municipios

INFORMACIÓN FINANCIERA CONAC

PRIMER TRIMESTRE 2025

Calle de Pino Suárez S/N actualmente Carretera Toluca-Ixtapan No. 111, Col. La Michoacana C.P.52166 Metepec, Estado de México Tels. (722)2 26 19 80 www.infoem.org.mx

[Handwritten signature]



INSTITUTO DE TRANSPARENCIA ACCESO A LA INFORMACIÓN PÚBLICA Y PROTECCIÓN DE DATOS PERSONALES DEL ESTADO DE MÉXICO Y MUNICIPIOS (INFOEM)

Estado de Situación Financiera

Al 31 de Marzo de 2025

(Cifras en Pesos)

Concepto	mar-25	dic-24	Concepto	mar-25	dic-24
ACTIVO			PASIVO		
Activo Circulante			Pasivo Circulante		
Efectivo y Equivalentes	\$ 49,967,937.02	\$ 26,688,431.68	Cuentas por Pagar a Corto Plazo	\$ 2,133,101.04	\$ 323,181.07
Derechos a Recibir Efectivo o Equivalentes	\$ 59,852.36		Porción a Corto Plazo de la Deuda Pública a Largo Plazo		
Derechos a Recibir Bienes o Servicios			Títulos y Valores a Corto Plazo		
Inventarios			Pasivos Diferidos a Corto Plazo		
Almacenes			Fondos y Bienes de Terceros en Administración y/o Garantía a Corto Plazo		
Estimación por Pérdida o Deterioro de Activos Circulantes			Provisiones a Corto Plazo		
Otros Activos Circulantes	\$ 75,000.00	\$ 75,000.00	Otros Pasivos a Corto Plazo		
Total de Activos Circulantes	\$ 50,102,789.38	\$ 26,763,431.68	Total de Pasivos Circulantes	\$ 2,133,101.04	\$ 323,181.07
Activo No Circulante			Pasivo No Circulante		
Inversiones Financieras a Largo Plazo			Cuentas por Pagar a Largo Plazo		
Derechos a Recibir Efectivo o Equivalentes a Largo Plazo			Documentos por Pagar a Largo Plazo		
Bienes Inmuebles, Infraestructura y Construcciones en Proceso			Deuda Pública a Largo Plazo		
Bienes Muebles	\$ 68,636,368.34	\$ 68,636,368.34	Pasivos Diferidos a Largo Plazo		
Activos Intangibles			Fondos y Bienes de Terceros en Garantía y/o Administración a Largo Plazo		
Depreciación, Deterioro y Amortización Acumuladas de Bienes			Provisiones a Largo Plazo		
Activos Difendos			Total de Pasivo No Circulantes	\$ -	\$ -
Estimación por Pérdida o Deterioro de Activos no Circulantes			Total del Pasivo	\$ 2,133,101.04	\$ 323,181.07
Otros Activos no Circulantes					
Total de Activos No Circulantes	\$ 29,195,390.35	\$ 30,436,438.84			
Total del Activo	\$ 79,298,179.73	\$ 57,199,870.52	HACIENDA PÚBLICA / PATRIMONIO		
			Hacienda Pública / Patrimonio Contribuido		
			Aportaciones		
			Donaciones de Capital		
			Actualización de la Hacienda Pública/Patrimonio		
			Hacienda Pública / Patrimonio Generado		
			Resultados del Ejercicio (Ahorro / Desahorro)	\$ 20,288,389.24	
			Resultados de Ejercicios Anteriores	\$ 56,695,629.45	\$ 56,695,629.45
			Revalúos	\$ 181,060.00	\$ 181,060.00
			Reservas		
			Rectificaciones de Resultados de Ejercicios Anteriores		
			Exceso o Insuficiencia en la Actualización de la Hacienda Pública/Patrimonio		
			Resultado por Posición Monetaria		
			Resultado por Tenencia de Activos no Monetarios		
			Total Hacienda Pública / Patrimonio	\$ 77,165,078.69	\$ 56,876,689.45
			Total del Pasivo y Hacienda Pública / Patrimonio	\$ 79,298,179.73	\$ 57,199,870.52

"Bajo protesta de decir verdad declaramos que los Estados Financieros y sus notas, son razonablemente correctos y son responsabilidad del emisor".

Elaboró

L.C. JOSÉ OMAR BARRUETA AVILÉS
JEFE DEL DEPARTAMENTO DE CONTABILIDAD Y PRESUPUESTO

Revisó

M.A.F. BRENDA LIT DÍAZ CARDOSO
DIRECTORA DE FINANZAS

Autorizó

L.C. JUAN MIGUEL BERNAL ESPINOSA
DIRECTOR GENERAL DE ADMINISTRACIÓN Y FINANZAS



INSTITUTO DE TRANSPARENCIA ACCESO A LA INFORMACIÓN PÚBLICA Y PROTECCIÓN DE DATOS PERSONALES DEL ESTADO DE MÉXICO
Y MUNICIPIOS (INFOEM)
Estado de Actividades
Del 31 de Diciembre de 2024 al 31 de Marzo de 2025
(Cifras en Pesos)

Concepto	mar-25	dic-24
INGRESOS Y OTROS BENEFICIOS		
Ingresos de Gestión		
Impuestos	-	-
Cuotas y Aportaciones de Seguridad Social		
Contribuciones de Mejoras		
Derechos		
Productos		
Aprovechamientos		
Ingresos por Venta de Bienes y Prestación de Servicios		
Participaciones, Aportaciones, Convenios, Incentivos Derivados de la Colaboración Fiscal, Fondos Distintos de Aportaciones, Transferencias, Asignaciones, Subsidios y Subvenciones, y Pensiones y Jubilaciones	60,123,348.00	227,481,887.00
Participaciones, Aportaciones, Convenios, Incentivos Derivados de la Colaboración Fiscal y Fondos Distintos de Aportaciones		
Transferencias, Asignaciones, Subsidios y Subvenciones, y Pensiones y Jubilaciones	60,123,348.00	227,481,887.00
Otros Ingresos Y Beneficios		
Ingresos Financieros	547,163.21	4,297,273.64
Incremento por Variación de Inventarios	458,960.67	3,298,018.34
Disminución del Exceso de Estimaciones por Pérdidas o Deterioro y Obsolescencia		
Disminución del Exceso de Provisiones		
Otros Ingresos y Beneficios Varios	88,202.54	999,255.30
Total de Ingresos y Otros Beneficios	60,670,511.21	231,779,160.64
GASTOS Y OTRAS PÉRDIDAS		
Gastos de Funcionamiento		
Servicios Personales	39,085,231.08	237,936,588.98
Materiales y Suministros	34,658,787.11	203,939,694.96
Servicios Generales	259,907.12	2,055,877.62
Transferencias, Asignaciones, Subsidios y Otras Ayudas	4,166,536.85	31,941,016.40
Transferencias Internas y Asignaciones al Sector Público	-	9,909.14
Transferencias al Resto del Sector Público		
Subsidios y Subvenciones		
Ayudas Sociales		
Pensiones y Jubilaciones		9,909.14
Transferencias a Fideicomisos, Mandatos y Contratos Análogos		
Transferencias a la Seguridad Social		
Donativos		
Transferencias al Exterior		
Participaciones y Aportaciones		
Participaciones	-	-
Aportaciones		
Convenios		
Intereses, Comisiones y Otros Gastos de la Deuda Pública		
Intereses de la Deuda Pública	-	-
Comisiones de la Deuda Pública		
Gastos de la Deuda Pública		
Costo por Coberturas		
Apoyos Financieros		
Otros Gastos y Pérdidas Extraordinarias		
Estimaciones, Depreciaciones, Deterioros, Obsolescencia Y Amortizaciones	1,241,048.49	8,570,712.56
Provisiones	1,241,048.49	8,570,712.56
Disminución de Inventarios		
Otros Gastos		
Inversión Pública		
Inversión Pública No Capitalizable	55,842.40	407,588.20
Total de Gastos y Otras Pérdidas	55,842.40	407,588.20
Resultado del Ejercicio (Ahorro / Desahorro)	40,382,121.97	246,924,798.88
	20,288,389.24	15,145,638.24

"Bajo protesta de decir verdad declaramos que los Estados Financieros y sus notas, son razonablemente correctos y son responsabilidad del emisor".

Elaboró


L.C. JOSÉ OMAR BARRUETA AVILÉS
JEFE DEL DEPARTAMENTO DE CONTABILIDAD Y PRESUPUESTO

Revisó

M.A.F. BRENDA LIT DÍAZ CARDOSO
DIRECTORA DE FINANZAS

Autorizó

L.C. JUAN MIGUEL BERNAL ESPINOSA
DIRECTOR GENERAL DE ADMINISTRACIÓN Y FINANZAS

<div>  <div> Instituto de Transparencia, Acceso a la Información Pública y Protección de Datos Personales del Estado de México y Municipios <div> Estado de Variación en la Hacienda Pública Del 31 de Diciembre de 2024 al 31 de Marzo de 2025 (Cifras en Pesos) </div> </div> </div>					
Concepto	Hacienda Pública / Patrimonio Contribuido	Hacienda Pública / Patrimonio Generado de Ejercicios Anteriores	Hacienda Pública / Patrimonio Generado del Ejercicio	Exceso o Insuficiencia en la Actualización de la Hacienda Pública / Patrimonio	Total
Hacienda Pública / Patrimonio Contribuido Neto diciembre 2024	0.0				0.0
Aportaciones					0.0
Donaciones de Capital					0.0
Actualización de la Hacienda Pública/Patrimonio					0.00
Hacienda Pública / Patrimonio Generado Neto de diciembre 2024		56,876,689.45	0.00	0.00	56,876,689.45
Resultados del Ejercicio (Ahorro/Desahorro)			0.00		0.00
Resultados de Ejercicios Anteriores		56,695,629.45			56,695,629.45
Revalúos		181,060.00			181,060.00
Reservas		0.00			0.00
Rectificaciones de Resultados de Ejercicios Anteriores		0.00			0.00
Exceso o Insuficiencia en la Actualización de la Hacienda Pública / Patrimonio Neto de diciembre 2024				0.00	0.00
Resultado por Posición Monetaria				0.00	0.00
Resultado por Tenencia de Activos no Monetarios				0.00	0.00
Hacienda Pública / Patrimonio Neto Final diciembre 2024	0.00	56,876,689.45	0.00	0.00	56,876,689.45
Cambios en la Hacienda Pública / Patrimonio Contribuido Neto de marzo 2025	0.00				0.00
Aportaciones					0.00
Donaciones de Capital					0.00
Actualización de la Hacienda Pública/Patrimonio					0.00
Variaciones de la Hacienda Pública/Patrimonio Generado Neto de marzo 2025		0.00	20,288,389.24	0.00	20,288,389.24
Resultados del Ejercicio (Ahorro/Desahorro)			20,288,389.24		20,288,389.24
Resultados de Ejercicios Anteriores			0.00		0.00
Revalúos			0.00		0.00
Reservas			0.00		0.00
Rectificaciones de Resultados de Ejercicios Anteriores			0.00		0.00
Cambios en el Exceso o Insuficiencia en la Actualización de la Hacienda Pública / Patrimonio Neto de marzo 2025				0.00	0.00
Resultado por Posición Monetaria				0.00	0.00
Resultado por Tenencia de Activos no Monetarios				0.00	0.00
Hacienda Pública / Patrimonio Neto Final de marzo 2025	0.00	56,876,689.45	20,288,389.24	0.00	77,165,078.69

Bajo Protesta de decir Verdad Declaramos que el Estado de Variación en la Hacienda Pública y sus Notas son Razonablemente Correctos y Responsabilidad del Emisor

Elaboró



L.C. JOSÉ OMAR BARRIVIERA AVILÉS
JEFE DEL DEPARTAMENTO DE CONTABILIDAD Y PRESUPUESTO

Revisó



M.A.F. BRENDA LITZ DÍAZ CARDOSO
DIRECTORA DE FINANZAS

Autorizó



L.C. JUAN MIGUEL BERNAL ESPINOSA
DIRECTOR GENERAL DE ADMINISTRACIÓN Y FINANZAS



Estado de Cambios en la Situación Financiera
Del 1 de Diciembre de 2024 al 31 de Marzo de 2025
(Cifras en Pesos)

Concepto	Origen	Aplicación
ACTIVO	1,241,048.49	23,339,357.70
Activo Circulante	.00	23,339,357.70
Efectivo y Equivalentes		23,279,505.34
Derechos a Recibir Efectivo o Equivalentes		59,852.36
Derechos a Recibir Bienes o Servicios		
Inventarios		
Almacenes		
Estimación por Pérdida o Deterioro de Activos Circulantes		
Otros Activos Circulantes		
Activo No circulante	1,241,048.49	.00
Inversiones Financieras a Largo Plazo		
Derechos a Recibir Efectivo o Equivalentes a Largo Plazo		
Bienes Inmuebles, Infraestructura y Construcciones en Proceso		
Bienes Muebles		
Activos Intangibles		
Depreciación, Deterioro y Amortización Acumulada de Bienes		
Activos Diferidos	1,241,048.49	
Estimación por Pérdida o Deterioro de Activos no Circulantes		
Otros Activos no Circulantes		
PASIVO	1,809,919.97	.00
Pasivo Circulante	1,809,919.97	.00
Cuentas por Pagar a Corto Plazo	1,809,919.97	
Documentos por Pagar a Corto Plazo		
Porción a Corto Plazo de la Deuda Pública a Largo Plazo		
Títulos y Valores a Corto Plazo		
Pasivos Diferidos a Corto Plazo		
Fondos y Bienes de Terceros en Garantía y/o Administración a Corto Plazo		
Provisiones a Corto Plazo		
Otros Pasivos a Corto Plazo		
Pasivo No Circulante	.00	.00
Cuentas por Pagar a Largo Plazo		
Documentos por Pagar a Largo Plazo		
Deuda Pública a Largo Plazo		
Pasivos Diferidos a Largo Plazo		
Fondos y Bienes de Terceros en Garantía y/o en Administración a Largo Plazo		
Provisiones a Largo Plazo		
HACIENDA PÚBLICA/PATRIMONIO	20,288,389.24	.00
Hacienda Pública/Patrimonio Contribuido	.00	.00
Aportaciones		
Donaciones de Capital		
Actualización de la Hacienda Pública/Patrimonio		
Hacienda Pública/Patrimonio Generado	20,288,389.24	.00
Resultados del Ejercicio (Ahorro/Desahorro)	20,288,389.24	
Resultados de Ejercicios Anteriores		
Revalúos		.00
Reservas		.00
Rectificaciones de Resultados de Ejercicios Anteriores		
Exceso o insuficiencia en la Actualización de la Hacienda Pública/Patrimonio	.00	.00
Resultado por Posición Monetaria		
Resultado por Tenencia de Activos no Monetarios		

Bajo protesta de decir verdad declaramos que los Estados Financieros y sus Notas son razonablemente correctos y responsabilidad del emisor.

Elaboró

Revisó

Autorizó

L.C. JOSÉ OMAR BARRUETA AVILÉS
JEFE DEL DEPARTAMENTO DE CONTABILIDAD Y PRESUPUESTO

MAF BRENDA LIT DÍAZ CARDOSO
DIRECTORA DE FINANZAS

L.C. JUAN MIGUEL BERNAL ESPINOSA
DIRECTOR GENERAL DE ADMINISTRACIÓN Y FINANZAS

INSTITUTO DE TRANSPARENCIA ACCESO A LA INFORMACIÓN PÚBLICA Y PROTECCIÓN DE DATOS PERSONALES DEL ESTADO DE MÉXICO Y MUNICIPIOS (INFOEM) Estado de Flujos de Efectivo Del 31 de Diciembre de 2024 al 31 de Marzo de 2025 (Cifras en Pesos)		
Conceptos	mar-25	dic-24
Flujos de Efectivo de las Actividades de Operación (7)		
Origen	60,670,511.21	231,779,160.64
Impuestos		
Cuotas y Aportaciones de Seguridad Social		
Contribuciones de Mejoras		
Derechos		
Productos	458,960.67	3,298,018.34
Aprovechamientos		
Ingresos por Venta de Bienes y de Prestación de Servicios		
Participaciones, Aportaciones, Convenios, Incentivos Derivados de la Colaboración Fiscal y Fondos Distintos de Aportaciones.		
Transferencias, Asignaciones, Subsidios y Subvenciones, y Pensiones y Jubilaciones.	60,123,348.00	227,481,887.00
Otros Orígenes de Operación	88,202.54	999,255.30
Aplicación	40,382,121.97	246,924,798.88
Servicios Personales	34,658,787.11	203,939,694.96
Materiales y Suministros	259,907.12	2,055,877.62
Servicios Generales	4,166,536.85	31,941,016.40
Transferencias Internas y Asignaciones al Sector Público		
Transferencias al Resto del Sector Público		
Subsidios y Subvenciones		
Ayudas Sociales		9,909.14
Pensiones y Jubilaciones		
Transferencias a Fideicomisos, Mandatos y Contratos Análogos		
Transferencias a la Seguridad Social		
Donativos		
Transferencias al Exterior		
Participaciones		
Aportaciones		
Convenios		
Otras Aplicaciones de Operación	1,296,890.89	8,978,300.76
Flujos Netos de Efectivo por Actividades de Operación	20,288,389.24	-15,145,638.24
Flujos de Efectivo de las Actividades de Inversión (8)		
Origen	1,241,048.49	2,096,874.99
Bienes Inmuebles, Infraestructura y Construcciones en Proceso		
Bienes Muebles		1,946,824.09
Otros Orígenes de Inversión	1,241,048.49	150,050.90
Aplicación	59,852.36	764,699.39
Bienes Inmuebles, Infraestructura y Construcciones en Proceso		
Bienes Muebles		
Otras Aplicaciones de Inversión	59,852.36	764,699.39
Flujos Netos de Efectivo por Actividades de Inversión	1,181,196.13	1,332,175.60
Flujos de Efectivo de las Actividades de Financiamiento (9)		
Origen	1,809,919.97	.00
Endeudamiento Neto		
Interno		
Externo		
Otros Orígenes de Financiamiento	1,809,919.97	
Aplicación	.00	10,631,074.62
Servicios de la Deuda		
Interno		
Externo		
Otras Aplicaciones de Financiamiento		10,631,074.62
Flujos Netos de Efectivo por Actividades de Financiamiento	1,809,919.97	-10,631,074.62
Incremento / Disminución Neta en el Efectivo y Equivalentes al Efectivo	23,279,505.34	-24,444,537.26
Efectivo y Equivalentes al Efectivo al Inicio del Ejercicio	26,688,431.68	51,132,968.94
Efectivo y Equivalentes al Efectivo al Final del Ejercicio	49,967,937.02	26,688,431.68

"Bajo protesta de decir verdad declaramos que los Estados Financieros y sus notas, son razonablemente correctos y son responsabilidad del emisor".

Elaboró



L.C. JOSE OMAR BARRUETA AVILES
JEFE DEL DEPARTAMENTO DE CONTABILIDAD Y PRESUPUESTO

Revisó



M.A.F. BRENDA LITIA DIAZ CARDOSO
DIRECTORA DE FINANZAS

Autorizó



L.C. JUAN MIGUEL BERNAL ESPINOSA
DIRECTOR GENERAL DE ADMINISTRACIÓN Y FINANZAS

Metepec, Estado de México, 24 de abril de 2025

**CONSEJO NACIONAL DE ARMONIZACIÓN CONTABLE
PRESENTE.**


Por este medio de la presente se hace de su conocimiento, que este Instituto no genera Pasivos Contingentes.

Sin otro particular, reciba un cordial saludo.

ATENTAMENTE

A handwritten signature in blue ink, appearing to be 'Brendalit Díaz Cardoso'.

**M.A.F. BRENDA LIT DÍAZ CARDOSO
DIRECTORA DE FINANZAS**

<div>  <div> Instituto de Transparencia, Acceso a la Información Pública y Protección de Datos Personales del Estado de México y Municipios </div> </div> <div> Estado Analítico del Activo Del 31 de Diciembre al 31 de Marzo de 2025 (Pesos) </div>					
Concepto	Saldo Inicial	Cargos del Periodo	Abonos del Periodo	Saldo Final	Variación del Periodo
	1	2	3	4 = (1+2-3)	(4-1)
ACTIVO	57,199,870.52	177,882,014.18	155,783,704.97	79,298,179.73	22,098,309.21
Activo Circulante	26,763,431.68	177,788,651.73	154,449,294.03	50,102,789.38	23,339,357.70
Efectivo y Equivalentes	26,688,431.68	177,203,406.55	153,923,901.21	49,967,937.02	23,279,505.34
Derechos a Recibir Efectivo o Equivalentes		585,245.18	525,392.82	59,852.36	59,852.36
Derechos a Recibir Bienes o Servicios		0.00	0.00	0.00	0.00
Inventarios		0.00	0.00	0.00	0.00
Almacenes		0.00	0.00	0.00	0.00
Estimación por Pérdida o Deterioro de Activos Circulantes		0.00	0.00	0.00	0.00
Otros Activos Circulantes	75,000.00	0.00	0.00	75,000.00	0.00
Activo No Circulante	30,436,438.84	93,362.45	1,334,410.94	29,195,390.35	-1,241,048.49
Inversiones Financieras a Largo Plazo				0.00	0.00
Derechos a Recibir Efectivo o Equivalentes a Largo Plazo				0.00	0.00
Bienes Inmuebles, Infraestructura y Construcciones en Proceso				0.00	0.00
Bienes Muebles	68,636,368.34	0.00	0.00	68,636,368.34	0.00
Activos Intangibles				0.00	0.00
Depreciación, Deterioro y Amortización Acumulada de Bienes	-38,199,929.50	93,362.45	1,334,410.94	-39,440,977.99	-1,241,048.49
Activos Diferidos				0.00	0.00
Estimación por Pérdida o Deterioro de Activos no Circulantes				0.00	0.00
Otros Activos no Circulantes				0.00	0.00

Bajo protesta de decir verdad declaramos que los Estados Financieros y sus Notas son razonablemente correctos y responsabilidad del emisor.

Elaboró

L.C. JOSÉ OMAR BARBUETA AVILÉS
JEFE DEL DEPARTAMENTO DE CONTABILIDAD Y PRESUPUESTO

Revisó

M.A.F. BRENDA LIT DÍAZ CARDOSO
DIRECTORA DE FINANZAS

Autorizó

L.C. JUAN MIGUEL BERNAL ESPINOSA
DIRECTOR GENERAL DE ADMINISTRACIÓN Y FINANZAS



Instituto de Transparencia, Acceso a la Información Pública y Protección de Datos Personales del Estado

Estado Analítico de la Deuda y Otros Pasivos

Del 31 de Diciembre 2024 al 31 de Marzo de 2025

(Cifras en Pesos)

Denominación de las Deudas	Moneda de Contratación	Institución o País Acreedor	Saldo Inicial del Periodo	Saldo Final del Periodo
DEUDA PÚBLICA				
Corto Plazo				
Deuda Interna			.0	.0
Instituciones de Crédito				
Títulos y Valores				
Arrendamientos Financieros				
Deuda Externa			.0	.0
Organismos Financieros Internacionales				
Deuda Bilateral				
Títulos y Valores				
Arrendamientos Financieros				
Subtotal a Corto Plazo			.0	.0
Largo Plazo				
Deuda Interna			.0	.0
Instituciones de Crédito				
Títulos y Valores				
Arrendamientos Financieros				
Deuda Externa			.0	.0
Organismos Financieros Internacionales				
Deuda Bilateral				
Títulos y Valores				
Arrendamientos Financieros				
Subtotal a Largo Plazo			.0	.0
Otros Pasivos			323,181.07	2,133,101.04
Total de Deuda y Otros Pasivos			323,181.07	2,133,101.04

Bajo protesta de decir verdad declaramos que los Estados Financieros y sus Notas son razonablemente correctos y responsabilidad del emisor

Elaboró



L.C. JOSÉ OMAR BARRUETA AVILÉS
JEFE DEL DEPARTAMENTO DE CONTABILIDAD Y PRESUPUESTO

Revisó



M.A.F. BRENDA LIT DÍAZ CARDOSO
DIRECTORA DE FINANZAS

Autorizó



L.C. JUAN MIGUEL BERNAL ESPINOSA
DIRECTOR GENERAL DE ADMINISTRACIÓN Y FINANZAS

Meteppec, Estado de México, 24 de abril de 2025

**CONSEJO NACIONAL DE ARMONIZACIÓN CONTABLE
PRESENTE.**

Por este medio de la presente se hace de su conocimiento, que este Instituto no genera Programas y Proyectos de Inversión.

Sin otro particular, reciba un cordial saludo.

ATENTAMENTE

A handwritten signature in blue ink, appearing to be 'Brendalit Díaz Cardoso'.

**M.A.F. BRENDA LIT DÍAZ CARDOSO
DIRECTORA DE FINANZAS**

NOTAS A LOS ESTADOS FINANCIEROS

INSTITUTO DE TRANSPARENCIA, ACCESO A LA INFORMACIÓN PÚBLICA Y PROTECCIÓN DE DATOS PERSONALES DEL ESTADO DE MÉXICO Y MUNICIPIOS.

NOTAS DE DESGLOSE

ESTADO DE SITUACIÓN FINANCIERA

ACTIVO

Efectivo y Equivalentes

El saldo de esta cuenta por 49 millones 967 mil 937.02 pesos al mes de marzo 2025, constituida por la apertura de fondos por un importe de 80 mil 500 pesos y por 49 millones 887 mil 437.02 pesos por las cuentas bancarias contratadas en el Banco Santander, en donde se depositan los recursos por concepto de subsidio estatal e inversiones.

Los saldos reflejan la situación actual de las operaciones del organismo.

Al 31 de Marzo de 2025 este rubro se encuentra integrado por:

Concepto	mar-25	dic-24
Efectivo	80,500.00	
Santander (Cta. 0559)	4,742,722.55	6,647,243.71
Santander (Cta. 0545)	7,969,296.43	3,337,813.38
Santander (Cta. 7184)	28,386.38	
Santander Inversión (Cta. 50937718-4)	37,147,031.66	16,703,374.59
Total	49,967,937.02	26,688,431.68

Derechos a Recibir Efectivo y Equivalentes y Bienes o Servicios a Recibir

El saldo de esta cuenta es de 59 mil 852.36 pesos al mes de Marzo de 2025, por el reembolso de los gastos a comprobar:

Concepto	mar-25	dic-24
María del Rosario Mejía Ayala	28,776.79	0.00
Mónica Marilú Chaparro Campos	0.01	0.00
Andrea Iturbe Chaparro Campos	0.03	0.00
Juan Miguel Bernal Espinosa	27,285.95	0.00
SKY (Michel Núñez García)	1,067.58	0.00
CFE	0.13	0.00
Michel Núñez García	2,721.87	0.00
Total	59,852.36	0.00

Otros Activos Circulantes

El saldo de esta cuenta es por 75 mil pesos al 31 de Marzo de 2025, el cual representa el importe en garantía para el manejo de dispositivos TAG, para el cobro de peaje, con la empresa "Cobro Electrónico de Peaje, S.A. de C.V."

Concepto	mar-2025	dic-2024
Cobro Electrónico de Peajes S.A de C.V.	75,000.00	75,000.00
Total	75,000.00	75,000.00

Bienes Disponibles para su Transformación o Consumo (inventarios)

No Aplica.

Inversiones Financieras

No Aplica.

Bienes Muebles, Inmuebles e Intangibles

El valor histórico del activo fijo al 31 de Marzo de 2025 es de 68 millones 636 mil 368.34 pesos, el valor de la depreciación es de 39 millones 440 mil 977.99 pesos, determinando un valor neto de 29 millones 195 mil 390.35 pesos.

La depreciación se calcula usando el método de línea recta, aplicando tasas anuales conforme lo siguiente:


Bienes Muebles	mar-25	dic-24	Tasa de depreciación 2025
Mobiliario y Equipo de Oficina	10,788,822.07	10,788,822.07	10%
Equipo de Computo	31,353,775.11	31,353,775.11	33.3%
Equipo de Comunicación	3,756,469.62	3,756,469.62	10%
Equipo Fotográfico	1,449,281.39	1,449,281.39	33.3%
Equipos y Aparatos Audiovisuales	419,300.04	419,300.04	33.3%
Equipo Eléctrico y Electrónico	6,470,499.63	6,470,499.63	10%
Vehículos y Equipo de Transporte	11,963,794.00	11,963,794.00	20%
Maquinaria, Otros Equipos y Herramienta	2,434,426.48	2,434,426.48	10%
Total	68,636,368.34	68,636,368.34	
Depreciación Acumulada de Bienes Muebles	39,440,977.99	38,199,929.50	
Bienes Muebles Netos	29,195,390.35	30,436,438.84	

Estimaciones y Deterioros

No Aplica.

Otros Activos

No Aplica.



PASIVO

Cuentas y Documentos por Pagar a Corto Plazo

Al 31 de Marzo de 2025, se tiene un saldo de 2 millones 133 mil 101.04 pesos, por concepto de ISR retenciones por salarios, ISR retenciones por arrendamiento de inmuebles y por ISR retenciones del Régimen Simplificado de Confianza.

Concepto	mar-25	dic-2024
Cuentas por Pagar a Corto Plazo	2,133,101.04	323,181.07
Total	2,133,101.04	323,181.07

Documentos por Pagar a Corto Plazo

No aplica

Resultados de Ejercicios Anteriores

No aplica

ESTADO DE ACTIVIDADES

Transferencia, Asignaciones, Subsidios y Subvenciones, y Pensiones y Jubilaciones

Se tuvieron ingresos por subsidios por 60 millones 123 mil 348 pesos.

Otros Ingresos y Beneficios

Se recaudaron un total de 547 mil 163.21 pesos, de los cuales 458 mil 960.67 pesos por concepto de Ingresos Financieros, así como 88 mil 202.54 pesos por concepto de Otros Ingresos y Beneficios Varios.

Gastos y Otras Pérdidas

Concepto	mar-25	dic-24
Servicios Personales	34,658,787.11	203,939,694.96
Materiales y Suministros	259,907.12	2,055,877.62
Servicios Generales	4,166,536.85	31,941,016.40
Transferencia, Asignaciones, Subsidios y Otras Ayudas		9,909.14
Otros Gastos	1,241,048.49	8,570,712.56
	40,326,279.57	246,517,210.68
Inversión Pública no Capitalizable	55,842.40	407,588.20
	40,382,121.97	246,924,798.88

El importe de "Otros gastos" por 1 millón 241 mil 48.49 pesos, son los gastos originados por la depreciación del activo fijo.





ESTADO DE VARIACIÓN EN LA HACIENDA PÚBLICA

Concepto	mar-25	dic-24
Resultados del Ejercicio (Ahorro / Desahorro)	20,288,389.24	-15,145,638.24
Resultados de Ejercicios Anteriores	56,695,629.45	71,841,267.69
Revalúos	181,060.00	181,060.00
	77,165,078.69	56,876,689.45


ESTADO DE FLUJOS DE EFECTIVO
Efectivo y Equivalentes

El análisis de los saldos inicial y final que figuran en la última parte del Estado de Flujo de Efectivo en la cuenta de efectivo y equivalentes es como sigue:

	mar-25	dic-24
Efectivo	80,500.00	0.00
Efectivo en Bancos - Tesorería	12,740,405.36	9,985,057.09
Inversiones temporales (hasta 3 meses)	37,147,031.66	16,703,374.59
Total de efectivo y Equivalentes	49,967,937.02	26,688,431.68

- Conciliación de los Flujos de Efectivo Netos de las Actividades de Operación y la cuenta de Ahorro/Desahorro antes de Rubros Extraordinarios.

<i>Integración de Flujo de Efectivo</i>	mar-25	dic-24
Flujos Netos de Efectivo por Actividades de Operación	20,288,389.24	-15,145,638.24
Flujos Netos de Efectivo por Actividades de Inversión	374,352.62	751,101.86
Flujos Netos de Efectivo por Actividades de Financiamiento	-6,900,648.77	-9,289,555.40
Efectivo y Equivalentes al Efectivo al Inicio del Ejercicio	36,205,843.93	50,372,523.46
Efectivo y Equivalentes al Efectivo al Final del Ejercicio	49,967,937.02	26,688,431.68



CONCILIACIÓN ENTRE LOS INGRESOS PRESUPUESTARIOS Y CONTABLES, ASÍ COMO ENTRE LOS EGRESOS PRESUPUESTARIOS Y LOS GASTOS CONTABLES

La conciliación se presenta atendiendo a lo dispuesto por el Acuerdo por el que se emite el formato de conciliación entre los ingresos presupuestarios y contables, así como entre los egresos presupuestarios y los gastos contables

Instituto de Transparencia, Acceso a la Información Pública y Protección de Datos Personales del Estado Conciliación entre los Egresos Presupuestarios y los Gastos Contables Correspondiente del 1 de Enero al 31 de Marzo 2025	
1.- Total de Egresos Presupuestarios	41,975,763.55
2.- Menos Egresos Presupuestarios no Contables	2,834,690.07
Materias Primas y Materiales de Producción y Comercialización	-
Servicios personales	-
Servicios Generales	2,834,690.07
Materiales y Suministros	-
Mobiliario y Equipo de Administración	-
Mobiliario y Equipo Educativo y Recreativo	-
Equipo e Instrumental Médico y de Laboratorio	-
Vehículos y Equipo de Transporte	-
Equipo de Defensa y Seguridad	-
Maquinaria, Otros Equipos y Herramientas	-
Activos Biológicos	-
Bienes Inmuebles	-
Activos Intangibles	-
Obra Pública en Bienes de Dominio Público	-
Obra Pública en Bienes Propios	-
Acciones y Participaciones de Capital	-
Compra de Títulos y Valores	-
Concesión de Préstamos	-
Inversiones en Fideicomisos, Mandatos y Otros Análogos	-
Provisiones para Contingencias y Otras Erogaciones Especiales	-
Amortización de la Deuda Pública	-
Adeudos de Ejercicios Fiscales Anteriores (ADEFAS)	-
Otros Egresos Presupuestales no Contables	-
3. Más Gastos Contables no Presupuestales	1,241,048.49
Estimaciones, Depreciaciones, Deterioros, Obsolescencia y Amortizaciones	1,241,048.49
Provisiones	-
Disminución de Inventarios	-
Aumento por Insuficiencia de Estimaciones por Pérdida o Deterioro u Obsolescencia	-
Aumento por Insuficiencia de Provisiones	-
Otros Gastos	-
Otros Gastos Contables no Presupuestales	-
4. Total de Gasto Contable (4 = 1 - 2 + 3)	40,382,121.97

Instituto de Transparencia, Acceso a la Información Pública y Protección de Datos Personales del Estado de México y Municipios Conciliación entre los Ingresos Presupuestarios y Contables Correspondiente del 1 de Enero al 31 de Marzo de 2025	
1. Ingresos Presupuestarios	60,670,511.21
2. Más Ingresos Contables no Presupuestarios	0.0
Ingresos Financieros	0.0
Incremento por Variación de Inventarios	0.0
Disminución del Exceso de Estimaciones por Pérdida o Deterioro u Obsolescencia	0.0
Disminución del Exceso de Provisiones	0.0
Otros Ingresos y Beneficios Varios	0.0
Otros Ingresos Contables no Presupuestarios	0.0
3. Menos Ingresos Presupuestarios no Contables	0.00
Aprovechamientos Patrimoniales	0.0
Ingresos Derivados de Financiamientos	0.0
Otros Ingresos Presupuestarios no Contables	0.0
4. Ingresos Contables (4 = 1 + 2 - 3)	60,670,511.21

Elaboró

L.C. JOSE OMAR BARRUETA AVILÉS
JEFE DEL DEPARTAMENTO DE CONTABILIDAD Y PRESUPUESTO

Revisó

M.A.F. BRENDA LIT DÍAZ CARDOSO
DIRECTORA DE FINANZAS

Autorizó

L.C. JUAN MIGUEL BERNAL ESPINOSA
DIRECTOR GENERAL DE ADMINISTRACIÓN Y FINANZAS

NOTAS A LOS ESTADOS FINANCIEROS

INSTITUTO DE TRANSPARENCIA, ACCESO A LA INFORMACIÓN PÚBLICA Y PROTECCIÓN DE DATOS PERSONALES DEL ESTADO DE MÉXICO Y MUNICIPIOS.

NOTAS DE MEMORIA

Las cuentas de orden se utilizan para registrar movimientos de valores que no afecten o modifiquen el balance del ente contable, sin embargo su incorporación en libros es necesaria con fines de recordatorio contable, de control y en general sobre los aspectos administrativos, o bien, para consignar sus derechos o responsabilidades contingentes que puedan, o no, presentarse en el futuro.

Las cuentas que se manejan para efectos de estas Notas son las siguientes:

Cuentas de Orden Contables y Presupuestales:

Contables:

Instituto de Transparencia, Acceso a la Información Pública y Protección de Datos Personales del Estado de México y Municipios CUENTAS DE ORDEN CONTABLES		
	<u>marzo 2025</u>	<u>diciembre 2024</u>
CUENTAS DEUDORAS		
Almacén	833,507.70	833,507.70
Cuentas de Control de Organismos Auxiliares		
Bienes Muebles e Inmuebles en Comodato		
	<u>833,507.70</u>	<u>833,507.70</u>
CUENTAS ACREEDORAS		
Artículos Disponibles por el Almacén	763,986.82	833,507.70
Artículos Distribuidos por el Almacén	69,520.88	0.00
Organismos Auxiliares Cuenta de Control		
Comodato de Bienes Muebles e Inmuebles		
	<u>833,507.70</u>	<u>833,507.70</u>

Presupuestarias:

CUENTAS DE ORDEN

	mar-25	dic-24
LEY DE INGRESOS ESTIMADA	187,679,555.00	247,506,483.32
LEY DE INGRESOS POR EJECUTAR	127,009,043.79	-4,016,770.57
LEY DE INGRESOS DEVENGADA		
LEY DE INGRESOS RECAUDADA	60,670,511.21	251,523,253.89

CUENTAS DE ORDEN

PRESUPUESTO DE EGRESOS APROBADO	187,679,555.00	247,506,483.32
PRESUPUESTO DE EGRESOS POR EJERCER	145,703,791.45	6,686,000.67
PRESUPUESTO DE EGRESOS COMPROMETIDO	2,834,690.07	
PRESUPUESTO DE EGRESOS DEVENGADO		323,181.07
PRESUPUESTO DE EGRESOS PAGADO	39,141,073.48	240,497,301.58

Elaboró

L.C. JOSE OMAR BARRUETA AVILÉS
JEFE DEL DEPARTAMENTO DE CONTABILIDAD Y
PRESUPUESTO

Revisó

M.A.F. BRENDA LIT DÍAZ CARDOSO
DIRECTORA DE FINANZAS

Autorizó

L.C. JUAN MIGUEL BERNAL ESPINOSA
DIRECTOR GENERAL DE ADMINISTRACIÓN Y FINANZAS

NOTAS A LOS ESTADOS FINANCIEROS

INSTITUTO DE TRANSPARENCIA, ACCESO A LA INFORMACIÓN PÚBLICA Y PROTECCIÓN DE DATOS PERSONALES DEL ESTADO DE MÉXICO Y MUNICIPIOS.

NOTAS DE GESTIÓN ADMINISTRATIVA

INTRODUCCIÓN:

Los Estados Financieros del Instituto de Transparencia, Acceso a la Información Pública y Protección de Datos Personales del Estado de México y Municipios, proveen de información financiera a los principales usuarios de la misma y a la ciudadanía en general.

El objetivo del presente documento es la revelación del contexto y de los aspectos económicos-financieros más relevantes que influyeron en las decisiones del período, y que deberán ser considerados en la elaboración de los estados financieros para la mayor comprensión de los mismos y sus particularidades.

Aquí se informa y explica la respuesta del gobierno a las condiciones relacionadas con la información financiera de cada período de gestión; además, de exponer aquellas políticas que podrían afectar la toma de decisiones en períodos posteriores

1. AUTORIZACIÓN E HISTORIA

a) Fecha de Creación del Instituto

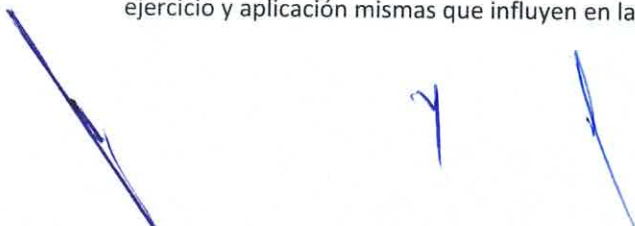
El Instituto de Transparencia y Acceso a la Información Pública y Protección de Datos Personales del Estado de México y Municipios (ITAIPEMyM) se creó jurídicamente como un organismo público descentralizado, con personalidad jurídica y patrimonio propio, creado por decreto No. 46 y publicado en la Gaceta del Gobierno número 83 de fecha 30 de abril de 2004. A partir del 24 de julio de 2008, el Instituto deja de ser un organismo público descentralizado constituyéndose como un Órgano Autónomo según decreto número 172, publicado en la Gaceta del Gobierno número 16 de fecha 24 de julio de 2008.

b) Principales Cambios en su Estructura

El Instituto está representado por un Pleno que se integra por cinco Comisionados, y éste es dirigido por un Comisionado Presidente.

2. PANORAMA ECONÓMICO FINANCIERO

Al Instituto de Transparencia, Acceso a la Información Pública y Protección de Datos Personales del Estado de México y Municipios, se le asignan participaciones estatales, el ejercicio de los recursos se efectúa conforme a las determinaciones del Pleno y a su vez comunica al Ejecutivo del Estado, a través de la Secretaría de Finanzas, cuando ésta así lo requiera, la distribución presupuestal que acuerde, así como el resultado de su ejercicio y aplicación mismas que influyen en la toma de decisiones de la administración.



3. ORGANIZACIÓN Y OBJETO SOCIAL

a) Objeto Social

Conforme a lo establecido en el Artículo 29 de la Ley de Transparencia y Acceso a la Información Pública del Estado de México y Municipios, el Instituto de Transparencia y Acceso a la Información Pública del Estado de México y Municipios tiene por objeto garantizar el ejercicio de los derechos de acceso a la información pública y la protección de datos personales en posesión de los sujetos obligados, conforme a los principios y bases establecidas en la Constitución Federal, Constitución Local, Ley General, así como, lo previsto en esta Ley y demás disposiciones jurídicas aplicables.

b) Principal Actividad

De acuerdo al artículo 35 de la Ley General de Transparencia y Acceso a la Información Pública, el Instituto tendrá las siguientes atribuciones:

- I. Interpretar, en el ámbito de sus atribuciones, los ordenamientos que les resulten aplicables, derivados de esta Ley y de la Constitución Política de los Estados Unidos Mexicanos;
- II. Conocer y resolver los recursos de revisión interpuestos por las personas particulares en contra de las resoluciones de los sujetos obligados en sus respectivos ámbitos de competencia, en términos de lo dispuesto en el Capítulo I del Título Octavo de la presente Ley;
- III. Imponer las medidas de apremio y sanciones, según corresponda, de conformidad con lo previsto en la presente Ley y demás disposiciones que deriven de la misma;
- IV. Promover y difundir el ejercicio de los derechos de acceso a la información, de conformidad con la política nacional en materia de transparencia y acceso a la información pública y las disposiciones jurídicas aplicables en la materia;
- V. Fomentar la cultura de la transparencia en el sistema educativo;
- VI. Brindar capacitación a las personas servidoras públicas y apoyo técnico a los sujetos obligados en materia de transparencia y acceso a la información;
- VII. Establecer políticas de transparencia con sentido social, atendiendo a las condiciones económicas, sociales y culturales;
- VIII. Suscribir convenios con los sujetos obligados que propicien la publicación de información en el marco de las políticas de transparencia con sentido social;
- IX. Suscribir convenios de colaboración con las personas particulares o con sectores de la sociedad cuando sus actividades o productos sean de interés público o de relevancia social;
- X. Suscribir convenios de colaboración con otras Autoridades garantes para el cumplimiento de sus atribuciones y promover mejores prácticas en la materia;
- XI. Promover la igualdad sustantiva;
- XII. Coordinarse con las autoridades competentes para que, en los procedimientos de acceso a la información y en los medios de impugnación, se contemple contar con la información en lenguas indígenas y en formatos accesibles para que sean sustanciados y atendidos en la misma lengua y en su caso, se promuevan los ajustes razonables necesarios si se tratara de personas con discapacidad;
- XIII. Garantizar condiciones de accesibilidad para que los grupos de atención prioritaria puedan ejercer su derecho de acceso a la información pública en igualdad de circunstancias;

- XIV. Informar a la instancia competente sobre la probable responsabilidad de los sujetos obligados que incumplan las obligaciones previstas en la presente Ley y en las demás disposiciones aplicables;
- XV. Promover la participación y colaboración con organismos internacionales, en el análisis y mejores prácticas en materia de acceso a la información pública;
- XVI. Fomentar los principios de transparencia, rendición de cuentas, participación ciudadana, accesibilidad e innovación tecnológica;
- XVII. Emitir recomendaciones a los sujetos obligados, con el propósito de diseñar, implementar y evaluar acciones de apertura gubernamental que permitan orientar las políticas internas en la materia;
- XVIII. Promover la digitalización de la información pública en posesión de los sujetos obligados y la utilización de las tecnologías de información y comunicación, conforme a las políticas que establezca el Sistema Nacional, y
- XIX. Las demás atribuciones que les confiera esta Ley y otras disposiciones aplicables.

c) Ejercicio Fiscal:

El ejercicio fiscal es el comprendido del 1 de enero al 31 de diciembre de 2025.




d) Régimen Jurídico:

El Instituto cuenta con personalidad jurídica y patrimonio propio, autónomo en su funcionamiento e independiente en sus decisiones.

e) Consideraciones Fiscales del Ente:

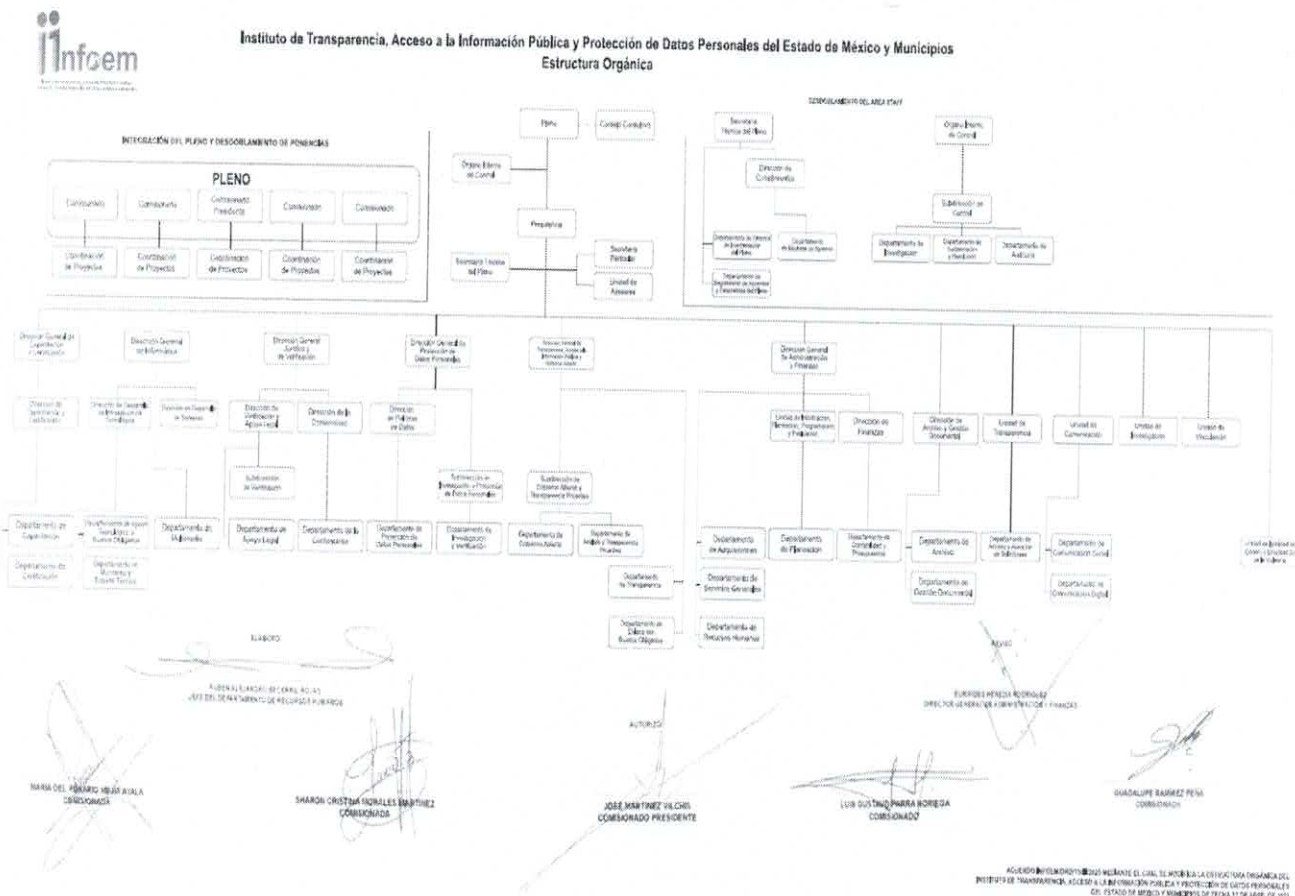
El Instituto está obligado a retener y enterar el Impuesto Sobre la Renta por Sueldos y Salarios, para efectos federales; y en ámbito estatal entera el Impuesto Sobre Erogaciones por Remuneraciones al Trabajo Personal.

Por su condición, los fines que persigue y por ser un Organismo Autónomo del Gobierno del Estado de México, es una entidad con fines no lucrativos y por ello, no es contribuyente del Impuesto Sobre la Renta; sin embargo, es responsable solidario por las retenciones y entero de los impuestos por pagos a terceros sujetos a retención tales como servicios profesionales, arrendamientos y remuneraciones al personal, así como de exigir documentación que reúna requisitos fiscales cuando esté obligado a ello.



f) Estructura Organizacional Básica:

La estructura organizacional al 31 de Marzo de 2025 se muestra a continuación:



g) Fideicomisos, Mandatos y Análogos de los cuales es Fideicomitente o Fideicomisario:

El Instituto no cuenta con saldos por este concepto al 31 de Marzo de 2025.

4. BASES DE PREPARACIÓN DE LOS ESTADOS FINANCIEROS.

El 31 de diciembre de 2008 se publicó en el Diario Oficial de la Federación la Ley General de Contabilidad Gubernamental (LGCG), que entró en vigor el 1° de enero de 2009, y es de observación obligatoria para los poderes Ejecutivo, Legislativo y judicial de la Federación, los Estados y el distrito Federal; los Ayuntamientos de los Municipios; los Órganos político-Administrativos de las Demarcaciones Territoriales del distrito Federal; las Entidades de la administración Pública Paraestatal, ya sean federales, estatales o municipales y los Órganos Autónomos Federales y Estatales.

La Ley tiene como Objetivo establecer los criterios generales que regirán la contabilidad gubernamental y la emisión de la información financiera de los entes públicos, con la finalidad de lograr la armonización contable a nivel nacional, para lo cual fue creado el Consejo Nacional de Armonización Contable (CONAC) como órgano de coordinación.

Con la finalidad de dar cumplimiento al Objetivo de la armonización contable y establecer los ejercicios presupuestales en que tendrá aplicación el conjunto de normas aplicables, el 15 de diciembre de 2010 el

Consejo Nacional de Armonización Contable emitió el Acuerdo de interpretación sobre las obligaciones establecidas en los Artículos transitorios de la LGCG que incluye a los organismos Autónomos con la obligación, a partir del 1 de enero de 2012, de realizar registros contables con base acumulativa, apegándose al marco conceptual y a los postulados básicos de contabilidad gubernamental, así como a las normas y metodologías que establezcan los momentos contables, los clasificadores y los manuales de contabilidad armonizados, y de acuerdo con las respectivas matrices de conversión con las características señaladas en los artículo 40 y 41 de la LGCG. Consecuentemente, a partir de la fecha señalada tienen la obligación de emitir información contable, presupuestaria y programática sobre la base técnica prevista en los documentos técnico-contables mencionados en dicho acuerdo.

Así mismo en adecuación a la LGCG el Instituto prepara su información financiera de acuerdo a lo establecido por el Manual Único de Contabilidad Gubernamental para las Dependencias y Entidades Públicas del Gobierno y Municipios del Estado de México.

5. POLÍTICAS DE CONTABILIDAD SIGNIFICATIVAS.

a) Actualización:


Tomando como referencia la NIF B-10 emitida por el Consejo Mexicano para la Investigación y Desarrollo de Normas de Información Financiera, A.C. y considerando que en los últimos 7 años la inflación en la economía mexicana no ha rebasado el 10% anual, se ha decidido no aplicar el procedimiento de revaluación de los estados financieros de los entes gubernamentales.

La NIF B-10, Efectos de la inflación, se fundamenta en el Marco Conceptual comprendido en la Serie NIF A, particularmente en la NIF A-2, Postulados, dado que el postulado básico de asociación de costos y gastos con ingresos establece que los ingresos deben reconocerse en el periodo contable en el que se devengan, identificando los costos y gastos que le son relativos; es decir, se requiere hacer un adecuado enfrentamiento entre tales conceptos. La NIF B-10 perfecciona la asociación entre dichos ingresos, costos y gastos ya que lleva a presentarlos en unidades monetarias del mismo poder adquisitivo.

La NIF A-5, Elementos básicos de los estados financieros, requiere que el análisis del capital contable o del patrimonio contable de una entidad se haga con base en un enfoque financiero; es decir, primero debe determinarse la cantidad de dinero o de poder adquisitivo que corresponde al mantenimiento de dicho capital o patrimonio y, sobre esa base, debe calcularse su crecimiento o disminución. Esta NIF coadyuva al cumplimiento de la NIF A-5, debido a que requiere determinar el mantenimiento del capital contable o patrimonio contable; a este importe, la NIF B-10 le llama efecto de re expresión.

Asimismo, la NIF B-10 tiene sustento en la NIF A-6, Reconocimiento y valuación, en la cual se establece la posibilidad de re expresar cualquier valor utilizado para el reconocimiento de los activos netos de la entidad (como el costo de adquisición o el valor neto de realización, por ejemplo). Esta norma prevé que dicha re expresión se haga con base en índices de precios que permitan determinar cifras más comparables.

En cuanto al alcance, existe una divergencia entre la NIF B-10 y la NIC 29, Información financiera en economías hiperinflacionarias, ya que esta última sólo requiere que se reconozcan los efectos de la hiperinflación. A pesar de que la NIC menciona varias referencias para calificar a una economía como hiperinflacionaria, el parámetro más objetivo indica que esto ocurre cuando la inflación acumulada durante tres años se aproxima o sobrepasa el cien por ciento.



Por su parte, la NIF B-10 requiere que se reconozcan los efectos de la inflación en la información financiera siempre que se considera que sus efectos son relevantes, lo cual ocurre cuando dicha inflación es igual o mayor que el 26% acumulado durante los tres ejercicios anuales anteriores.

b) Operaciones en el Extranjero:

El Instituto no realizó durante el periodo al 31 de Marzo de 2025 operaciones en el extranjero.

c) Método de Valuación:

No tiene inversiones en acciones en el Sector Paraestatal.

d) Sistema y Método de Valuación de Inventarios y Costo de lo Vendido:

No tiene inventarios de mercancías para venta, por lo que no se determina costo de lo vendido.

e) Beneficios a Empleados:

De acuerdo a la Ley del Trabajo de Servidores Públicos del Estado de México y Municipios, se llevan a resultados en el año en que se vuelven exigibles.

f) Provisiones:

No se han registrado provisiones o reservas que revelar en los estados financieros.

g) Reservas:

No se han registrado reservas en los estados financieros.

h) Cambios en Políticas Contables y Corrección de Errores, Reclasificaciones:

Tomando como referencia el "Acuerdo por el que se Reforman las Reglas Específicas del Registro y Valoración del Patrimonio", publicado en el Diario Oficial de la Federación el 13 de Diciembre de 2011, punto 16. "Cambios en criterios, estimaciones contables y errores, se decidió realizar un cambio en el criterio contable, en la cual se realizara la afectación presupuestal del egreso, comprometiendo el recurso y posteriormente se reconocerá la afectación del devengo y pago.

i) Reclasificaciones:

Para realizar las reclasificaciones del ejercicio 2025, fueron apegadas en el Clasificador Objeto del Gasto, del Manual único de Contabilidad Gubernamental para las Dependencias y Entidades Públicas del Gobierno y Municipios del Estado de México.

j) Depuración y cancelación de saldos:

No se realizó depuración y cancelación de saldo.

6. POSICIÓN EN MONEDA EXTRANJERA Y PROTECCIÓN POR RIESGO CAMBIARIO.


No Aplica.

7. REPORTE ANALÍTICO DEL ACTIVO.

a) Vida Útil y Porcentajes de Depreciación

Tratándose de adquisiciones de bienes muebles, con un costo igual o mayor a 70 UMAS, se registran contablemente en el activo y la unidad ejecutora del gasto que los adquiera deberá incluirlos en el sistema de control patrimonial para asignar un número de inventario interno y tener un control sobre estos, al mes siguiente de su adquisición se calcula la depreciación de los bienes de acuerdo al porcentaje que marca el Manual Único de Contabilidad Gubernamental para las Dependencias y Entidades Públicas del Gobierno y Municipios del Estado de México.

En caso de los bienes de consumo inmediato su registro se lleva directamente al gasto ya que su monto es menor.



La depreciación se calcula usando el método de línea recta, aplicando tasas anuales conforme lo siguiente:

Bienes Muebles	Tasa de depreciación
Mobiliario y Equipo de Oficina	10%
Equipo de Computo	33.3%
Equipo de Comunicación	10%
Equipo Fotográfico	33.3%
Equipos y Aparatos Audiovisuales	33.3%
Equipo Eléctrico y Electrónico	10%
Vehículos y Equipo de Transporte	20%
Maquinaria, Otros Equipos y Herramienta	10%

b) Cambios en el Porcentaje:

No se realizó ningún cambio en el porcentaje de depreciación de los activos.

c) Gastos Capitalizados:

No se capitalizaron gastos en el ejercicio, tanto financieros como de investigación y desarrollo.

d) Riesgos de Tipo de Cambio:

No se tienen riesgos por tipo de cambio o tipo de interés de las inversiones financieras.

e) Valor Activado:

El Instituto no tiene bienes construidos.

f) Otras Circunstancias de Carácter Significativo:

No se tienen circunstancias de carácter significativo que afecten el activo

g) Desmantelamiento de Activos:

No se realizó ningún procedimiento de desmantelamiento de activos.

h) Administración de Activos:

El instituto no administra activos ya que no cuenta con maquinaria ni equipos de producción.

8. FIDEICOMISOS, MANDATOS Y ANÁLOGOS.

No Aplica.

9. REPORTE DE RECAUDACIÓN.


No Aplica.

10. INFORMACIÓN SOBRE LA DEUDA Y EL REPORTE ANALÍTICO DE LA DEUDA

El Instituto no cuenta con saldo de deuda, sin embargo cuenta con pasivos por un importe de 2 millones 133 mil 101.04 pesos al 31 de Marzo de 2025.

11. CALIFICACIONES OTORGADAS.

No Aplica.



12. PROCESO DE MEJORA.

a) Principales Políticas de Control Interno.

En materia administrativa se han evaluado las siguientes actividades: integración de pólizas y comprobantes fiscales; el levantamiento físico de los inventarios de bienes muebles y de consumo, el seguimiento al cumplimiento de las observaciones emitidas por la Contraloría Interna y Órgano de Control y Vigilancia, por el Órgano Superior de Fiscalización Estatal y por el despacho de auditores independientes.

b) Medidas de Desempeño Financiero, Metas y Alcance.

Se verificó cumplimiento de avance trimestral de las metas programadas y reportadas por las unidades administrativas.

13. INFORMACIÓN POR SEGMENTOS.

No Aplica.

14. EVENTOS POSTERIORES AL CIERRE.

No Aplica.

15. PARTES RELACIONADAS.

No existen partes relacionadas que pudieran ejercer influencia significativa sobre la toma de decisiones financieras y operativas.

16. RESPONSABILIDAD SOBRE LA PRESENTACIÓN RAZONABLE DE LOS ESTADOS FINANCIEROS.

"Bajo protesta de decir verdad declaramos que los Estados Financieros y sus notas, son razonablemente correctos y son responsabilidad del emisor".

Elaboró

L.C. JOSÉ OMAR BARRUETA AVILÉS
JEFE DEL DEPARTAMENTO DE CONTABILIDAD Y PRESUPUESTO

Revisó

M.A.F. BRENDA LIT DÍAZ CARDOSO
DIRECTORA DE FINANZAS

Autorizó

L.C. JUAN MIGUEL BERNAL ESPINOSA
DIRECTOR GENERAL DE ADMINISTRACIÓN Y FINANZAS



Instituto de Transparencia, Acceso a la Información Pública y
Protección de Datos Personales del Estado de México y Municipios

INFORMACIÓN PRESUPUESTAL CONAC

PRIMER TRIMESTRE 2025

Calle de Pino Suárez S/N actualmente Carretera Toluca-Ixtapan No. 111, Col. La Michoacana C.P.52166 Metepec, Estado de México Tels. (722)2 26 19 80 www.infoem.org.mx

[Handwritten signature]

[Handwritten signature]

[Handwritten mark]

Estado Analítico de Ingresos
Del 1 de Enero al 31 de Marzo de 2025
(Pesos)

Rubro de Ingresos (4)	Ingreso					Diferencia (10)
	Estimado (5)	Ampliaciones y Reducciones (6)	Modificado (7)	Devengado (8)	Recaudado (9)	
Impuestos						
Cuotas y Aportaciones de Seguridad Social						
Contribuciones de Mejoras						
Derechos						
Productos				458,960.67	458,960.67	458,960.67
Aprovechamientos						.00
Ingresos por Ventas de Bienes, Prestación de Servicios y Otros Ingresos	320,000.00		320,000.00	88,202.54	88,202.54	-231,797.46
Participaciones, Aportaciones, Convenios, Incentivos Derivados de la Colaboración Fiscal y Fondos Distintos de Aportaciones						.00
Transferencias, Asignaciones, Subsidios y Subvenciones, y Pensiones y Jubilaciones	187,359,555.00		187,359,555.00	60,123,348.00	60,123,348.00	-127,236,207.00
Ingresos Derivados de Financiamientos			.00			.00
Total	187,679,555.00	.00	187,679,555.00	60,670,511.21	60,670,511.21	
				Ingresos excedentes¹		-127,009,043.79

Estado Analítico de Ingresos por Fuente de Financiamiento	Ingreso					Diferencia
	Estimado	Ampliaciones y Reducciones	Modificado	Devengado	Recaudado	
Ingresos del Poder Ejecutivo Federal o Estatal y de los Municipios	.0	.0	.0	.0	.0	.0
Impuestos			.0			.0
Cuotas y Aportaciones de Seguridad Social			.0			.0
Contribuciones de Mejoras			.0			.0
Derechos			.0			.0
Productos¹			.0			.0
Aprovechamientos²			.0			.0
Participaciones, Aportaciones, Convenios, Incentivos Derivados de la Colaboración Fiscal y Fondos Distintos de Aportaciones			.0			.0
Transferencias, Asignaciones, Subsidios y Subvenciones, y Pensiones y Jubilaciones			.0			.0
Ingresos de los Entes Públicos de los Poderes Legislativo y Judicial, de los Órgaos Autónomos y del Sector Paraestatal o Paramunicipal, así como de las empresas Productivas del Estado	187,679,555.00	.00	187,679,555.00	60,670,511.21	60,670,511.21	-127,009,043.79
Cuotas y Aportaciones de Seguridad Social			.00			.00
Productos¹			.00	458,960.67	458,960.67	458,960.67
Ingresos por Ventas de Bienes, Prestación de Servicios y Otros Ingresos³	320,000.00	.00	320,000.00	88,202.54	88,202.54	-231,797.46
Transferencias, Asignaciones, Subsidios y Subvenciones, y Pensiones y Jubilaciones	187,359,555.00	.00	187,359,555.00	60,123,348.00	60,123,348.00	-127,236,207.00
Ingresos Derivados de Financiamiento	.00	.00	.00	.00	.00	.00
Ingresos Derivados de Financiamientos		.00	.00	.00	.00	.00
Total	187,679,555.00	.00	187,679,555.00	60,670,511.21	60,670,511.21	-127,009,043.79

"Bajo protesta de decir verdad declaramos que los estados financieros y sus notas, son razonablemente correctos y son responsabilidad del emisor".

Elaboró
L.C. JOSÉ OMAR BARRUETA AVILÉS
JEFE DEL DEPARTAMENTO DE CONTABILIDAD Y PRESUPUESTO

Revisó
M.A.F. BRENDA LIT DÍAZ CARDOSO
DIRECTORA DE FINANZAS

Autorizó
L.C. JUAN MIGUEL BERNAL ESPINOSA
DIRECTOR GENERAL DE ADMINISTRACIÓN Y FINANZAS



Estado Analítico del Ejercicio del Presupuesto de Egresos
Clasificación Administrativa
(pesos)

Al 31 de Marzo de 2025

Concepto	Egresos					Subejercicio
	Aprobado	Ampliaciones/ (Reducciones)	Modificado	Devengado	Pagado	
	1	2	3 = (1 + 2)	4	5	
Poder Ejecutivo			-			-
Poder Legislativo			-			-
Poder Judicial			-			-
Órganos Autónomos	187,679,555.00		187,679,555.00	41,975,763.55	39,141,073.48	145,703,791.45
Total del Gasto	187,679,555.00	0.00	187,679,555.00	41,975,763.55	39,141,073.48	145,703,791.45

Bajo protesta de decir verdad declaramos que los Estados Financieros y sus Notas son razonablemente correctos y responsabilidad del emisor

Elaboró

L.C. JOSÉ OMAR BARRUETA AVILÉS
JEFE DEL DEPARTAMENTO DE CONTABILIDAD Y
PRESUPUESTO

Revisó

M.A.F. BRENDA LIT DÍAZ CARDOSO
DIRECTORA DE FINANZAS

Autorizó

L.C. JUAN MIGUEL BERNAL ESPINOSA
DIRECTOR GENERAL DE ADMINISTRACIÓN Y FINANZAS

Concepto	Egresos					Subejercicio 6 = (3 - 4)
	Aprobado	Ampliaciones/ (Reducciones)	Modificado	Devengado	Pagado	
	1	2	3 = (1 + 2)	4	5	
Gasto Corriente	186,679,555.00	-	186,679,555.00	41,919,921.15	39,085,231.08	144,759,633.85
Gasto de Capital	1,000,000.00	-	1,000,000.00	55,842.40	55,842.40	944,157.60
Amortización de la Deuda y Disminución de Pasivos						-
Pensiones y Jubilaciones						-
Participaciones						-
Total del Gasto	187,679,555.00	-	187,679,555.00	41,975,763.55	39,141,073.48	145,703,791.45

Bajo protesta de decir verdad declaramos que los Estados Financieros y sus Notas son razonablemente correctos y responsabilidad del emisor

Elaboró
L.C. JOSÉ OMAR MARRUETA AVILES
JEFE DEL DEPARTAMENTO DE CONTABILIDAD Y PRESUPUESTO

Revisó
M.A.F. BRENDA LIT DIAZ CARDOSO
DIRECTORA DE FINANZAS

Autorizó
L.C. JUAN MIGUEL BERNAL ESPINOSA
DIRECTOR GENERAL DE ADMINISTRACIÓN Y FINANZAS

Concepto	Egresos					Subejercicio
	Aprobado	Ampliaciones/ (Reducciones)	Modificado	Devengado	Pagado	
	1	2	3	4	5	
Servicios Personales	152,750,064.00	.00	152,750,064.00	34,658,787.11	34,658,787.11	118,091,276.89
Remuneraciones al Personal de Carácter Permanente	28,985,184.00	1,404,493.40	29,989,677.40	15,162,058.40	15,162,058.40	14,827,619.00
Remuneraciones al Personal de Carácter Transitorio	.00	.00	.00	.00	.00	.00
Remuneraciones Adicionales y Especiales	86,742,277.00	512,173.20	87,254,450.20	14,614,029.77	14,614,029.77	72,640,420.43
Seguridad Social	28,914,404.00	.00	28,914,404.00	4,879,672.54	4,879,672.54	24,034,731.46
Otras Prestaciones Sociales y Económicas	8,508,199.00	-1,916,666.60	6,591,532.40	3,026.40	3,026.40	6,588,506.00
Previsiones	.00	.00	.00	.00	.00	.00
Pago de Estimulos a Servidores Públicos	.00	.00	.00	.00	.00	.00
Materiales y Suministros	1,829,620.00	.00	1,829,620.00	259,907.12	259,907.12	1,569,712.88
Materiales de Administración, Emisión de Documentos y Artículos Oficiales	600,620.00	-7,466.76	593,153.24	13,677.18	13,677.18	579,476.06
Alimentos y Utensilios	100,000.00	830.62	100,830.62	10,420.95	10,420.95	90,409.67
Materiales Primas y Materiales de Producción y Comercialización	.00	.00	.00	.00	.00	.00
Materiales y Artículos de Construcción y de Reparación	39,000.00	673.54	39,673.54	9,673.54	9,673.54	30,000.00
Productos Químicos, Farmacéuticos y de Laboratorio	10,000.00	345.73	10,345.73	6,815.64	6,815.64	3,530.09
Combustibles, Lubricantes y Aditivos	985,000.00	.00	985,000.00	208,702.94	208,702.94	776,297.06
Vestuario, Blancos, Prendas de Protección y Artículos Deportivos	15,000.00	.00	15,000.00	.00	.00	15,000.00
Herramientas, Refacciones y Accesorios Menores	80,000.00	5,616.87	85,616.87	10,616.87	10,616.87	75,000.00
Servicios Generales	32,083,587.00	.00	32,083,587.00	7,001,226.92	4,166,536.85	25,082,360.08
Servicios Básicos	6,587,000.00	3,268.96	6,590,268.96	293,846.36	293,846.36	6,296,422.60
Servicios de Arrendamiento	4,200,000.00	148,705.48	4,348,705.48	3,970,610.56	1,196,917.97	3,784,094.92
Servicios Profesionales, Científicos, Técnicos y Otros Servicios	4,816,000.00	70,252.89	4,886,252.89	511,797.42	450,799.94	4,374,455.47
Servicios Financieros, Bancarios y Comerciales	404,000.00	-41,447.08	362,552.92	343,984.88	343,984.88	18,568.04
Servicios de Instalación, Reparación, Mantenimiento y Conservación	4,093,000.00	5,706.00	4,098,706.00	315,534.00	315,534.00	3,783,172.00
Servicios de Comunicación Social y Publicidad	60,000.00	3,090.00	63,090.00	15,315.00	15,315.00	47,775.00
Servicios de Traslado y Viáticos	2,188,000.00	.00	2,188,000.00	256,098.79	256,098.79	1,931,901.21
Servicios Oficiales	355,000.00	3,209.00	358,209.00	18,209.00	18,209.00	340,000.00
Otros Servicios Generales	9,380,587.00	-192,785.25	9,187,801.75	1,275,830.91	1,275,830.91	7,911,970.84
Transferencias, Asignaciones, Subsidios y Otras Ayudas	16,284.00	.00	16,284.00	.00	.00	16,284.00
Transferencias Internas y Asignaciones al Sector Público	.00	.00	.00	.00	.00	.00
Transferencias al Resto del Sector Público	.00	.00	.00	.00	.00	.00
Subsidios y Subvenciones	.00	.00	.00	.00	.00	.00
Ayudas Sociales	16,284.00	.00	16,284.00	.00	.00	16,284.00
Pensiones y Jubilaciones	.00	.00	.00	.00	.00	.00
Transferencias a Fideicomisos, Mandatos y Otros Análogos	.00	.00	.00	.00	.00	.00
Transferencias a la Seguridad Social	.00	.00	.00	.00	.00	.00
Donativos	.00	.00	.00	.00	.00	.00
Transferencias al Exterior	.00	.00	.00	.00	.00	.00
Bienes Muebles, Inmuebles e Intangibles	1,000,000.00	.00	1,000,000.00	55,842.40	55,842.40	944,157.60
Mobiliario y Equipo de Administración	500,000.00	-55,842.40	544,157.60	.00	.00	544,157.60
Mobiliario y Equipo Educativo y Recreativo	400,000.00	.00	400,000.00	.00	.00	400,000.00
Equipo e Instrumental Médico y de Laboratorio	.00	.00	.00	.00	.00	.00
Vehículos y Equipo de Transporte	.00	.00	.00	.00	.00	.00
Equipo de Defensa y Seguridad	.00	.00	.00	.00	.00	.00
Maquinaria, Otros Equipos y Herramientas	.00	.00	.00	.00	.00	.00
Activos Biológicos	.00	.00	.00	.00	.00	.00
Bienes Inmuebles	.00	.00	.00	.00	.00	.00
Activos Intangibles	.00	55,842.40	55,842.40	55,842.40	55,842.40	.00
Inversión Pública	.00	.00	.00	.00	.00	.00
Obra Pública en Bienes de Dominio Público	.00	.00	.00	.00	.00	.00
Obra Pública en Bienes Propios	.00	.00	.00	.00	.00	.00
Proyectos Productivos y Acciones de Fomento	.00	.00	.00	.00	.00	.00
Inversiones Financieras y Otras Provisiones	.00	.00	.00	.00	.00	.00
Inversiones Para el Fomento de Actividades Productivas	.00	.00	.00	.00	.00	.00
Acciones y Participaciones de Capital	.00	.00	.00	.00	.00	.00
Compra de Títulos y Valores	.00	.00	.00	.00	.00	.00
Concesión de Préstamos	.00	.00	.00	.00	.00	.00
Inversiones en Fideicomisos, Mandatos y Otros Análogos	.00	.00	.00	.00	.00	.00
Otras Inversiones Financieras	.00	.00	.00	.00	.00	.00
Provisiones para Contingencias y Otras Erogaciones Especiales	.00	.00	.00	.00	.00	.00
Participaciones y Aportaciones	.00	.00	.00	.00	.00	.00
Participaciones	.00	.00	.00	.00	.00	.00
Aportaciones	.00	.00	.00	.00	.00	.00
Convenios	.00	.00	.00	.00	.00	.00
Deuda Pública	.00	.00	.00	.00	.00	.00
Amortización de la Deuda Pública	.00	.00	.00	.00	.00	.00
Intereses de la Deuda Pública	.00	.00	.00	.00	.00	.00
Comisiones de la Deuda Pública	.00	.00	.00	.00	.00	.00
Gastos de la Deuda Pública	.00	.00	.00	.00	.00	.00
Costo por Coberturas	.00	.00	.00	.00	.00	.00
Apoyos Financieros	.00	.00	.00	.00	.00	.00
Adeudos de Ejercicios Fiscales Anteriores	.00	.00	.00	.00	.00	.00
Total del Gasto	187,679,555.00	.00	187,679,555.00	41,975,763.55	39,141,073.48	145,703,791.45

Bajo protesta de decir verdad declaramos que los Estados Financieros y sus Notas son razonablemente correctos y responsabilidad del emisor

L.C. JOSÉ OMAR MUÑOZ AVILA
 JEFE DEL DEPARTAMENTO DE FINANZAS Y PRESUPUESTO

M.A.F. BRENDA LIT DIAZ CARDOSO
 DIRECTORA DE FINANZAS

L.C. JUAN MIGUEL BERNAL ESPINOSA
 DIRECTOR GENERAL DE ADMINISTRACIÓN Y FINANZAS

Concepto	Egresos					Subejercicio
	Aprobado	Ampliaciones/ (Reducciones)	Modificado	Devengado	Pagado	
	1	2	3 = (1 + 2)	4	5	
Gobierno	187,679,555.00	-	187,679,555.00	41,975,763.55	39,141,073.48	145,703,791.45
Legislación			-			-
Justicia			-			-
Coordinación de la Política de Gobierno			-			-
Relaciones Exteriores			-			-
Asuntos Financieros y Hacendarios			-			-
Seguridad Nacional			-			-
Asuntos de Orden Público y de Seguridad Interior			-			-
Otros Servicios Generales	187,679,555.00	-	187,679,555.00	41,975,763.55	39,141,073.48	145,703,791.45
Desarrollo Social			-			-
Protección Ambiental			-			-
Vivienda y Servicios a la Comunidad			-			-
Salud			-			-
Recreación, Cultura y Otras Manifestaciones Sociales			-			-
Educación			-			-
Protección Social			-			-
Otros Asuntos Sociales			-			-
Desarrollo Económico			-			-
Asuntos Económicos, Comerciales y Laborales en General			-			-
Agropecuaria, Silvicultura, Pesca y Caza			-			-
Combustibles y Energía			-			-
Minería, Manufacturas y Construcción			-			-
Transporte			-			-
Comunicaciones			-			-
Turismo			-			-
Ciencia, Tecnología e Innovación			-			-
Otras Industrias y Otros Asuntos Económicos			-			-
Otras no Clasificadas en Funciones Anteriores			-			-
Transacciones de la Deuda Pública / Costo Financiero de la Deuda			-			-
Transferencias, Participaciones y Aportaciones entre Diferentes Niveles y Órdenes de Gobierno			-			-
Saneamiento del Sistema Financiero			-			-
Adeudos de Ejercicios Fiscales Anteriores			-			-
Total del Gasto	187,679,555.00	-	187,679,555.00	41,975,763.55	39,141,073.48	145,703,791.45

Bajo protesta de decir verdad declaramos que los Estados Financieros y sus Notas son razonablemente correctos y responsabilidad del emisor

L.C. JOSÉ OMAR ARQUETA AMILES
JEFE DEL DEPARTAMENTO DE CONTABILIDAD Y PRESUPUESTO

M.A.F. BRENDA LIT DIAZ VARGAS
DIRECTORA DE FINANZAS

L.C. JUAN MIGUEL BERNAL ESPINOSA
DIRECTOR GENERAL DE ADMINISTRACIÓN Y FINANZAS

**Instituto de Transparencia, Acceso a la Información Pública y Protección de Datos
Personales del Estado de México y Municipios**



Endeudamiento Neto
Del 31 de Diciembre de 2024 al 31 de Marzo de 2025
(Pesos)

Identificación de Crédito o Instrumento	Contratación/Colocación	Amortización	Endeudamiento Neto
	A	B	C = A - B
Créditos Bancarios			
			-
NO APLICA			
			-
			-
			-
Total Créditos Bancarios	-	-	-
Otros Instrumentos de Deuda			
			-
			-
			-
			-
			-
Total Otros Instrumentos de Deuda	-	-	-
TOTAL	-	-	-

Bajo Protesta de decir Verdad Declaramos que el Estado de Variación en la Hacienda Pública y sus Notas son Razonablemente Correctos y Responsabilidad del Emisor

Elaboró

L.C. JOSE OMAR BARRUETA AVILÉS
JEFE DEL DEPARTAMENTO DE CONTABILIDAD Y PRESUPUESTO

Revisó

M.A.F. BRENDA LIT DIAZ CARDOSO
DIRECTORA DE FINANZAS

Autorizó

L.C. JUAN MIGUEL BERNAL ESPINOSA
DIRECTOR GENERAL DE ADMINISTRACIÓN Y FINANZAS

Instituto de Transparencia, Acceso a la Información Pública y Protección de Datos Personales del



Estado de México y Municipios

Intereses de la Deuda

Del 31 de Diciembre de 2024 al 31 de Marzo de 2025

(Miles de Pesos)

Identificación de Crédito o Instrumento	Devengado	Pagado
Créditos Bancarios		
NO APLICA		
Total de Intereses de Créditos Bancarios	-	-
Otros Instrumentos de Deuda		
Total de Intereses de Otros Instrumentos de Deuda	-	-
TOTAL	-	-

Bajo Protesta de decir Verdad Declaramos que el Estado de Variación en la Hacienda Pública y sus Notas son Razonablemente Correctos y Responsabilidad del Emisor

Elaboró

L.C. JOSÉ OMAR BARRUETA AVILÉS
JEFE DEL DEPARTAMENTO DE CONTABILIDAD Y
PRESUPUESTO

Revisó

M.A.F. BRENDA LIT DÍAZ CARDOSO
DIRECTORA DE FINANZAS

Autorizó

L.C. JUAN MIGUEL BERNAL ESPINOSA
DIRECTOR GENERAL DE ADMINISTRACIÓN Y FINANZAS

INSTITUTO DE TRANSPARENCIA, ACCESO A LA INFORMACIÓN PÚBLICA Y PROTECCIÓN DE DATOS PERSONALES DEL ESTADO DE MÉXICO Y MUNICIPIOS Gasto por Categoría Programática Del 1 de Enero al 31 de Marzo de 2025 (Pesos)						
Concepto	Egresos					
	Aprobado	Ampliaciones / Reducciones	Modificado	Devengado	Pagado	Subejercicio
Programas	187,679,555.00	-	187,679,555.00	41,975,763.55	39,141,073.48	145,703,791.45
Subsidios: Sector Social y Privado o Entidades Federativas y Municipios	-	-	-	-	-	-
Sujetos a Reglas de Operación	-	-	-	-	-	-
Otros Subsidios	-	-	-	-	-	-
Desempeño de las Funciones	187,679,555.00	-	187,679,555.00	41,975,763.55	39,141,073.48	145,703,791.45
Prestación de Servicios Públicos	-	-	-	-	-	-
Provisión de Bienes Públicos	-	-	-	-	-	-
Planeación, seguimiento y evaluación de políticas públicas	-	-	-	-	-	-
Promoción y fomento	-	-	-	-	-	-
Regulación y supervisión	187,679,555.00	-	187,679,555.00	41,975,763.55	39,141,073.48	145,703,791.45
Funciones de las Fuerzas Armadas (Únicamente Gobierno Federal)	-	-	-	-	-	-
Específicos	-	-	-	-	-	-
Proyectos de Inversión	-	-	-	-	-	-
Administrativos y de Apoyo	-	-	-	-	-	-
Apoyo a l proceso presupuestario y para mejorar la eficiencia institucional	-	-	-	-	-	-
Apoyo a l a función pública y al mejoramiento de la gestión	-	-	-	-	-	-
Operaciones ajenas	-	-	-	-	-	-
Compromisos	-	-	-	-	-	-
Obligaciones de cumplimiento de resolución jurisdiccional	-	-	-	-	-	-
Desastres Naturales	-	-	-	-	-	-
Obligaciones	-	-	-	-	-	-
Pensiones y jubilaciones	-	-	-	-	-	-
Aportaciones a la seguridad social	-	-	-	-	-	-
Aportaciones a fondos de estabilización	-	-	-	-	-	-
Aportaciones a fondos de inversión y reestructura de pensiones	-	-	-	-	-	-
Programas de Gasto Federalizado (Gobierno Federal)	-	-	-	-	-	-
Gasto Federalizado	-	-	-	-	-	-
Participaciones a entidades federativas y municipios	-	-	-	-	-	-
Costo financiero, deuda o apoyos a deudores y ahorradores de la banca	-	-	-	-	-	-
Adeudos de ejercicios fiscales	-	-	-	-	-	-
Total del Gasto	187,679,555.00	-	187,679,555.00	41,975,763.55	39,141,073.48	145,703,791.45

"Bajo protesta de decir verdad declaramos que los estados financieros y sus notas, son razonablemente correctos y son responsabilidad del emisor".

Elaboró

L.C. JOSÉ OMAR BARRUETA AVILES
JEFE DEL DEPARTAMENTO DE CONTABILIDAD Y PRESUPUESTO

Revisó

M.A.F. BRENDA LIT DÍAZ CARDOSO
DIRECTORA DE FINANZAS

Autorizó

L.C. JUAN MIGUEL BERNAL ESPINOSA
DIRECTOR GENERAL DE ADMINISTRACIÓN Y FINANZAS