



Instituto de Transparencia, Acceso a la Información Pública y
Protección de Datos Personales del Estado de México y Municipios

INFORMACIÓN FINANCIERA CONAC

CUARTO TRIMESTRE 2023

Calle de Pino Suárez S/N actualmente Carretera Toluca-Ixtapan No. 111, Col. La Michoacana C.P.52166 Metepec, Estado de México Tels. (722)2 26 19 80 www.infoem.org.mx



INSTITUTO DE TRANSPARENCIA ACCESO A LA INFORMACIÓN PÚBLICA Y PROTECCIÓN DE DATOS PERSONALES DEL ESTADO DE MÉXICO Y MUNICIPIOS (INFOEM)

Estado de Situación Financiera

Al 31 de Diciembre de 2023

(Pesos)

ACTIVO		dic-23	nov-23	PASIVO		dic-23	nov-23
Activo Circulante				Pasivo Circulante			
Efectivo y Equivalentes	\$	40,810,244.95	\$ 68,468,689.13	Cuentas por Pagar a Corto Plazo	\$	5,821,141.47	\$ 5,425,216.24
Derechos a Recibir Efectivo o Equivalentes			\$ 112,631.34	Documentos por Pagar a Corto Plazo			
Derechos a Recibir Bienes o Servicios				Porción a Corto Plazo de la Deuda Pública a Largo Plazo			
Inventarios				Títulos y Valores a Corto Plazo			
Almacenes				Pasivos Diferidos a Corto Plazo			
Estimación por Pérdida o Deterioro de Activos Circulantes				Fondos y Bienes de Terceros en Administración y/o Garantía a Corto Plazo			
Otros Activos Circulantes	\$	60,000.00	\$ 60,000.00	Provisiones a Corto Plazo			
				Otros Pasivos a Corto Plazo			
Total de Activos Circulantes	\$	40,870,244.95	\$ 68,641,320.47	Total de Pasivos Circulantes	\$	5,821,141.47	\$ 5,425,216.24
Activo No Circulante				Pasivo No Circulante			
Inversiones Financieras a Largo Plazo				Cuentas por Pagar a Largo Plazo			
Derechos a Recibir Efectivo o Equivalentes a Largo Plazo				Documentos por Pagar a Largo Plazo			
Bienes Inmuebles, Infraestructura y Construcciones en Proceso				Deuda Pública a Largo Plazo			
Bienes Muebles	\$	70,752,547.04	\$ 70,020,859.00	Pasivos Diferidos a Largo Plazo			
Activos Intangibles				Fondos y Bienes de Terceros en Garantía y/o Administración a Largo Plazo			
Depreciación, Deterioro y Amortización Acumuladas de Bienes	-\$	33,779,322.83	-\$ 33,065,381.29	Provisiones a Largo Plazo			
Activos Diferidos							
Estimación por Pérdida o Deterioro de Activos no Circulantes				Total de Pasivo No Circulantes	\$	-	\$ -
Otros Activos no Circulantes							
Total de Activos No Circulantes	\$	36,973,224.21	\$ 36,955,477.71	Total del Pasivo	\$	5,821,141.47	\$ 5,425,216.24
Total del Activo	\$	77,843,469.16	\$ 105,596,798.18	HACIENDA PÚBLICA / PATRIMONIO			
				Hacienda Pública / Patrimonio Contribuido			
				Aportaciones			
				Donaciones de Capital			
				Actualización de la Hacienda Pública/Patrimonio			
				Hacienda Pública / Patrimonio Generado			
				Resultados del Ejercicio (Ahorro / Desahorro)	\$	24,098,525.69	\$ 52,247,779.94
				Resultados de Ejercicios Anteriores	\$	47,742,742.00	\$ 47,742,742.00
				Revalúos	\$	181,060.00	\$ 181,060.00
				Reservas			
				Rectificaciones de Resultados de Ejercicios Anteriores			
				Exceso o Insuficiencia en la Actualización de la Hacienda Pública/Patrimonio			
				Resultado por Posición Monetaria			
				Resultado por Tenencia de Activos no Monetarios			
				Total Hacienda Pública / Patrimonio	\$	72,022,327.69	\$ 100,171,581.94
				Total del Pasivo y Hacienda Pública / Patrimonio	\$	77,843,469.16	\$ 105,596,798.18

"Bajo protesta de decir verdad declaramos que los Estados Financieros y sus notas, son razonablemente correctos y son responsabilidad del emisor".

Elaboró

L.C. JOSÉ OMAR SARRUETA AVILÉS
ENCARGADO DEL DESPACHO DEL DEPARTAMENTO DE CONTABILIDAD Y
PRESUPUESTO

Revisó

M.A.F. BRENDA LIT DÍAZ CARDOSO
DIRECTORA DE FINANZAS

Autorizó

DR. EN A. EURIPIDES HEREDIA RODRÍGUEZ
DIRECTOR GENERAL DE ADMINISTRACIÓN Y FINANZAS

INSTITUTO DE TRANSPARENCIA ACCESO A LA INFORMACIÓN PÚBLICA Y PROTECCIÓN DE DATOS PERSONALES DEL ESTADO DE MÉXICO
Y MUNICIPIOS (INFOEM)
Estado de Actividades
Del 01 Enero al 31 de Diciembre de 2023
(Pesos)

	dic-23	nov-23
INGRESOS Y OTROS BENEFICIOS		
Ingresos de Gestión		
Impuestos		
Cuotas y Aportaciones de Seguridad Social		
Contribuciones de Mejoras		
Derechos		
Productos		
Aprovechamientos		
Ingresos por Venta de Bienes y Prestación de Servicios		
Participaciones, Aportaciones, Convenios, Incentivos Derivados de la Colaboración Fiscal, Fondos Distintos de Aportaciones, Transferencias, Asignaciones, Subsidios y Subvenciones, y Pensiones y Jubilaciones	251,491,088.68	242,275,605.36
Participaciones, Aportaciones, Convenios, Incentivos Derivados de la Colaboración Fiscal y Fondos Distintos de Aportaciones		
Transferencias, Asignaciones, Subsidios y Subvenciones, y Pensiones y Jubilaciones	251,491,088.68	242,275,605.36
Otros Ingresos Y Beneficios	5,892,008.85	5,840,128.45
Ingresos Financieros	4,997,793.35	4,946,904.53
Incremento por Variación de Inventarios		
Disminución del Exceso de Estimaciones por Pérdidas o Deterioro y Obsolescencia		
Disminución del Exceso de Provisiones		
Otros Ingresos y Beneficios Varios	894,215.50	893,223.92
Total de Ingresos y Otros Beneficios	257,383,097.53	248,115,733.81
GASTOS Y OTRAS PÉRDIDAS		
Gastos de Funcionamiento	225,576,302.17	188,965,724.55
Servicios Personales	198,222,463.53	165,200,914.00
Materiales y Suministros	1,999,395.39	1,824,153.90
Servicios Generales	25,354,443.25	21,940,656.65
Transferencias, Asignaciones, Subsidios y Otras Ayudas	18,394.74	18,394.74
Transferencias Internas y Asignaciones al Sector Público		
Transferencias al Resto del Sector Público		
Subsidios y Subvenciones		
Ayudas Sociales	18,394.74	18,394.74
Pensiones y Jubilaciones		
Transferencias a Fideicomisos, Mandatos y Contratos Análogos		
Transferencias a la Seguridad Social		
Donativos		
Transferencias al Exterior		
Participaciones y Aportaciones		
Participaciones		
Aportaciones		
Convenios		
Intereses, Comisiones y Otros Gastos de la Deuda Pública		
Intereses de la Deuda Pública		
Comisiones de la Deuda Pública		
Gastos de la Deuda Pública		
Costo por Coberturas		
Apoyos Financieros		
Otros Gastos y Pérdidas Extraordinarias	6,725,778.07	6,011,836.53
Estimaciones, Depreciaciones, Deterioros, Obsolescencia Y Amortizaciones	6,725,778.07	6,011,836.53
Provisiones		
Disminución de Inventarios		
Otros Gastos		
Inversión Pública	964,096.86	871,998.05
Inversión Pública No Capitalizable	964,096.86	871,998.05
Total de Gastos y Otras Pérdidas	233,284,571.84	195,867,953.87
Resultado del Ejercicio (Ahorro / Desahorro)	24,098,525.69	52,247,779.94

"Bajo protesta de decir verdad declaramos que los Estados Financieros y sus notas, son razonablemente correctos y son responsabilidad del emisor".

Elaboró

L.C. JOSÉ OMAR BERINETA AVILES
ENCARGADO DEL DESPACHO DEL DEPARTAMENTO DE CONTABILIDAD
Y PRESUPUESTO

Revisó


M.A.F. BRENDA LIT BIAZ CARDOSO
DIRECTORA DE FINANZAS

Autorizó

DR. EN A. EURÍPIDES HEREDIA RODRÍGUEZ
DIRECTOR GENERAL DE ADMINISTRACIÓN Y FINANZAS


Instituto de Transparencia, Acceso a la Información Pública y Protección de Datos Personales del Estado de México y Municipios Estado de Variación en la Hacienda Pública Del 1 de Enero al 31 de Diciembre de 2023					
Concepto	Hacienda Pública / Patrimonio Contribuido	Hacienda Pública / Patrimonio Generado de Ejercicios Anteriores	Hacienda Pública / Patrimonio Generado del Ejercicio	Exceso o Insuficiencia en la Actualización de la Hacienda Pública / Patrimonio	Total
Hacienda Pública / Patrimonio Contribuido Neto noviembre de 2023	0.0				0.0
Aportaciones					0.0
Donaciones de Capital					0.0
Actualización de la Hacienda Pública/Patrimonio					0.00
Hacienda Pública / Patrimonio Generado Neto de noviembre 2023		47,923,802.00	52,247,779.94	0.00	100,171,581.94
Resultados del Ejercicio (Ahorro/Desahorro)			52,247,779.94		52,247,779.94
Resultados de Ejercicios Anteriores		47,742,742.00			47,742,742.00
Revalúos		181,060.00			181,060.00
Reservas		0.00			0.00
Rectificaciones de Resultados de Ejercicios Anteriores		0.00			0.00
Exceso o Insuficiencia en la Actualización de la Hacienda Pública / Patrimonio Neto de noviembre 2023				0.00	0.00
Resultado por Posición Monetaria				0.00	0.00
Resultado por Tenencia de Activos no Monetarios				0.00	0.00
Hacienda Pública / Patrimonio Neto Final noviembre 2023	0.00	47,923,802.00	52,247,779.94	0.00	100,171,581.94
Cambios en la Hacienda Pública / Patrimonio Contribuido Neto de diciembre 2023	0.00				0.00
Aportaciones					0.00
Donaciones de Capital					0.00
Actualización de la Hacienda Pública/Patrimonio					0.00
Variaciones de la Hacienda Pública/Patrimonio Generado Neto de diciembre 2023		0.00	-28,149,254.25	0.00	-28,149,254.25
Resultados del Ejercicio (Ahorro/Desahorro)			24,098,525.69		24,098,525.69
Resultados de Ejercicios Anteriores			-52,247,779.94		-52,247,779.94
Revalúos			0.00		0.00
Reservas			0.00		0.00
Rectificaciones de Resultados de Ejercicios Anteriores			0.00		0.00
Cambios en el Exceso o Insuficiencia en la Actualización de la Hacienda Pública / Patrimonio Neto de diciembre 2023				0.00	0.00
Resultado por Posición Monetaria				0.00	0.00
Resultado por Tenencia de Activos no Monetarios				0.00	0.00
Hacienda Pública / Patrimonio Neto Final de diciembre 2023	0.00	47,923,802.00	24,098,525.69	0.00	72,022,327.69

Bajo Protesta de decir Verdad Declaramos que el Estado de Variación en la Hacienda Pública y sus Notas son Razonablemente Correctos y Responsabilidad del Emisor

Elaboró

 L.C. JOSÉ OMAR BARRUETA AVILÉS
 ENCARGADO DEL DESPACHO DEL DEPARTAMENTO DE CONTABILIDAD Y


Revisó

 MAF BRENDALIT DÍAZ CARDOSO
 DIRECTORA DE FINANZAS

Autorizó

 DR. EN A. EURÍPIDES HEREDIA RODRÍGUEZ
 DIRECTOR GENERAL DE ADMINISTRACIÓN Y FINANZAS


INSTITUTO DE TRANSPARENCIA ACCESO A LA INFORMACIÓN PÚBLICA Y PROTECCIÓN DE DATOS PERSONALES DEL ESTADO DE MÉXICO Y MUNICIPIOS (INFOEM) Estado de Flujos de Efectivo Del 01 de Enero al 31 de Diciembre de 2023 (Pesos)		
	dic-23	nov-23
Flujos de Efectivo de las Actividades de Operación (7)		
Origen	257,383,097.53	248,115,733.81
Impuestos		
Cuotas y Aportaciones de Seguridad Social		
Contribuciones de Mejoras		
Derechos		
Productos	4,997,793.35	4,946,904.53
Aprovechamientos		
Ingresos por Venta de Bienes y de Prestación de Servicios		
Participaciones, Aportaciones, Convenios, Incentivos Derivados de la Colaboración Fiscal y Fondos Distintos de Aportaciones.		
Transferencias, Asignaciones, Subsidios y Subvenciones, y Pensiones y Jubilaciones.	251,491,088.68	242,275,605.36
Otros Orígenes de Operación	894,215.50	893,223.92
Aplicación	233,284,571.84	195,867,953.87
Servicios Personales	198,222,463.53	165,200,914.00
Materiales y Suministros	1,999,395.39	1,824,153.90
Servicios Generales	25,354,443.25	21,940,656.65
Transferencias Internas y Asignaciones al Sector Público		
Transferencias al Resto del Sector Público		
Subsidios y Subvenciones		
Ayudas Sociales		
Pensiones y Jubilaciones	18,394.74	18,394.74
Transferencias a Fideicomisos, Mandatos y Contratos Análogos		
Transferencias a la Seguridad Social		
Donativos		
Transferencias al Exterior		
Participaciones		
Aportaciones		
Convenios		
Otras Aplicaciones de Operación	7,689,874.93	6,883,834.58
Flujos Netos de Efectivo por Actividades de Operación	24,098,525.69	52,247,779.94
Flujos de Efectivo de las Actividades de Inversión (8)		
Origen	826,572.88	874,726.03
Bienes Inmuebles, Infraestructura y Construcciones en Proceso		
Bienes Muebles		562,471.09
Otros Orígenes de Inversión	826,572.88	312,254.94
Aplicación	731,688.04	10,486,486.47
Bienes Inmuebles, Infraestructura y Construcciones en Proceso		
Bienes Muebles	731,688.04	10,486,486.47
Otras Aplicaciones de Inversión		
Flujos Netos de Efectivo por Actividades de Inversión	94,884.84	-9,611,760.44
Flujos de Efectivo de las Actividades de Financiamiento (9)		
Origen	395,925.23	3,585,220.37
Endeudamiento Neto		
Interno	395,925.23	3,585,220.37
Externo		
Otros Orígenes de Financiamiento		
Aplicación	52,247,779.94	61,805,840.31
Servicios de la Deuda		
Interno		
Externo		
Otras Aplicaciones de Financiamiento	52,247,779.94	61,805,840.31
Flujos Netos de Efectivo por Actividades de Financiamiento	-51,851,854.71	-58,220,619.94
Incremento / Disminución Neta en el Efectivo y Equivalentes al Efectivo	-27,658,444.18	-15,584,600.44
Efectivo y Equivalentes al Efectivo al Inicio del Ejercicio	68,468,689.13	84,053,289.57
Efectivo y Equivalentes al Efectivo al Final del Ejercicio	40,810,244.95	68,468,689.13

"Bajo protesta de decir verdad declaramos que los Estados Financieros y sus notas, son razonablemente correctos y son responsabilidad del emisor".

Elaboró

 L.C. JOSÉ OMAR BARRUETA AVILÉS
 ENCARGADO DEL DESPACHO DEL DEPARTAMENTO DE
 CONTABILIDAD Y PRESUPUESTO

Revisó

 M.A.F. BRENDALM DÍAZ CARDOSO
 DIRECTORA DE FINANZAS

Autorizó

 DR. EN A. EURÍPIDES MEREDÍA RODRÍGUEZ
 DIRECTOR GENERAL DE ADMINISTRACIÓN Y
 FINANZAS


Metepec, Estado de México, 19 de febrero de 2024

**CONSEJO NACIONAL DE ARMONIZACIÓN CONTABLE
PRESENTE.**

Por este medio de la presente se hace de su conocimiento, que este Instituto no genera Pasivos Contingentes.

Sin otro particular, reciba un cordial saludo.

ATENTAMENTE



**MAF. BRENDALIT DÍAZ CARDOSO
DIRECTORA DE FINANZAS**

Instituto de Transparencia, Acceso a la Información Pública y Protección de Datos Personales del Estado de México y Municipios
Estado Analítico del Activo
Del 1 de Enero al 31 Diciembre de 2023
(Pesos)

Concepto	Saldo Inicial	Cargos del Periodo	Abonos del Periodo	Saldo Final	Variación del Periodo
	1	2	3	4 = (1+2-3)	(4-1)
ACTIVO	49,707,821.14	658,714,494.66	630,578,846.64	77,843,469.16	28,135,648.02
Activo Circulante	25,183,789.91	638,814,609.44	623,128,154.40	40,870,244.95	15,686,455.04
Efectivo y Equivalentes	25,121,117.87	637,053,780.05	621,364,652.97	40,810,244.95	15,689,127.08
Derechos a Recibir Efectivo o Equivalentes	2,672.04	1,760,829.39	1,763,501.43	0.00	-2,672.04
Derechos a Recibir Bienes o Servicios				.0	.0
Inventarios				.0	.0
Almacenes				.0	.0
Estimación por Pérdida o Deterioro de Activos Circulantes				.0	.0
Otros Activos Circulantes	60,000.00	0.00	0.00	60,000.00	0.00
Activo No Circulante	24,524,031.23	19,899,885.22	7,450,692.24	36,973,224.21	12,449,192.98
Inversiones Financieras a Largo Plazo				.0	.0
Derechos a Recibir Efectivo o Equivalentes a Largo Plazo				.0	.0
Bienes Inmuebles, Infraestructura y Construcciones en Proceso				.0	.0
Bienes Muebles	51,577,575.99	19,899,731.84	724,760.79	70,752,547.04	19,174,971.1
Activos Intangibles	.0			.0	.0
Depreciación, Deterioro y Amortización Acumulada de Bienes	-27,053,544.76	153.38	6,725,931.45	-33,779,322.83	-6,725,778.07
Activos Diferidos				.0	.0
Estimación por Pérdida o Deterioro de Activos no Circulantes				.0	.0
Otros Activos no Circulantes				.0	.0

Bajo protesta de decir verdad declaramos que los Estados Financieros y sus Notas son razonablemente correctos y responsabilidad del emisor.

Elaboró

L.C. JOSÉ OMAR BARRUETA AVILÉS
ENCARGADO DEL DESPACHO DEL DEPARTAMENTO DE
CONTABILIDAD Y PRESUPUESTO

Revisó

MAF BRENDA LIT DÍAZ CARDOSO
DIRECTORA DE FINANZAS

Autorizó

DR. EN A. EURÍPIDES HEREDIA RODRÍGUEZ
DIRECTOR GENERAL DE ADMINISTRACIÓN Y FINANZAS

Instituto de Transparencia, Acceso a la Información Pública y Protección de Datos Personales del Estado
Estado Analítico de la Deuda y Otros Pasivos
Del 1 al 31 de Diciembre de 2023
(Pesos)

Denominación de las Deudas	Moneda de Contratación	Institución o País Acreedor	Saldo Inicial del Período	Saldo Final del Período
DEUDA PÚBLICA				
Corto Plazo				
Deuda Interna			.0	.0
Instituciones de Crédito				
Títulos y Valores				
Arrendamientos Financieros				
Deuda Externa			.0	.0
Organismos Financieros Internacionales				
Deuda Bilateral				
Títulos y Valores				
Arrendamientos Financieros				
Subtotal a Corto Plazo			.0	.0
Largo Plazo				
Deuda Interna			.0	.0
Instituciones de Crédito				
Títulos y Valores				
Arrendamientos Financieros				
Deuda Externa			.0	.0
Organismos Financieros Internacionales				
Deuda Bilateral				
Títulos y Valores				
Arrendamientos Financieros				
Subtotal a Largo Plazo			.0	.0
Otros Pasivos			5,425,216.24	5,821,141.47
Total de Deuda y Otros Pasivos			5,425,216.24	5,821,141.47

Bajo protesta de decir verdad declaramos que los Estados Financieros y sus Notas son razonablemente correctos y responsabilidad del emisor

Elaboró

L.C. JOSÉ OMAR BARRUETA AVILÉS
ENCARGADO DEL DESPACHO DEL DEPARTAMENTO DE
CONTABILIDAD Y PRESUPUESTO

Revisó

MAF BRENDA LIT DÍAZ CARDOSO
DIRECTORA DE FINANZAS

Autorizó

DR. EN A. EURÍPIDES HEREDIA RODRÍGUEZ
DIRECTOR GENERAL DE ADMINISTRACIÓN Y FINANZAS

Meteppec, Estado de México, 19 de febrero de 2023

**CONSEJO NACIONAL DE ARMONIZACIÓN CONTABLE
PRESENTE.**

Por este medio de la presente se hace de su conocimiento, que este Instituto no genera Programas y Proyectos de Inversión.

Sin otro particular, reciba un cordial saludo.

ATENTAMENTE



**MAF. BRENDALIT DÍAZ CARDOSO
DIRECTORA DE FINANZAS**

INSTITUTO DE TRANSPARENCIA, ACCESO A LA INFORMACIÓN PÚBLICA Y PROTECCIÓN DE DATOS PERSONALES DEL ESTADO DE MÉXICO Y MUNICIPIOS.

1.1 NOTAS DE DESGLOSE

I.- NOTAS AL ESTADO DE SITUACIÓN FINANCIERA

Activo

• Efectivo y Equivalentes

El saldo de esta cuenta por 40 millones 810.24 miles de pesos al mes de diciembre 2023, constituida por las cuentas bancarias contratadas en el Banco Santander, en donde se depositan los recursos por concepto de subsidio estatal e inversiones.

Los saldos reflejan la situación actual de las operaciones del organismo.

Al 31 de diciembre 2023 este rubro se encuentra integrado por:

Concepto	(miles de pesos) dic-23	nov-23
Santander (Cta. 0559)	3,758.78	7,120.46
Santander (Cta. 0545)	21,822.74	5,919.72
Santander (Cta. 7184)	15,228.73	55,373.01
Santander Inversion (Cta. 50937718-4)	-	-
Total	40,810.24	68,413.19

• Derechos a recibir Efectivo y Equivalentes y Bienes o Servicios a Recibir;

El saldo de esta cuenta es de cero pesos al mes de Diciembre 2023, es por los siguientes deudores diversos por cobrar a corto plazo, por el reembolso de los gastos a comprobar

Concepto	(miles de pesos) dic-23	nov-23
Berenice Arias Tello	0.00	2.00
Luis Gustavo Parra Noriega	0.00	0.00
Michel Naghely Rodríguez Gómez	0.00	43.28
Guadalupe Ramirez Peña	0.00	18.00
Ruben Alejandro Becerril Rojas	0.00	0.00
Santander	0.00	25.81
Cever Automotores	0.00	1.90
Joseline Margarita Mora Arce	0.00	10.14
Marlene Arreola Garcia	0.00	0.27
CFE Comision Federal de Electricidad	0.00	3.08
Total	0.00	104.48

• Otros activos Circulantes

El saldo de esta cuenta por 60.0 miles de pesos al mes de diciembre 2023, representa el importe en garantía para el manejo de dispositivos TAG, por el servicio de Cobro Electrónico de Peaje, S.A. de C.V.

Concepto	(miles de pesos) dic-23	nov-23
Cobro Electrónico de Peajes S.A de C.V.	60.00	60.00
Total	60.00	60.00

• Bienes Disponibles para su Transformación o Consumo (inventarios)

No Aplica

• Inversiones Financieras

No Aplica

• **Bienes Muebles, Inmuebles e Intangibles**

El valor histórico del activo fijo al 31 de diciembre de 2023 es de 70 millones 752.54 miles de pesos, el valor actualizado de la depreciación es de 33 millones 779.32 miles de pesos.

La depreciación se calcula usando el método de línea recta, aplicando tasas anuales conforme lo siguiente:
(miles de pesos)

Bienes Muebles	dic-23	nov-23	Tasa de depreciación
Mobiliario y Equipo de Oficina	10,517.94	10,266.91	3%
Equipo de Computo	34,012.15	34,012.15	20%
Equipo de Comunicación	3,756.47	3,756.47	10%
Equipo Fotográfico	1,449.28	1,449.28	10%
Equipo Eléctrico y Electrónico	6,283.30	6,221.95	10%
Equipos y Aparatos Audiovisuales	419.30	-	10%
Vehículos y Equipo de Transporte	12,963.69	12,963.69	10%
Equipo de Aire Acondicionado	1,269.00	1,269.00	10%
Equipos de Generación Eléctrica	81.41	81.41	10%
Total	70,752.55	70,020.86	
Depreciación Acumulada de Bienes Muebles	33,779.32	33,065.38	
Bienes Muebles Netos	36,973.22	36,955.48	

• **Estimaciones y Deterioros**

No Aplica

• **Otros Activos**

No Aplica

PASIVO

• **CUENTAS POR PAGAR A CORTO PLAZO**

El importe de esta cuenta el por 5 millones 821.1 miles de pesos, constituida por la retención del ISR por sueldos y salarios, arrendamiento y servicios profesionales del mes de noviembre

Concepto	dic-23	nov-23
Cuentas por Pagar a Corto Plazo	5,821.14	5,425.22
Total	5,821.14	5,425.22

2.- ESTADO DE ACTIVIDADES

Ingresos de Gestión

Se tuvieron ingresos del mes de diciembre 2023 por productos por 50.88 miles de pesos, teniendo un ingreso acumulado de 4 millones 997.79 miles de pesos.

Participaciones, Aportaciones Transferencias, Asignaciones, Subsidios y Otras Ayudas

Se tuvieron ingresos del mes de diciembre 2023 por subsidios por 9 millones 215.5 miles de pesos, teniendo un ingreso acumulado de 251 millones 491.1 miles de pesos.

Otros Ingresos y Beneficios

Se obtuvieron otros ingresos del mes de diciembre 2023 de .99 miles de pesos por otros ingresos, teniendo un acumulado de 894.21 miles de pesos.

Gastos y Otras Pérdidas

Concepto	(miles de pesos) dic-23	nov-23
Servicios Personales	198,222.46	165,200.91
Materiales y Suministros	1,999.40	1,824.15
Servicios Generales	25,354.44	21,940.66
Ayudas Sociales	18.39	18.39
Estimaciones, depreciaciones, deterioros, obsolescencia y amortizaciones	6,725.78	6,011.84
	232,320.47	194,995.96
Inversión Pública no Capitalizable	964.10	872.00
	233,284.57	195,867.95

4. ESTADO DE FLUJOS DE EFECTIVO

Efectivo y equivalentes

1. El análisis de los saldos inicial y final que figuran en la última parte del Estado de Flujo de Efectivo en la cuenta de efectivo y equivalentes es como sigue:

	(miles de pesos)	
	dic-23	nov-23
Efectivo en Bancos - Tesorería	40,810.24	68,468.69
Efectivo en Bancos - Dependencias	0.00	0.00
Inversiones temporales (hasta 3 meses)	0.00	0.00
Fondos con afectación específica	0.00	0.00
Total de efectivo y Equivalentes	40,810.24	68,468.69

3. Conciliación de los Flujos de Efectivo Netos de las Actividades de Operación y la cuenta de Ahorro/Desahorro antes de Rubros Extraordinarios

<i>Integración de Flujo de Efectivo</i>	(miles de pesos)	
	dic-23	nov-23
Flujos Netos de Efectivo por Actividades de Operación	24,098.53	52,247.78
Flujos Netos de Efectivo por Actividades de Inversión	94.88	-9,611.76
Flujos Netos de Efectivo por Actividades de Financiamiento	-51,851.85	-58,220.62
Efectivo y Equivalentes al Efectivo al Inicio del Ejercicio	68,468.69	84,053.29
Efectivo y Equivalentes al Efectivo al Final del Ejercicio	40,810.24	68,468.69


5. CONCILIACIÓN ENTRE LOS INGRESOS PRESUPUESTARIOS Y CONTABLES, ASÍ COMO ENTRE LOS EGRESOS PRESUPUESTARIOS Y LOS GASTOS CONTABLES

La conciliación se presenta atendiendo a lo dispuesto por el Acuerdo por el que se emite el formato de conciliación entre los ingresos presupuestarios y contables, así como entre los egresos presupuestarios y los gastos contables.

Instituto de Transparencia, Acceso a la Información Pública y Protección de Datos Personales del Estado de México y Municipios	
Conciliación entre los Egresos Presupuestarios y los Gastos Contables	
Correspondiente del 1 de Enero al 31 de Diciembre de 2023	
(Miles de Pesos)	
1.- Total de Egresos Presupuestarios	245,762.9
2.- Menos Egresos Presupuestarios no Contables	18,204.1
Material Primario y Materiales de Producción y Comercialización	
Matreros y Suministros	
Materiales y Equipos de Administración	
Materiales y Equipos Electromecánicos y Mecánicos	12,071.4
Equipos e Instrumental Médico y de Laboratorio	419.3
Vehículos y Equipos de Transporte	
Equipos de Defensa y Seguridad	5,222.8
Maquinaria, Otros Equipos y Herramientas	
Armas Biológicas	1,350.4
Bienes Inmuebles	
Activos Intangibles	
Otros Públicos en Bienes de Consumo Público	
Otros Públicos en Bienes Propios	
Acuerdos y Participaciones de Capital	
Créditos de Flujo y Valores	
Colocación de Préstamos	
Inversiones en Fideicomisos, Mandatos y Otros Andamios	
Provisiones para Contingencias y Otros Egresos Especiales	
Amortización de la Deuda Pública	
Adecuación de Egresos Fiscales Anteriores (ACEFAS)	29.2
Otros Egresos Presupuestarios no Contables	
3.- Más Gastos Contables no Presupuestados	6,725.6
Extrínsecos: Depreciaciones, Derivados, Ocholesendo y Amortizaciones	
Provisiones	6,725.6
Distribución de Ingresos	
Aumento por Incidencia de Estimaciones por Pérdida o Ganancia Ocholesendo	
Aumento por Incidencia de Producción	
Otros Costos	
4.- Total de Gastos Contables (4 = 1 - 2 + 3)	237,558.8

Instituto de Transparencia, Acceso a la Información Pública y Protección de Datos Personales del Estado de México y Municipios Conciliación entre los Ingresos Presupuestarios y Contables Correspondiente del 1 de Enero al 31 de Diciembre de 2023 (Miles de Pesos)	
1. Ingresos Presupuestarios	269,802.30
2. Más Ingresos Contables no Presupuestarios	0.0
Ingresos Financieros	0.0
Incremento por Variación de Inventarios	0.0
Disminución del Exceso de Estimaciones por Pérdida o Deterioro u Obsolescencia	0.0
Disminución del Exceso de Provisiones	0.0
Otros Ingresos y Beneficios Varios	0.0
Otros Ingresos Contables no Presupuestarios	0.0
3. Menos Ingresos Presupuestarios no Contables	12,419.21
Aprovechamientos Patrimoniales	0.0
Ingresos Derivados de Financiamientos	0.0
Otros Ingresos Presupuestarios no Contables	12,419.21
4. Ingresos Contables (4 = 1 + 2 - 3)	257,383.10

Elaboró




L.C. JOSÉ OMAR BARRIETA AVILÉS
ENCARGADO DEL DESPACHO DEL DEPARTAMENTO DE
CONTABILIDAD Y PRESUPUESTO

Revisó



M.A.F. BRENDA LIT DÍAZ CARDOSO
DIRECTORA DE FINANZAS

Autorizó



DR. EN A. EURÍPIDES HEREDIA RODRÍGUEZ
DIRECTOR GENERAL DE ADMINISTRACIÓN Y FINANZAS

INSTITUTO DE TRANSPARENCIA, ACCESO A LA INFORMACIÓN PÚBLICA Y PROTECCIÓN DE DATOS PERSONALES DEL ESTADO DE MÉXICO Y MUNICIPIOS.

2.- Notas de Memoria (Cuentas de Orden)

Las cuentas de orden se utilizan para registrar movimientos de valores que no afecten o modifiquen el balance del ente contable, sin embargo su incorporación en libros es necesaria con fines de recordatorio contable, de control y en general sobre los aspectos administrativos, o bien, para consignar sus derechos o responsabilidades contingentes que puedan, o no, presentarse en el futuro.

Las cuentas que se manejan para efectos de estas Notas son las siguientes:

Cuentas de Orden Contables y Presupuestales:

Contables:

Instituto de Transparencia, Acceso a la Información Pública y Protección de Datos Personales del Estado de México y Municipios		
Cuentas de Orden Contables		
(Miles de Pesos)		
	diciembre	noviembre
CUENTAS DEUDORAS		
Almacén	6,627.58	6,598.40
Cuentas de Control de Organismos Auxiliares		
Bienes Muebles e Inmuebles en Comodato		
	<u>6,627.58</u>	<u>6,598.40</u>
CUENTAS ACREEDORAS		
Artículos Disponibles por el Almacén	789.98	787.90
Artículos Distribuidos por el Almacén	5,837.60	5,810.50
Organismos Auxiliares Cuenta de Control		
Comodato de Bienes Muebles e Inmuebles		
	<u>6,627.58</u>	<u>6,598.40</u>

Presupuestarias:

CUENTAS DE ORDEN

	Diciembre	Noviembre
LEY DE INGRESOS ESTIMADA	\$ 258,446.66	\$ 258,446.66
LEY DE INGRESOS POR EJECUTAR	-\$ 11,355.64	\$ 3,732.86
LEY DE INGRESOS DEVENGADA		
LEY DE INGRESOS RECAUDADA	\$ 269,802.30	\$ 254,713.80

CUENTAS DE ORDEN

PRESUPUESTO DE EGRESOS APROBADO	\$ 258,446.66	\$ 258,446.66
PRESUPUESTO DE EGRESOS POR EJERCER	\$ 12,683.72	\$ 50,118.08
PRESUPUESTO DE EGRESOS COMPROMETIDO	\$ -	\$ -
PRESUPUESTO DE EGRESOS DEVENGADO	\$ 395.67	\$ -
PRESUPUESTO DE EGRESOS PAGADO	\$ 245,367.27	\$ 208,328.58

Elaboró

L.C. JOSÉ OMAR BARRUETA AVILÉS
ENCARGADO DEL DESPACHO DEL DEPARTAMENTO DE CONTABILIDAD Y PRESUPUESTO

Revisó

M.A.F. BRENDA LIT DÍAZ CARDOSO
DIRECTORA DE FINANZAS

Autorizó

DR. EN A. EURÍPIDES HEREDIA RODRÍGUEZ
DIRECTOR GENERAL DE ADMINISTRACIÓN Y FINANZAS

INSTITUTO DE TRANSPARENCIA, ACCESO A LA INFORMACIÓN PÚBLICA Y PROTECCIÓN DE DATOS PERSONALES DEL ESTADO DE MÉXICO Y MUNICIPIOS.

3.- Notas de Gestión Administrativa

1. INTRODUCCIÓN:

Los Estados Financieros del Instituto de Transparencia, Acceso a la Información Pública y Protección de Datos Personales del Estado de México y Municipios, proveen de información financiera a los principales usuarios de la misma y a la ciudadanía en general.

El objetivo del presente documento es la revelación del contexto y de los aspectos económicos-financieros más relevantes que influyeron en las decisiones del periodo, y que deberán ser considerados en la elaboración de los estados financieros para la mayor comprensión de los mismos y sus particularidades.

Aquí se informa y explica la respuesta del gobierno a las condiciones relacionadas con la información financiera de cada periodo de gestión; además, de exponer aquellas políticas que podrían afectar la toma de decisiones en periodos posteriores

2. PANORAMA ECONÓMICO FINANCIERO

Al Instituto de Transparencia, Acceso a la Información Pública y Protección de Datos Personales del Estado de México y Municipios, se le asignan participaciones estatales, el ejercicio de los recursos se efectúa conforme a las determinaciones del Pleno y a su vez comunica al Ejecutivo del Estado, a través de la Secretaría, cuando ésta así lo requiera, la distribución presupuestal que acuerde, así como el resultado de su ejercicio y aplicación mismas que influyen en la toma de decisiones de la administración.

3. AUTORIZACIÓN E HISTORIA

a) Fecha de creación del Instituto

El Instituto de Transparencia y Acceso a la Información Pública y Protección de Datos Personales del Estado de México y Municipios (ITAIPEMyM) se creó jurídicamente como un organismo público descentralizado, con personalidad jurídica y patrimonio propio, creado por decreto No. 46 y publicado en la Gaceta del Gobierno número 83 de fecha 30 de abril de 2004. A partir del 24 de julio de 2008, el Instituto deja de ser un organismo público descentralizado constituyéndose como un Órgano Autónomo según decreto número 172, publicado en la Gaceta del Gobierno número 16 de fecha 24 de julio de 2008.

b) Principales cambios en su estructura

El Instituto está representado por un Pleno que se integra por cinco Comisionados, y éste es dirigido por un Comisionado Presidente.

4. ORGANIZACIÓN Y OBJETO SOCIAL

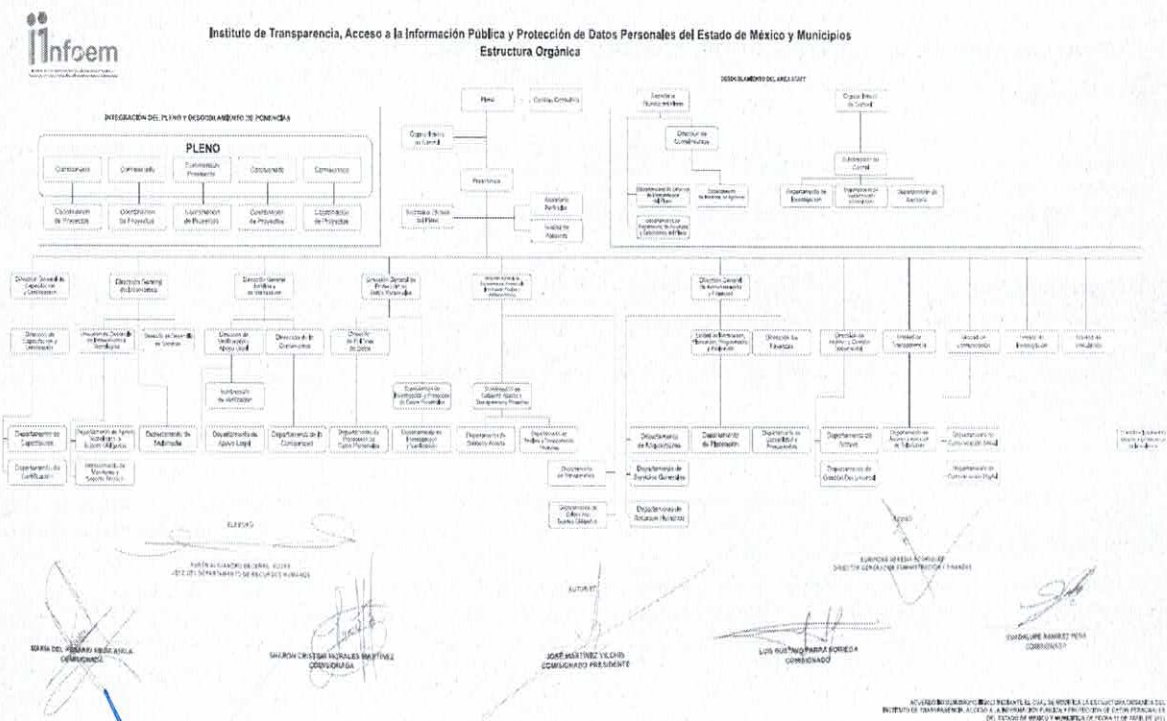
a) Objeto social

Conforme a lo establecido en el Artículo 29 de la Ley de Transparencia y Acceso a la Información Pública del Estado de México y Municipios, el Instituto de Transparencia y Acceso a la Información Pública del Estado de México y Municipios tiene por objeto garantizar el ejercicio de los derechos de acceso a la información pública y la protección de datos personales en posesión de los sujetos obligados, conforme a los principios y bases establecidas en la Constitución Federal, Constitución Local, Ley General, así como, lo previsto en esta Ley y demás disposiciones jurídicas aplicables.

b) Principal actividad

De acuerdo al artículo 41 de la Ley General de Transparencia y Acceso a la Información Pública, el Instituto tendrá las siguientes atribuciones:

- I. Interpretar los ordenamientos que les resulten aplicables y que deriven de la Constitución Federal, la Constitución Local, la Ley General y esta Ley;
- II. Conocer y resolver los recursos de revisión interpuestos por los particulares en contra de las resoluciones de los sujetos obligados en el ámbito estatal en términos de lo dispuesto en el Capítulo I del Título Octavo de la presente Ley;
- III. Conocer y resolver los recursos de inconformidad que interpongan los particulares, en contra de las resoluciones emitidas por los Organismos garantes de las Entidades Federativas que determinen la reserva, confidencialidad, inexistencia o negativa de la información en términos de lo dispuesto en el Capítulo II, del Título Octavo de la presente Ley;
- IV. Conocer y resolver de oficio o a petición de los Organismos garantes de las Entidades Federativas los recursos de revisión que, por su interés o trascendencia, así lo ameriten, en términos de lo dispuesto en el Capítulo III del Título Octavo de la presente Ley;



g) Fideicomisos, mandatos y análogos de los cuales es fideicomitente o fideicomisario:

El Instituto no cuenta con saldos por este concepto al 31 de diciembre de 2023.

5. BASES DE PREPARACIÓN DE LOS ESTADOS FINANCIEROS.

a) Normas contables y bases de preparación:

El 31 de diciembre de 2008 se publicó en el Diario Oficial de la Federación la Ley General de Contabilidad Gubernamental (LGCG), que entró en vigor el 1° de enero de 2009, y es de observación obligatoria para los poderes Ejecutivo, Legislativo y judicial de la Federación, los Estados y el distrito Federal; los Ayuntamientos de los Municipios; los Órganos político-Administrativos de las Demarcaciones Territoriales del distrito Federal; las Entidades de la administración Pública Paraestatal, ya sean federales, estatales o municipales y los Órganos Autónomos Federales y Estatales.

La Ley tiene como Objetivo establecer los criterios generales que regirán la contabilidad gubernamental y la emisión de la información financiera de los entes públicos, con la finalidad de lograr la armonización contable a nivel nacional, para lo cual fue creado el Consejo Nacional de Armonización Contable (CONAC) como órgano de coordinación.

Con la finalidad de dar cumplimiento al Objetivo de la armonización contable y establecer los ejercicios presupuestales en que tendrá aplicación el conjunto de normas aplicables, el 15 de diciembre de 2010 el Consejo Nacional de Armonización Contable emitió el Acuerdo de interpretación sobre las obligaciones establecidas en los Artículos transitorios de la LGCG que incluye a los organismos Autónomos con la obligación, a partir del 1 de enero de 2012, de realizar registros contables con base acumulativa, apegándose al marco conceptual y a los postulados básicos de contabilidad gubernamental, así como a las normas y metodologías que establezcan los momentos contables, los clasificadores y los manuales de contabilidad armonizados, y de acuerdo con las respectivas matrices de conversión con las características señaladas en los artículos 40 y 41 de la LGCG. Consecuentemente, a partir de la fecha señalada tienen la obligación de emitir información contable, presupuestaria y programática sobre la base técnica prevista en los documentos técnico-contables mencionados en dicho acuerdo.

Así mismo en adecuación a la LGCG el Instituto prepara su información financiera de acuerdo a lo establecido por el Manual Único de Contabilidad Gubernamental para las Dependencias y Entidades Públicas del Gobierno y Municipios del Estado de México.

6. POLÍTICAS DE CONTABILIDAD SIGNIFICATIVAS.

a) Actualización:

Tomando como referencia la NIF B-10 emitida por el Consejo Mexicano para la Investigación y Desarrollo de Normas de Información Financiera, A.C. y considerando que en los últimos 7 años la inflación en la economía mexicana no ha rebasado el 10% anual, se ha decidido no aplicar el procedimiento de revaluación de los estados financieros de los entes gubernamentales.

La NIF B-10, Efectos de la inflación, se fundamenta en el Marco Conceptual comprendido en la Serie NIF A, particularmente en la NIF A-2, Postulados, dado que el postulado básico de asociación de costos y gastos con ingresos establece que los ingresos deben reconocerse en el periodo contable en el que se devengan, identificando los costos y gastos que le son relativos; es decir, se requiere hacer un adecuado enfrentamiento entre tales conceptos. La NIF B-10 perfecciona la asociación entre dichos ingresos, costos y gastos ya que lleva a presentarlos en unidades monetarias del mismo poder adquisitivo.

La NIF A-5, Elementos básicos de los estados financieros, requiere que el análisis del capital contable o del patrimonio contable de una entidad se haga con base en un enfoque financiero; es decir, primero debe determinarse la cantidad de dinero o de poder adquisitivo que corresponde al mantenimiento de dicho capital o patrimonio y, sobre esa base, debe calcularse su crecimiento o disminución. Esta NIF coadyuva al cumplimiento de la NIF A-5, debido a que requiere determinar el mantenimiento del capital contable o patrimonio contable; a este importe, la NIF B-10 le llama efecto de re expresión.

Asimismo, la NIF B-10 tiene sustento en la NIF A-6, Reconocimiento y valuación, en la cual se establece la posibilidad de re expresar cualquier valor utilizado para el reconocimiento de los activos netos de la entidad (como el costo de adquisición o el valor neto de realización, por ejemplo). Esta norma prevé que dicha re expresión se haga con base en índices de precios que permitan determinar cifras más comparables.

En cuanto al alcance, existe una divergencia entre la NIF B-10 y la NIC 29, Información financiera en economías hiperinflacionarias, ya que esta última sólo requiere que se reconozcan los efectos de la hiperinflación. A pesar de que la NIC menciona varias referencias para calificar a una economía como hiperinflacionaria, el parámetro más objetivo indica que esto ocurre cuando la inflación acumulada durante tres años se aproxima o sobrepasa el cien por ciento.

Por su parte, la NIF B-10 requiere que se reconozcan los efectos de la inflación en la información financiera siempre que se considera que sus efectos son relevantes, lo cual ocurre cuando dicha inflación es igual o mayor que el 26% acumulado durante los tres ejercicios anuales anteriores.

b) El Instituto no realizó durante el periodo al 31 de diciembre de 2023 operaciones en el extranjero.

c) No tiene inversiones en acciones en el Sector Paraestatal.

d) No tiene inventarios de mercancías para venta, por lo que no se determina costo de lo vendido.

e) Beneficios a empleados: De acuerdo a la Ley del Trabajo de Servidores Públicos del Estado de México y Municipios, se llevan a resultados en el año en que se vuelven exigibles.

f) Provisiones: No se han registrado provisiones o reservas que revelen en los estados financieros.

g) Reservas: No se han registrado reservas en los estados financieros.

- h) Durante el ejercicio fiscal 2023 no se realizaron cambios en políticas contables y corrección de errores, reclasificaciones.
- i) Reclasificaciones: Para realizar las reclasificaciones del ejercicio 2023, fueron apegadas en el Clasificador Objeto del Gasto, del Manual único de Contabilidad Gubernamental para las Dependencias y Entidades Públicas del Gobierno y Municipios del Estado de México.
- j) No se realizó depuración y cancelación de saldo.

7. POSICIÓN EN MONEDA EXTRANJERA Y PROTECCIÓN POR RIESGO CAMBIARIO.

No aplica

8. REPORTE ANALÍTICO DEL ACTIVO.

a) Vida Útil y Porcentajes de Depreciación

Tratándose de adquisiciones de bienes muebles, con un costo igual o mayor a 70 UMAS, se registran contablemente en el activo y la unidad ejecutora del gasto que los adquiriera deberá incluirlos en el sistema de control patrimonial para asignar un número de inventario interno y tener un control sobre estos, al mes siguiente de su adquisición se calcula la depreciación de los bienes de acuerdo al porcentaje que marca el Manual Único de Contabilidad Gubernamental para las Dependencias y Entidades Públicas del Gobierno y Municipios del Estado de México.

En caso de los bienes de consumo inmediato su registro se lleva directamente al gasto ya que su monto es menor.

No se capitalizaron gastos en el periodo, tanto financieros como de investigación y desarrollo.

La depreciación se calcula usando el método de línea recta, aplicando tasas anuales conforme lo siguiente:

Bienes Muebles	Tasa de depreciación
Mobiliario y Equipo de Oficina	3%
Equipo de Computo	20%
Equipo de Comunicación	10%
Equipo Fotográfico	10%
Equipo Eléctrico y Electrónico	10%
Vehículos y Equipo de Transporte	10%

- b) No se realizó ningún cambio en el porcentaje de depreciación de los activos.
- c) No se capitalizaron gastos en el ejercicio, tanto financieros como de investigación y desarrollo.
- d) No se tienen riesgos por tipo de cambio o tipo de interés de las inversiones financieras.
- e) El Instituto no tiene bienes construidos.
- f) No se tienen circunstancias de carácter significativo que afecten el activo
- g) No se realizó ningún procedimiento de desmantelamiento de activos.
- h) El instituto no administra activos ya que no cuenta con maquinaria ni equipos de producción.

9. FIDEICOMISOS, MANDATOS Y ANÁLOGOS.

No aplica

10. REPORTE DE RECAUDACIÓN.

No aplica

11. INFORMACIÓN SOBRE LA DEUDA Y EL REPORTE ANALÍTICO DE LA DEUDA

No aplica

12. CALIFICACIONES OTORGADAS.

No aplica

13. PROCESO DE MEJORA.

a) Principales Políticas de Control Interno:

En materia administrativa se han evaluado las siguientes actividades: integración de pólizas y comprobantes fiscales; el levantamiento físico de los inventarios de bienes muebles y de consumo, el seguimiento al cumplimiento de las observaciones emitidas por la Contraloría Interna y Órgano de Control y Vigilancia, por el Órgano Superior de Fiscalización Estatal y por el despacho de auditores independientes.

2

b) **Medidas de desempeño financiero, metas y alcance.**

Se verificó cumplimiento de avance trimestral de las metas programadas y reportadas por las unidades administrativas.

14. INFORMACIÓN POR SEGMENTOS.

No Aplica.

15. EVENTOS POSTERIORES AL CIERRE.

No Aplica.


16. PARTES RELACIONADAS.

No existen partes relacionadas que pudieran ejercer influencia significativa sobre la toma de decisiones financieras y operativas.

17. RESPONSABILIDAD SOBRE LA PRESENTACIÓN RAZONABLE DE LOS ESTADOS FINANCIEROS.

"Bajo protesta de decir verdad declaramos que los Estados Financieros y sus notas, son razonablemente correctos y son responsabilidad del emisor".

Elaboró



L.C. JOSÉ OMAR ARRUETA AVILÉS
ENCARGADO DEL DESPACHO DEL DEPARTAMENTO DE
CONTABILIDAD Y PRESUPUESTO

Revisó



M.A.F. BRENDA LIT DÍAZ CARDOSO
DIRECTORA DE FINANZAS

Autorizó



DR. EN A. EURÍPIDES HEREDIA RODRÍGUEZ
DIRECTOR GENERAL DE ADMINISTRACIÓN Y FINANZAS



Instituto de Transparencia, Acceso a la Información Pública y
Protección de Datos Personales del Estado de México y Municipios

INFORMACIÓN PRESUPUESTAL CONAC

CUARTO TRIMESTRE 2023

Calle de Pino Suárez S/N actualmente Carretera Toluca-Ixtapan No. 111, Col. La Michoacana C.P.52166 Metepec, Estado de México Tels. (722)2 26 19 80 www.infoem.org.mx

✓


✓

Rubro de Ingresos (4)	Ingreso					Diferencia (10)
	Estimado (5)	Ampliaciones y Reducciones (6)	Modificado (7)	Devengado (8)	Recaudado (9)	
Impuestos						
Cuotas y Aportaciones de Seguridad Social						
Contribuciones de Mejoras						
Derechos						
Productos				4,997,793.35	4,997,793.35	4,997,793.4
Aprovechamientos						0
Ingresos por Ventas de Bienes, Prestación de Servicios y Otros Ingresos	206,000.00		206,000.00	894,215.50	894,215.50	688,215.5
Participaciones, Aportaciones, Convenios, Incentivos Derivados de la Colaboración Fiscal y Fondos Distintos de Aportaciones						0
Transferencias, Asignaciones, Subsidios y Subvenciones, y Pensiones y Jubilaciones	218,614,957.00	32,998,463.68	251,613,420.68	251,491,088.68	251,491,088.68	32,876,131.7
Ingresos Derivados de Financiamientos		6,627,239.96	6,627,239.96	12,419,205.47	12,419,205.47	12,419,205.5
Total	218,820,957.00	39,625,703.64	258,446,660.64	269,802,303.00	269,802,303.00	
				Ingresos excedentes¹		-50,981,346.00

Estado Analítico de Ingresos por Fuente de Financiamiento	Ingreso					Diferencia
	Estimado	Ampliaciones y Reducciones	Modificado	Devengado	Recaudado	
Ingresos del Poder Ejecutivo Federal o Estatal y de los Municipios	.0	.0	.0	.0	.0	.0
Impuestos			0			0
Cuotas y Aportaciones de Seguridad Social			0			0
Contribuciones de Mejoras			0			0
Derechos			0			0
Productos¹			0			0
Aprovechamientos²			0			0
Participaciones, Aportaciones, Convenios, Incentivos Derivados de la Colaboración Fiscal y Fondos Distintos de Aportaciones			0			0
Transferencias, Asignaciones, Subsidios y Subvenciones, y Pensiones y Jubilaciones			0			0
Ingresos de los Entes Públicos de los Poderes Legislativo y Judicial, de los Órgaos Autónomos y del Sector Paraestatal o Paramunicipal, así como de las empresas Productivas del Estado	218,820,957.00	32,998,463.68	251,819,420.68	257,383,097.53	257,383,097.53	38,562,140.53
Cuotas y Aportaciones de Seguridad Social			.00			.00
Productos¹			.00	4,997,793.35	4,997,793.35	4,997,793.35
Ingresos por Ventas de Bienes, Prestación de Servicios y Otros Ingresos³	206,000.00	.00	206,000.00	894,215.50	894,215.50	688,215.50
Transferencias, Asignaciones, Subsidios y Subvenciones, y Pensiones y Jubilaciones	218,614,957.00	32,998,463.68	251,613,420.68	251,491,088.68	251,491,088.68	32,876,131.68
Ingresos Derivados de Financiamiento	.00	6,627,239.96	6,627,239.96	12,419,205.47	12,419,205.47	12,419,205.47
Ingresos Derivados de Financiamientos		6,627,239.96	6,627,239.96	12,419,205.47	12,419,205.47	12,419,205.47
Total	218,820,957.00	39,625,703.64	258,446,660.64	269,802,303.00	269,802,303.00	-50,981,346.00

¹Bajo protesta de decir verdad declaramos que los estados financieros y sus notas, son razonablemente correctos y son responsabilidad del emisor".

Elaboró



L.C. JOSÉ OMAR BARRUETA AVILES

ENCARGADO DEL DESPACHO DEL DEPARTAMENTO DE CONTABILIDAD Y PRESUPUESTO


Revisó



MAF BRENDALIT DÍAZ CARZOSO

DIRECTORA DE FINANZAS

Autorizó



DR. EN A. EURÍPIDES HEREDIA RODRÍGUEZ

DIRECTOR GENERAL DE ADMINISTRACIÓN Y FINANZAS



Estado Analítico del Ejercicio del Presupuesto de Egresos
Clasificación Administrativa
Del 1 de enero al 31 de Diciembre 2023
(pesos)

Concepto	Egresos					Subejercicio
	Aprobado	Ampliaciones/ (Reducciones)	Modificado	Devengado	Pagado	
	1	2	3 = (1 + 2)	4	5	
Poder Ejecutivo			-			-
Poder Legislativo			-			-
Poder Judicial			-			-
Órganos Autónomos	218,820,957.00	39,625,703.64	258,446,660.64	245,762,940.78	245,367,268.76	12,683,719.86
Total del Gasto	218,820,957.00	39,625,703.64	258,446,660.64	245,762,940.78	245,367,268.76	12,683,719.86

Bajo protesta de decir verdad declaramos que los Estados Financieros y sus Notas son razonablemente correctos y responsabilidad del emisor

Elaboró

L.C. JOSE OMAR BARRUETA AVILÉS
 ENCARGADO DEL DESPACHO DEL DEPARTAMENTO
 DE CONTABILIDAD Y PRESUPUESTO

Revisó

MAF BRENDA LIT DIAZ CARDOSO
 DIRECTORA DE FINANZAS

Autorizó

DR. EN A. EURIPIDES HEREDIA RODRÍGUEZ
 DIRECTOR GENERAL DE ADMINISTRACIÓN Y FINANZAS

Concepto	Egresos					Subejercicio
	Aprobado	Ampliaciones/ (Reducciones)	Modificado	Devengado	Pagado	
	1	2	3 = (1 + 2)	4	5	
Gasto Corriente	218,820,957.00	39,625,703.64	258,446,660.64	245,762,940.78	245,367,268.76	12,683,719.86
Gasto de Capital			-	-		-
Amortización de la Deuda y Disminución de Pasivos			-	-		-
Pensiones y Jubilaciones			-			-
Participaciones			-			-
Total del Gasto	218,820,957.00	39,625,703.64	258,446,660.64	245,762,940.78	245,367,268.76	12,683,719.86

Bajo protesta de decir verdad declaramos que los Estados Financieros y sus Notas son razonablemente correctos y responsabilidad del emisor

Elaboró




L.C. JOSE OMAR BARRUETA AVILES
ENCARGADO DEL DESPACHO DEL DEPARTAMENTO DE CONTABILIDAD Y PRESUPUESTO

Revisó



MAF BRENDA LIT DIAZ CARDOSO
DIRECTORA DE FINANZAS

Autorizó



DR. EN A. EURIPIDES HEREDIA RODRIGUEZ
DIRECTOR GENERAL DE ADMINISTRACIÓN Y FINANZAS

Instituto de Transparencia, Acceso a la Información Pública y Protección de Datos Personales del Estado de México y Municipios
Estado Analítico del Ejercicio del Presupuesto de Egresos
Clasificación por Objeto del Gasto (Capítulo y Concepto)
Del 1 de Enero al 31 de Diciembre de 2023

Concepto	Egresos					Subejercicio
	Aprobado	Ampliaciones/ (Reducciones)	Modificado	Devengado	Pagado	
	1	2	3	4	5	6
Servicios Personales	200,874,917.00	.00	200,874,917.00	198,222,463.53	198,222,463.53	2,852,453.47
Remuneraciones al Personal de Carácter Permanente	93,272,559.00	-23,562,138.15	69,710,420.85	69,710,420.85	69,710,420.85	.00
Remuneraciones al Personal de Carácter Transitorio	258,643.00	-228,650.00	31,993.00	.00	.00	31,993.00
Remuneraciones Adicionales y Especiales	74,642,060.00	19,730,623.73	94,372,683.73	93,521,748.88	93,521,748.88	850,934.85
Seguridad Social	22,505,428.00	5,439,579.97	27,945,007.97	27,478,075.97	27,478,075.97	466,932.00
Otras Prestaciones Sociales y Económicas	10,196,227.00	-1,381,415.55	8,814,811.45	7,512,217.83	7,512,217.83	1,302,593.62
Previsiones	.00	.00	.00	.00	.00	.00
Pago de Estimulos a Servidores Públicos	.00	.00	.00	.00	.00	.00
Materiales y Suministros	1,829,620.00	198,033.39	2,028,653.39	1,999,395.39	1,999,395.39	29,258.00
Materiales de Administración, Emisión de Documentos y Artículos Oficiales	808,807.00	-265,655.30	543,151.70	536,258.69	536,258.69	6,893.01
Alimentos y Utensilios	84,862.00	23,592.14	108,454.14	108,454.14	108,454.14	.00
Materiales Primas y Materiales de Producción y Comercialización	.00	.00	.00	.00	.00	.00
Materiales y Artículos de Construcción y de Reparación	60,093.00	155,864.31	215,957.31	215,399.31	215,399.31	558.00
Productos Químicos, Farmacéuticos y de Laboratorio	1,169.00	25,268.12	26,437.12	26,437.12	26,437.12	.00
Combustibles, Lubricantes y Aditivos	784,830.00	190,435.21	975,265.21	953,458.22	953,458.22	21,806.99
Vestuario, Blancos, Prendas de Protección y Artículos Deportivos	13,104.00	12,346.14	25,450.14	25,450.14	25,450.14	.00
Herramientas, Refacciones y Accesorios Menores	76,755.00	57,182.77	133,937.77	133,937.77	133,937.77	.00
Servicios Generales	14,097,953.00	12,279,968.19	26,377,921.19	25,354,443.25	24,958,771.23	1,023,477.94
Servicios Básicos	1,658,435.00	3,135,180.35	4,793,615.35	4,677,862.88	4,588,542.88	205,072.47
Servicios de Arrendamiento	4,083,645.00	-67,031.45	4,016,613.55	4,016,613.55	4,016,613.55	.00
Servicios Profesionales, Científicos, Técnicos y Otros Servicios	1,815,442.00	1,428,251.04	3,243,693.04	3,213,053.04	3,026,484.04	215,209.00
Servicios Financieros, Bancarios y Comerciales	298,396.00	-30,476.31	267,919.69	266,705.22	266,705.22	1,214.47
Servicios de Instalación, Reparación, Mantenimiento y Conservación	2,254,954.00	1,488,331.58	3,743,285.58	3,737,620.39	3,620,673.25	122,612.33
Servicios de Comunicación Social y Publicidad	137,928.00	213,615.33	351,543.33	351,543.33	351,543.33	.00
Servicios de Traslado y Viáticos	694,310.00	1,394,342.87	2,088,652.87	1,928,723.82	1,928,723.82	159,929.05
Servicios Oficiales	534,458.00	50,371.66	584,829.66	336,415.70	336,415.70	248,413.96
Otros Servicios Generales	2,620,385.00	4,869,383.12	7,489,768.12	6,825,905.32	6,823,069.44	466,698.68
Transferencias, Asignaciones, Subsidios y Otras Ayudas	18,468.00	.00	18,468.00	18,394.74	18,394.74	73.26
Transferencias Internas y Asignaciones al Sector Público	.00	.00	.00	.00	.00	.00
Transferencias al Resto del Sector Público	.00	.00	.00	.00	.00	.00
Subsidios y Subvenciones	.00	.00	.00	.00	.00	.00
Ayudas Sociales	18,468.00	.00	18,468.00	18,394.74	18,394.74	73.26
Pensiones y Jubilaciones	.00	.00	.00	.00	.00	.00
Transferencias a Fideicomisos, Mandatos y Otros Análogos	.00	.00	.00	.00	.00	.00
Transferencias a la Seguridad Social	.00	.00	.00	.00	.00	.00
Donativos	.00	.00	.00	.00	.00	.00
Transferencias al Exterior	.00	.00	.00	.00	.00	.00
Bienes Muebles, Inmuebles e Intangibles	1,999,999.00	27,117,525.10	29,117,525.10	20,138,067.91	20,138,067.91	8,976,457.19
Mobiliario y Equipo de Administración	.00	17,450,227.12	17,450,227.12	10,907,247.24	10,907,247.24	6,542,979.88
Mobiliario y Equipo Educativo y Recreativo	.00	1,942,620.80	1,942,620.80	1,942,620.80	1,942,620.80	.00
Equipo e Instrumental Médico y de Laboratorio	.00	.00	.00	.00	.00	.00
Vehículos y Equipo de Transporte	.00	5,333,826.00	5,333,826.00	5,333,826.00	5,333,826.00	.00
Equipo de Defensa y Seguridad	.00	.00	.00	.00	.00	.00
Maquinaria, Otros Equipos y Herramientas	.00	3,720,554.52	3,720,554.52	1,532,033.46	1,532,033.46	2,188,521.06
Activos Biológicos	.00	.00	.00	.00	.00	.00
Bienes Inmuebles	.00	.00	.00	.00	.00	.00
Activos Intangibles	1,999,999.00	-1,329,702.34	670,296.66	423,340.41	423,340.41	246,956.25
Inversión Pública	.00	.00	.00	.00	.00	.00
Obra Pública en Bienes de Dominio Público	.00	.00	.00	.00	.00	.00
Obra Pública en Bienes Propios	.00	.00	.00	.00	.00	.00
Proyectos Productivos y Acciones de Fomento	.00	.00	.00	.00	.00	.00
Inversiones Financieras y Otras Provisiones	.00	.00	.00	.00	.00	.00
Inversiones Para el Fomento de Actividades Productivas	.00	.00	.00	.00	.00	.00
Acciones y Participaciones de Capital	.00	.00	.00	.00	.00	.00
Compra de Títulos y Valores	.00	.00	.00	.00	.00	.00
Concesión de Préstamos	.00	.00	.00	.00	.00	.00
Inversiones en Fideicomisos, Mandatos y Otros Análogos	.00	.00	.00	.00	.00	.00
Otras Inversiones Financieras	.00	.00	.00	.00	.00	.00
Provisiones para Contingencias y Otras Erogaciones Especiales	.00	.00	.00	.00	.00	.00
Participaciones y Aportaciones	.00	.00	.00	.00	.00	.00
Participaciones	.00	.00	.00	.00	.00	.00
Aportaciones	.00	.00	.00	.00	.00	.00
Convenios	.00	.00	.00	.00	.00	.00
Deuda Pública	.00	29,175.96	29,175.96	29,175.96	29,175.96	.00
Amortización de la Deuda Pública	.00	.00	.00	.00	.00	.00
Intereses de la Deuda Pública	.00	.00	.00	.00	.00	.00
Comisiones de la Deuda Pública	.00	.00	.00	.00	.00	.00
Gastos de la Deuda Pública	.00	.00	.00	.00	.00	.00
Costo por Coberturas	.00	.00	.00	.00	.00	.00
Apoyos Financieros	.00	.00	.00	.00	.00	.00
Adeudos de Ejercicios Fiscales Anteriores	.00	29,175.96	29,175.96	29,175.96	29,175.96	.00
Total del Gasto	216,820,957.00	39,625,703.64	258,446,660.64	245,762,940.78	245,367,268.78	12,863,719.86

Bajo protesta de decir verdad declaramos que los Estados Financieros y sus Notas son razonablemente correctos y responsabilidad del emisor

L.C. JOSE MARIA MARTINEZ AVILES
 ENCARGADO DEL DESPACHO DEL DEPARTAMENTO DE CONTABILIDAD Y PRESUPUESTO

MAF BRENDA LIZ DIAZ GARCIA
 DIRECTORA DE FINANZAS


DR. EN A. EUGENIO HEREDIA RODRIGUEZ
 DIRECTOR GENERAL DE ADMINISTRACIÓN Y FINANZAS

Instituto de Transparencia, Acceso a la Información Pública y Protección de Datos Personales del Estado de México y Municipios
Estado Analítico del Ejercicio del Presupuesto de Egresos
Clasificación Funcional (Finalidad y Función)
Del 1 de enero al 31 de Diciembre de 2023
(Pesos)

Concepto	Egresos					Subejercicio
	Aprobado	Ampliaciones/ (Reducciones)	Modificado	Devengado	Pagado	
	1	2	3 = (1 + 2)	4	5	6 = (3 - 4)
Gobierno	218,820,957.00	39,596,527.68	258,417,484.68	245,733,764.82	245,338,092.80	12,683,719.86
Legislación			-	-	-	-
Justicia			-	-	-	-
Coordinación de la Política de Gobierno			-	-	-	-
Relaciones Exteriores			-	-	-	-
Asuntos Financieros y Hacendarios			-	-	-	-
Seguridad Nacional			-	-	-	-
Asuntos de Orden Público y de Seguridad Interior			-	-	-	-
Otros Servicios Generales	218,820,957.00	39,596,527.68	258,417,484.68	245,733,764.82	245,338,092.80	12,683,719.86
Desarrollo Social						
Protección Ambiental			-	-	-	-
Vivienda y Servicios a la Comunidad			-	-	-	-
Salud			-	-	-	-
Recreación, Cultura y Otras Manifestaciones Sociales			-	-	-	-
Educación			-	-	-	-
Protección Social			-	-	-	-
Otros Asuntos Sociales			-	-	-	-
Desarrollo Económico						
Asuntos Económicos, Comerciales y Laborales en General			-	-	-	-
Agropecuaria, Silvicultura, Pesca y Caza			-	-	-	-
Combustibles y Energía			-	-	-	-
Minería, Manufacturas y Construcción			-	-	-	-
Transporte			-	-	-	-
Comunicaciones			-	-	-	-
Turismo			-	-	-	-
Ciencia, Tecnología e Innovación			-	-	-	-
Otras Industrias y Otros Asuntos Económicos			-	-	-	-
Otras no Clasificadas en Funciones Anteriores		29,176.0	29,176.0	29,176.0	29,176.0	-
Transacciones de la Deuda Pública / Costo Financiero de la Deuda			-	-	-	-
Transferencias, Participaciones y Aportaciones entre Diferentes Niveles y Órdenes de Gobierno			-	-	-	-
Saneamiento del Sistema Financiero			-	-	-	-
Adeudos de Ejercicios Fiscales Anteriores		29,176.0	29,176.0	29,176.0	29,176.0	-
Total del Gasto	218,820,957.00	39,625,703.64	258,446,660.64	245,762,940.78	245,367,268.76	12,683,719.86

Bajo protesta de decir verdad declaramos que los Estados Financieros y sus Notas son razonablemente correctos y responsabilidad del emisor


 L.C. JOSE OMAR BENDITA AVILES
 ENCARGADO DEL DESPACHO DEL DEPARTAMENTO DE CONTABILIDAD Y PRESUPUESTA


 MAF BRENDA LIT DIAZ CARDOSO
 DIRECTORA DE FINANZAS



 DR. EN A. EURIPIDES HEREDIA RODRIGUEZ
 DIRECTOR GENERAL DE ADMINISTRACIÓN Y FINANZAS

**Instituto de Transparencia, Acceso a la Información Pública y Protección de Datos
Personales del Estado de México y Municipios
Endeudamiento Neto
Del 1 de Enero al 31 de diciembre de 2023
(Miles de Pesos)**

Identificación de Crédito o Instrumento	Contratación/Colocación	Amortización	Endeudamiento Neto
	A	B	C = A - B
Créditos Bancarios			
			-
NO APLICA			
			-
			-
			-
Total Créditos Bancarios	-	-	-
Otros Instrumentos de Deuda			
			-
			-
			-
			-
			-
Total Otros Instrumentos de Deuda	-	-	-
TOTAL	-	-	-


Bajo Protesta de decir Verdad Declaramos que el Estado de Variación en la Hacienda Pública y sus Notas son Razonablemente Correctos y Responsabilidad del Emisor

Elaboró




L.C. JOSÉ OMAR BARRUETA AVILÉS
ENCARGADO DEL DESPACHO DEL DEPARTAMENTO DE
CONTABILIDAD Y PRESUPUESTO

Revisó



MAF BRENDALIT DÍAZ CARDOSO
DIRECTORA DE FINANZAS

Autorizó



DR. EN A. EURÍPIDES HEREDIA RODRÍGUEZ
DIRECTOR GENERAL DE ADMINISTRACIÓN Y FINANZAS

Instituto de Transparencia, Acceso a la Información Pública y Protección de Datos Personales del

Estado de México y Municipios

Intereses de la Deuda

Del 1 de Enero al 31 de Diciembre de 2023

(Miles de Pesos)

Identificación de Crédito o Instrumento	Devengado	Pagado
Créditos Bancarios		
NO APLICA		
Total de Intereses de Créditos Bancarios	-	-
Otros Instrumentos de Deuda		
Total de Intereses de Otros Instrumentos de Deuda	-	-
TOTAL	-	-

Bajo Protesta de decir Verdad Declaramos que el Estado de Variación en la Hacienda Pública y sus Notas son Razonablemente Correctos y Responsabilidad del Emisor

Elaboró



L.C. JOSÉ OMAR BARRUETA AVILÉS

ENCARGADO DEL DESPACHO DEL DEPARTAMENTO DE CONTABILIDAD Y PRESUPUESTO

Revisó



MAF BRENDAKIT DÍAZ CARDOSO

DIRECTORA DE FINANZAS

Autorizó



DR. EN A. EURÍPIDES HEREDIA RODRÍGUEZ


DIRECTOR GENERAL DE ADMINISTRACIÓN Y FINANZAS

INSTITUTO DE TRANSPARENCIA, ACCESO A LA INFORMACIÓN PÚBLICA Y PROTECCIÓN DE DATOS PERSONALES DEL ESTADO DE MÉXICO Y MUNICIPIOS Gasto por Categoría Programática Del 1 de Enero al 31 de Diciembre de 2023 (Pesos)						
Concepto	Egresos					
	Aprobado	Ampliaciones / Reducciones	Modificado	Devengado	Pagado	Subejercicio
Programas	218,820,957.00	39,596,527.68	258,417,484.68	245,733,764.82	245,338,092.80	-232,654,372.94
Subsidios: Sector Social y Privado o Entidades Federativas y Municipios	-	-	-	-	-	-
Sujetos a Reglas de Operación	-	-	-	-	-	-
Otros Subsidios	-	-	-	-	-	-
Desempeño de las Funciones	218,820,957.00	39,596,527.68	258,417,484.68	245,733,764.82	245,338,092.80	12,683,719.86
Prestación de Servicios Públicos	-	-	-	-	-	-
Provisión de Bienes Públicos	-	-	-	-	-	-
Planeación, seguimiento y evaluación de políticas públicas	-	-	-	-	-	-
Promoción y fomento	-	-	-	-	-	-
Regulación y supervisión	-	-	-	-	-	-
Funciones de las Fuerzas Armadas (Únicamente Gobierno Federal)	218,820,957.00	39,596,527.68	258,417,484.68	245,733,764.82	245,338,092.80	12,683,719.86
Específicos	-	-	-	-	-	-
Proyectos de Inversión	-	-	-	-	-	-
Administrativos y de Apoyo	-	-	-	-	-	-
Apoyo a l proceso presupuestario y para mejorar la eficiencia institucional	-	-	-	-	-	-
Apoyo a l a función pública y al mejoramiento de la gestión	-	-	-	-	-	-
Operaciones ajenas	-	-	-	-	-	-
Compromisos	-	-	-	-	-	-
Obligaciones de cumplimiento de resolución jurisdiccional	-	-	-	-	-	-
Desastres Naturales	-	-	-	-	-	-
Pensiones y jubilaciones	-	-	-	-	-	-
Aportaciones a la seguridad social	-	-	-	-	-	-
Aportaciones a fondos de estabilización	-	-	-	-	-	-
Aportaciones a fondos de inversión y reestructura de pensiones	-	-	-	-	-	-
Programas de Gasto Federalizado (Gobierno Federal)	-	-	-	-	-	-
Gasto Federalizado	-	-	-	-	-	-
Participaciones a entidades federativas y municipios	-	-	-	-	-	-
Costo financiero, deuda o apoyos a deudores y ahorradores de la banca	-	-	-	-	-	-
Adeudos de ejercicios fiscales	-	29,175.96	29,175.96	29,175.96	29,175.96	-
Total del Gasto	218,820,957.00	39,625,703.64	258,446,680.64	245,762,940.78	245,367,268.76	12,683,719.86

"Bajo protesta de decir verdad declaramos que los estados financieros y sus notas, son razonablemente correctos y son responsabilidad del emisor".


 L.C. JOSÉ OMAR BARÓNETA AVILES
 ENCARGADO DEL DESPACHO DEL DEPARTAMENTO DE CONTABILIDAD Y PRESUPUESTO


 MAF BRENDALITZ DÍAZ CARDOSO
 DIRECTORA DE FINANZAS


 DR. EN A. EURÍPIDES HEREDIA RODRÍGUEZ
 DIRECTOR GENERAL DE ADMINISTRACIÓN Y FINANZAS