




Instituto de Transparencia, Acceso a la Información Pública y
Protección de Datos Personales del Estado de México y Municipios

INFORMACIÓN FINANCIERA CONAC

TERCER TRIMESTRE 2023

Calle de Pino Suárez S/N actualmente Carretera Toluca-Ixtapan No. 111, Col. La Michoacana C.P.52166 Metepec, Estado de México Tels. (722)2 26 19 80 www.infoem.org.mx

✓ 2/ 2/

<div>  <div> <div>INSTITUTO DE TRANSPARENCIA ACCESO A LA INFORMACIÓN PÚBLICA Y PROTECCIÓN DE DATOS PERSONALES DEL ESTADO DE MÉXICO Y MUNICIPIOS (INFOEM)</div> <div> <div>Estado de Situación Financiera</div> <div>Al 30 de Septiembre de 2023</div> <div>(Pesos)</div> </div> </div> </div>					
ACTIVO			PASIVO		
	sep-23	ago-23		sep-23	ago-23
Activo Circulante			Pasivo Circulante		
Efectivo y Equivalentes	\$ 95,997,208.32	\$ 92,724,805.32	Cuentas por Pagar a Corto Plazo	\$ 1,809,919.58	\$ 1,804,949.45
Derechos a Recibir Efectivo o Equivalentes	\$ 271,883.79	\$ 227,891.30	Documentos por Pagar a Corto Plazo		
Derechos a Recibir Bienes o Servicios			Porción a Corto Plazo de la Deuda Pública a Largo Plazo		
Inventarios			Títulos y Valores a Corto Plazo		
Almacenes			Pasivos Diferidos a Corto Plazo		
Estimación por Pérdida o Deterioro de Activos Circulantes			Fondos y Bienes de Terceros en Administración y/o Garantía a Corto Plazo		
Otros Activos Circulantes	\$ 60,000.00	\$ 60,000.00	Provisiones a Corto Plazo		
			Otros Pasivos a Corto Plazo		
Total de Activos Circulantes	\$ 96,329,092.11	\$ 93,012,696.62	Total de Pasivos Circulantes	\$ 1,809,919.58	\$ 1,804,949.45
Activo No Circulante			Pasivo No Circulante		
Inversiones Financieras a Largo Plazo			Cuentas por Pagar a Largo Plazo		
Derechos a Recibir Efectivo o Equivalentes a Largo Plazo			Documentos por Pagar a Largo Plazo		
Bienes Inmuebles, Infraestructura y Construcciones en Proceso			Deuda Pública a Largo Plazo		
Bienes Muebles	\$ 52,402,959.85	\$ 52,402,959.85	Pasivos Diferidos a Largo Plazo		
Activos Intangibles			Fondos y Bienes de Terceros en Garantía y/o Administración a Largo Plazo		
Depreciación, Deterioro y Amortización Acumuladas de Bienes	-\$ 31,999,469.47	-\$ 31,496,028.74	Provisiones a Largo Plazo		
Activos Diferidos					
Estimación por Pérdida o Deterioro de Activos no Circulantes					
Otros Activos no Circulantes					
Total de Activos No Circulantes	\$ 20,403,490.38	\$ 20,906,931.11	Total del Pasivo	\$ 1,809,919.58	\$ 1,804,949.45
Total del Activo	\$ 116,732,582.49	\$ 113,919,627.73	HACIENDA PÚBLICA / PATRIMONIO		
			Hacienda Pública / Patrimonio Contribuido		
			Aportaciones		
			Donaciones de Capital		
			Actualización de la Hacienda Pública/Patrimonio		
			Hacienda Pública / Patrimonio Generado		
			Resultados del Ejercicio (Ahorro / Desahorro)	\$ 66,998,860.91	\$ 64,190,876.28
			Resultados de Ejercicios Anteriores	\$ 47,742,742.00	\$ 47,742,742.00
			Revalúos	\$ 181,060.00	\$ 181,060.00
			Reservas		
			Rectificaciones de Resultados de Ejercicios Anteriores		
			Exceso o Insuficiencia en la Actualización de la Hacienda Pública/Patrimonio		
			Resultado por Posición Monetaria		
			Resultado por Tenencia de Activos no Monetarios		
			Total Hacienda Pública / Patrimonio	\$ 114,922,662.91	\$ 112,114,678.28
			Total del Pasivo y Hacienda Pública / Patrimonio	\$ 116,732,582.49	\$ 113,919,627.73

"Bajo protesta de decir verdad declaramos que los Estados Financieros y sus notas, son razonablemente correctos y son responsabilidad del emisor".

Elaboró

ING F. F. CECILIA FRANCO JAIMES
JEFA DEL DEPARTAMENTO DE CONTABILIDAD Y PRESUPUESTO

Revisó

MAF BRENDA LITZ DIAZ CARDOSO
DIRECTORA DE FINANZAS

Autorizó

DR. EN A. EURIPIDES HEREDIA RODRÍGUEZ
DIRECTOR GENERAL DE ADMINISTRACIÓN Y FINANZAS

INSTITUTO DE TRANSPARENCIA ACCESO A LA INFORMACIÓN PÚBLICA Y PROTECCIÓN DE DATOS PERSONALES DEL ESTADO DE MÉXICO
Y MUNICIPIOS (INFOEM)
Estado de Actividades
Del 01 Enero al 30 de Septiembre de 2023
(Pesos)

	sep-23	ago-23
INGRESOS Y OTROS BENEFICIOS		
Ingresos de Gestión	3,431,866.50	2,606,788.20
Impuestos		
Cuotas y Aportaciones de Seguridad Social		
Contribuciones de Mejoras		
Derechos		
Productos	3,431,866.50	2,606,788.20
Aprovechamientos		
Ingresos por Venta de Bienes y Prestación de Servicios		
Participaciones, Aportaciones, Convenios, Incentivos Derivados de la Colaboración Fiscal, Fondos Distintos de Aportaciones, Transferencias, Asignaciones, Subsidios y Subvenciones, y Pensiones y Jubilaciones	210,102,897.36	193,209,543.68
Participaciones, Aportaciones, Convenios, Incentivos Derivados de la Colaboración Fiscal y Fondos Distintos de Aportaciones		
Transferencias, Asignaciones, Subsidios y Subvenciones, y Pensiones y Jubilaciones	210,102,897.36	193,209,543.68
Otros Ingresos Y Beneficios	533,608.92	393,026.20
Ingresos Financieros		
Incremento por Variación de Inventarios		
Disminución del Exceso de Estimaciones por Pérdidas o Deterioro y Obsolescencia		
Disminución del Exceso de Provisiones		
Otros Ingresos y Beneficios Varios	533,608.92	393,026.20
Total de Ingresos y Otros Beneficios	214,068,372.78	196,209,358.08
GASTOS Y OTRAS PÉRDIDAS		
Gastos de Funcionamiento	141,549,884.14	127,025,263.80
Servicios Personales	125,584,661.37	112,822,296.80
Materiales y Suministros	1,388,416.55	1,217,125.19
Servicios Generales	14,576,806.22	12,985,841.81
Transferencias, Asignaciones, Subsidios y Otras Ayudas	18,394.74	18,394.74
Transferencias Internas y Asignaciones al Sector Público		
Transferencias al Resto del Sector Público		
Subsidios y Subvenciones		
Ayudas Sociales		
Pensiones y Jubilaciones	18,394.74	18,394.74
Transferencias a Fideicomisos, Mandatos y Contratos Análogos		
Transferencias a la Seguridad Social		
Donativos		
Transferencias al Exterior		
Participaciones y Aportaciones		
Participaciones		
Aportaciones		
Convenios		
Intereses, Comisiones y Otros Gastos de la Deuda Pública		
Intereses de la Deuda Pública		
Comisiones de la Deuda Pública		
Gastos de la Deuda Pública		
Costo por Coberturas		
Apoyos Financieros		
Otros Gastos y Pérdidas Extraordinarias	4,945,924.71	4,442,483.98
Estimaciones, Depreciaciones, Deterioros, Obsolescencia Y Amortizaciones	4,945,924.71	4,442,483.98
Provisiones		
Disminución de Inventarios		
Otros Gastos		
Inversión Pública	555,308.28	532,339.28
Inversión Pública No Capitalizable	555,308.28	532,339.28
Total de Gastos y Otras Pérdidas	147,069,511.87	132,018,481.80
Resultado del Ejercicio (Ahorro / Desahorro)	66,998,860.91	64,190,876.28

"Bajo protesta de decir verdad declaramos que los Estados Financieros y sus notas, son razonablemente correctos y son responsabilidad del emisor".

Elaboró

 ING. E. E. CECILIA FRANCO JAMES

JEFA DEL DEPARTAMENTO DE CONTABILIDAD Y PRESUPUESTO

Revisó

 MAF. BRENDA LIZ DIAZ CARDOSO
 DIRECTORA DE FINANZAS

Autorizó

 DR. ENA. EURIPIDES HEREDIA RODRIGUEZ
 DIRECTOR GENERAL DE ADMINISTRACIÓN Y FINANZAS

<p>Instituto de Transparencia, Acceso a la Información Pública y Protección de Datos Personales del Estado de México y Municipios</p> <p>Estado de Variación en la Hacienda Pública</p> <p>Del 1 de Enero al 30 de Septiembre de 2023</p>					
Concepto	Hacienda Pública / Patrimonio Contribuido	Hacienda Pública / Patrimonio Generado de Ejercicios Anteriores	Hacienda Pública / Patrimonio Generado del Ejercicio	Exceso o Insuficiencia en la Actualización de la Hacienda Pública / Patrimonio	Total
Hacienda Pública / Patrimonio Contribuido Neto agosto de 2023	0.0				0.0
Aportaciones					0.0
Donaciones de Capital					0.0
Actualización de la Hacienda Pública/Patrimonio					0.00
Hacienda Pública / Patrimonio Generado Neto de agosto 2023		47,923,802.00	64,190,876.28	0.00	112,114,678.28
Resultados del Ejercicio (Ahorro/Desahorro)			64,190,876.28		64,190,876.28
Resultados de Ejercicios Anteriores		47,742,742.00			47,742,742.00
Revalúos		181,060.00			181,060.00
Reservas		0.00			0.00
Rectificaciones de Resultados de Ejercicios Anteriores		0.00			0.00
Exceso o Insuficiencia en la Actualización de la Hacienda Pública / Patrimonio Neto de agosto 2023				0.00	0.00
Resultado por Posición Monetaria				0.00	0.00
Resultado por Tenencia de Activos no Monetarios				0.00	0.00
Hacienda Pública / Patrimonio Neto Final agosto 2023	0.00	47,923,802.00	64,190,876.28	0.00	112,114,678.28
Cambios en la Hacienda Pública / Patrimonio Contribuido Neto de septiembre 2023	0.00				0.00
Aportaciones					0.00
Donaciones de Capital					0.00
Actualización de la Hacienda Pública/Patrimonio					0.00
Variaciones de la Hacienda Pública/Patrimonio Generado Neto de septiembre 2023		0.00	2,807,984.63	0.00	2,807,984.63
Resultados del Ejercicio (Ahorro/Desahorro)			66,998,860.91		66,998,860.91
Resultados de Ejercicios Anteriores			-64,190,876.28		-64,190,876.28
Revalúos			0.00		0.00
Reservas			0.00		0.00
Rectificaciones de Resultados de Ejercicios Anteriores			0.00		0.00
Cambios en el Exceso o Insuficiencia en la Actualización de la Hacienda Pública / Patrimonio Neto de septiembre 2023				0.00	0.00
Resultado por Posición Monetaria				0.00	0.00
Resultado por Tenencia de Activos no Monetarios				0.00	0.00
Hacienda Pública / Patrimonio Neto Final de septiembre 2023	0.00	47,923,802.00	66,998,860.91	0.00	114,922,662.91

Bajo Protesta de decir Verdad Declaramos que el Estado de Variación en la Hacienda Pública y sus Notas son Razonablemente Correctos y Responsabilidad del Emisor

Elaboró



ING. F. F. CECILIA FRANCO JAIMES
JEFA DEL DEPARTAMENTO DE CONTABILIDAD Y PRESUPUESTO

Revisó



MAF BRENDALIT DIAZ CARDOSO
DIRECTORA DE FINANZAS

Autorizó





DR. EN A. EURÍPIDES HEREDIA RODRÍGUEZ
DIRECTOR GENERAL DE ADMINISTRACIÓN Y FINANZAS


INSTITUTO DE TRANSPARENCIA ACCESO A LA INFORMACIÓN PÚBLICA Y PROTECCIÓN DE DATOS PERSONALES DEL ESTADO DE MÉXICO Y MUNICIPIOS (INFOEM)
Estado de Flujos de Efectivo
Del 01 de Enero al 30 Septiembre de 2023
(Pesos)

	sep-23	ago-23
Flujos de Efectivo de las Actividades de Operación (7)		
Origen	214,068,372.78	196,209,358.08
Impuestos		
Cuotas y Aportaciones de Seguridad Social		
Contribuciones de Mejoras		
Derechos		
Productos		
Aprovechamientos	3,431,866.50	2,606,788.20
Ingresos por Venta de Bienes y de Prestación de Servicios		
Participaciones, Aportaciones, Convenios, Incentivos Derivados de la Colaboración Fiscal y Fondos Distintos de Aportaciones.		
Transferencias, Asignaciones, Subsidios y Subvenciones, y Pensiones y Jubilaciones.	210,102,897.36	193,209,543.68
Otros Orígenes de Operación	533,608.92	393,026.20
Aplicación	147,069,511.87	132,018,481.80
Servicios Personales	125,584,661.37	112,822,296.80
Materiales y Suministros	1,388,416.55	1,217,125.19
Servicios Generales	14,576,806.22	12,985,841.81
Transferencias Internas y Asignaciones al Sector Público		
Transferencias al Resto del Sector Público		
Subsidios y Subvenciones		
Ayudas Sociales		
Pensiones y Jubilaciones	18,394.74	18,394.74
Transferencias a Fideicomisos, Mandatos y Contratos Análogos		
Transferencias a la Seguridad Social		
Donativos		
Transferencias al Exterior		
Participaciones		
Aportaciones		
Convenios		
Otras Aplicaciones de Operación	5,501,232.99	4,974,823.26
Flujos Netos de Efectivo por Actividades de Operación	66,998,860.91	64,190,876.28
Flujos de Efectivo de las Actividades de Inversión (8)		
Origen	503,440.73	504,698.41
Bienes Inmuebles, Infraestructura y Construcciones en Proceso		
Bienes Muebles		
Otros Orígenes de Inversión	503,440.73	504,698.41
Aplicación	43,992.49	126,968.22
Bienes Inmuebles, Infraestructura y Construcciones en Proceso		
Bienes Muebles		
Otras Aplicaciones de Inversión		.00
Flujos Netos de Efectivo por Actividades de Inversión	459,448.24	377,730.19
Flujos de Efectivo de las Actividades de Financiamiento (9)		
Origen	4,970.13	.00
Endeudamiento Neto		
Interno	4,970.13	
Externo		
Otros Orígenes de Financiamiento		
Aplicación	64,190,876.28	31,290,965.95
Servicios de la Deuda		
Interno		
Externo		1,684,106.16
Otras Aplicaciones de Financiamiento	64,190,876.28	29,606,859.79
Flujos Netos de Efectivo por Actividades de Financiamiento	-64,185,906.15	-31,290,965.95
Incremento / Disminución Neta en el Efectivo y Equivalentes al Efectivo	3,272,403.00	33,277,640.52
Efectivo y Equivalentes al Efectivo al Inicio del Ejercicio	92,724,805.32	59,447,164.80
Efectivo y Equivalentes al Efectivo al Final del Ejercicio	95,997,208.32	92,724,805.32

Bajo protesta de decir verdad declaramos que los Estados Financieros y sus notas, son razonablemente correctos y son responsabilidad del emisor.


Elaboró
 ING. F. F. CECILIA FRANCO JAIMES
 JEFA DEL DEPARTAMENTO DE CONTABILIDAD Y PRESUPUESTO


Revisó
 MAF. BRENDALIT DÍAZ CARDOSO
 DIRECTORA DE FINANZAS


Autorizó
 DR. EN A. EURÍPIDES HEREDIA RODRÍGUEZ
 DIRECTOR GENERAL DE ADMINISTRACIÓN Y FINANZAS

Metepec, Estado de México, 01 de octubre de 2023

**CONSEJO NACIONAL DE ARMONIZACIÓN CONTABLE
PRESENTE.**

Por este medio de la presente se hace de su conocimiento, que este Instituto no genera Pasivos Contingentes.

Sin otro particular, reciba un cordial saludo.

ATENTAMENTE

A handwritten signature in blue ink, appearing to read 'MAF. BRENDALIT DIAZ CARDOSO'.

**MAF. BRENDALIT DÍAZ CARDOSO
DIRECTORA DE FINANZAS**

Instituto de Transparencia, Acceso a la Información Pública y Protección de Datos Personales del Estado de México y Municipios
Estado Analítico del Activo
Del 1 de Enero al 30 de Septiembre de 2023
(Pesos)

Concepto	Saldo Inicial	Cargos del Período	Abonos del Período	Saldo Final	Variación del Período
	1	2	3	4 = (1+2-3)	(4-1)
ACTIVO	113,919,627.73	58,263,711.78	55,450,757.02	116,732,582.49	2,812,954.76
Activo Circulante	93,012,696.62	58,263,711.78	54,947,316.29	96,329,092.11	3,316,395.49
Efectivo y Equivalentes	92,724,805.32	57,931,875.21	54,659,472.21	95,997,208.32	3,272,403.00
Derechos a Recibir Efectivo o Equivalentes	227,891.30	331,836.57	287,844.08	271,883.79	43,992.49
Derechos a Recibir Bienes o Servicios				.0	.0
Inventarios				.0	.0
Almacenes				.0	.0
Estimación por Pérdida o Deterioro de Activos Circulantes				.0	.0
Otros Activos Circulantes	60,000.00	0.00	0.00	60,000.00	0.00
Activo No Circulante	20,906,931.11	0.00	503,440.73	20,403,490.38	-503,440.73
Inversiones Financieras a Largo Plazo				.0	.0
Derechos a Recibir Efectivo o Equivalentes a Largo Plazo				.0	.0
Bienes Inmuebles, Infraestructura y Construcciones en Proceso				.0	.0
Bienes Muebles	52,402,959.85	.00	.00	52,402,959.85	.0
Activos Intangibles	.0	.00	.00	.0	.0
Depreciación, Deterioro y Amortización Acumulada de Bienes	-31,496,028.74	.00	503,440.73	-31,999,469.47	-503,440.73
Activos Diferidos				.0	.0
Estimación por Pérdida o Deterioro de Activos no Circulantes				.0	.0
Otros Activos no Circulantes				.0	.0

Bajo protesta de decir verdad declaramos que los Estados Financieros y sus Notas son razonablemente correctos y responsabilidad del emisor.

Elaboró



ING F. F. CECILIA FRANCO JAIMES
JEFA DEL DEPARTAMENTO DE CONTABILIDAD Y PRESUPUESTO

Revisó



MAF BRENDALIT DIAZ CARDOSO
DIRECTORA DE FINANZAS

Autorizó



DR. EN A. EURIPIDES HEREDIA RODRIGUEZ
DIRECTOR GENERAL DE ADMINISTRACIÓN Y FINANZAS

Instituto de Transparencia, Acceso a la Información Pública y Protección de Datos Personales del Estado
Estado Analítico de la Deuda y Otros Pasivos
Del 1 al 30 de Septiembre de 2023
(Pesos)

Denominación de las Deudas	Moneda de Contratación	Institución o País Acreedor	Saldo Inicial del Periodo	Saldo Final del Periodo
DEUDA PÚBLICA				
Corto Plazo				
Deuda Interna			.0	.0
Instituciones de Crédito				
Títulos y Valores				
Arrendamientos Financieros				
Deuda Externa			.0	.0
Organismos Financieros Internacionales				
Deuda Bilateral				
Títulos y Valores				
Arrendamientos Financieros				
Subtotal a Corto Plazo			.0	.0
Largo Plazo				
Deuda Interna			.0	.0
Instituciones de Crédito				
Títulos y Valores				
Arrendamientos Financieros				
Deuda Externa			.0	.0
Organismos Financieros Internacionales				
Deuda Bilateral				
Títulos y Valores				
Arrendamientos Financieros				
Subtotal a Largo Plazo			.0	.0
Otros Pasivos			1,804,949.45	1,809,919.58
Total de Deuda y Otros Pasivos			1,804,949.45	1,809,919.58

Bajo protesta de decir verdad declaramos que los Estados Financieros y sus Notas son razonablemente correctos y responsabilidad del emisor

Elaboró



ING. F. F. CECILIA FRANCO JAIMES
JEFA DEL DEPARTAMENTO DE CONTABILIDAD Y
PRESUPUESTO

Revisó



MAF BRENDALIT DÍAZ CARDOSO
DIRECTORA DE FINANZAS

Autorizó



DR. EN A. EURÍPIDES HEREDIA RODRÍGUEZ
DIRECTOR GENERAL DE ADMINISTRACIÓN Y FINANZAS

Metepec, Estado de México, 01 de octubre de 2023

**CONSEJO NACIONAL DE ARMONIZACIÓN CONTABLE
PRESENTE.**

Por este medio de la presente se hace de su conocimiento, que este Instituto no genera Programas y Proyectos de Inversión.

Sin otro particular, reciba un cordial saludo.

ATENTAMENTE

**MAF. BRENDA LIT DÍAZ CARDOSO
DIRECTORA DE FINANZAS**

INSTITUTO DE TRANSPARENCIA, ACCESO A LA INFORMACIÓN PÚBLICA Y PROTECCIÓN DE DATOS PERSONALES DEL ESTADO DE MÉXICO Y MUNICIPIOS.

1.1 NOTAS DE DESGLOSE

I.- NOTAS AL ESTADO DE SITUACIÓN FINANCIERA

Activo

• Efectivo y Equivalentes

El saldo de esta cuenta por 95 millones 997.21 miles de pesos al mes de septiembre 2023, constituida por la apertura de fondos por un importe de 55.5 miles de pesos y por 95 millones 941.71 miles de pesos por las cuentas bancarias contratadas en el Banco Santander, en donde se depositan los recursos por concepto de subsidio estatal.

Los saldos reflejan la situación actual de las operaciones del organismo.

Al 30 de septiembre 2023 este rubro se encuentra integrado por:

Concepto	(miles de pesos)	
	sep-23	ago-23
Santander (Cta. 0559)	11,711.04	12,735.71
Santander (Cta. 0545)	23,587.62	39,721.30
Santander (Cta. 7184)	-	7.01
Santander Inversion (Cta. 50937718-4)	60,643.05	40,205.28
Total	95,941.71	92,669.31

• Derechos a recibir Efectivo y Equivalentes y Bienes o Servicios a Recibir;

El saldo de esta cuenta por 271.88 miles de pesos al mes de septiembre 2023, es por los siguientes deudores diversos por cobrar a corto plazo, por el reembolso de los gastos a comprobar

Concepto	(miles de pesos)	
	sep-23	ago-23
Luis Gustavo Parra Noriega	8.00	0.00
Michel Naghely Rodriguez Gómez	0.00	3.63
Guadalupe Ramirez Peña	74.41	77.76
Benito Ernesto Calzada Uribe	28.96	26.48
Michele Angela Sánchez Brito	0.00	0.01
Ma del Rosario Mejia Ayala	106.97	91.79
Ruben Alejandro Becerril Rojas	0.00	0.00
José Martinez Vilchis	35.94	20.76
Viapass Peajes	0.00	4.00
Santander	11.45	3.46
Cever Automotores	1.90	0.00
Izchel Giadalupe Ventura Cruz	4.26	0.00
Total	271.88	227.89

• Otros activos Circulantes

El saldo de esta cuenta por 60.0 miles de pesos al mes de septiembre 2023, representa el importe en garantía para el manejo de dispositivos TAG, por el servicio de Cobro Electrónico de Peaje, S.A. de C.V.

Concepto	(miles de pesos)	
	sep-23	ago-23
Cobro Electrónico de Peajes S.A de C.V.	60.0	60.0
Total	60.0	60.0

• Bienes Disponibles para su Transformación o Consumo (inventarios)

No Aplica

• Inversiones Financieras

No Aplica

• **Bienes Muebles, Inmuebles e Intangibles**

El valor histórico del activo fijo al 30 de septiembre de 2023 es de 52 millones 402.96 miles de pesos, el valor actualizado de la depreciación es de 31 millones 999.47 miles de pesos.

La depreciación se calcula usando el método de línea recta, aplicando tasas anuales conforme lo siguiente:

		(miles de pesos)	
Bienes Muebles	sep-23	ago-23	Tasa de depreciación
Mobiliario y Equipo de Oficina	10,205.56	10,205.56	3%
Equipo de Computo	26,395.03	26,395.03	20%
Equipo de Comunicación	1,440.70	1,440.70	10%
Equipo Fotográfico	546.86	546.86	10%
Equipo Eléctrico y Electrónico	5,640.15	5,640.15	10%
Vehículos y Equipo de Transporte	8,174.67	8,174.67	10%
Total	52,402.96	52,402.96	
Depreciación Acumulada de Bienes Muebles	31,999.47	31,496.03	
Bienes Muebles Netos	20,403.49	20,906.93	

• **Estimaciones y Deterioros**

No Aplica

• **Otros Activos**

No Aplica

PASIVO

• **CUENTAS POR PAGAR A CORTO PLAZO**

El importe de esta cuenta el por 1 millón 809.92 miles de pesos, constituida por la retención del ISR por sueldos y salarios, arrendamiento y servicios profesionales del mes de septiembre.

Concepto	sep-23	ago-23
Cuentas por Pagar a Corto Plazo	1,809.92	1,804.95
Total	1,809.92	1,804.95

2.- ESTADO DE ACTIVIDADES

Ingresos de Gestión

Se tuvieron ingresos del mes de septiembre 2023 por productos por 825.08 miles de pesos, teniendo un ingreso acumulado de 3 millones 431.86 miles de pesos.

Participaciones, Aportaciones Transferencias, Asignaciones, Subsidios y Otras Ayudas

Se tuvieron ingresos del mes de septiembre 2023 por subsidios por 16 millones 893.35 miles de pesos, teniendo un ingreso acumulado de 210 millones 102.90 miles de pesos.

Otros Ingresos y Beneficios

Se obtuvieron otros ingresos al mes de septiembre 2023 de 140.59 miles de pesos por otros ingresos, teniendo un acumulado de 533.6 miles de pesos.

Gastos y Otras Pérdidas

		(miles de pesos)	
Concepto	sep-23	ago-23	
Servicios Personales	125,584.7	112,822.3	
Materiales y Suministros	1,388.4	1,217.1	
Servicios Generales	14,576.8	12,985.8	
Ayudas Sociales	18.4	18.4	
Estimaciones, depreciaciones, deterioros, obsolescencia y amortizaciones	4,945.9	4,442.5	
	146,514.2	131,486.1	
Inversión Pública no Capitalizable	555.3	532.3	
	147,069.5	132,018.5	

4. ESTADO DE FLUJOS DE EFECTIVO

Efectivo y equivalentes

1. El análisis de los saldos inicial y final que figuran en la última parte del Estado de Flujo de Efectivo en la cuenta de efectivo y equivalentes es como sigue:

	(miles de pesos)	
	sep-23	ago-23
Efectivo en Bancos - Tesorería	35,354.2	52,519.5
Efectivo en Bancos - Dependencias	0.0	0.0
Inversiones temporales (hasta 3 meses)	60,643.1	40,205.3
Fondos con afectación específica	0.0	0.0
Total de efectivo y Equivalentes	95,997.2	92,724.8

3. Conciliación de los Flujos de Efectivo Netos de las Actividades de Operación y la cuenta de Ahorro/Desahorro antes de Rubros Extraordinarios

	(miles de pesos)	
	sep-23	ago-23
<i>Integración de Flujo de Efectivo</i>		
Flujos Netos de Efectivo por Actividades de Operación	66,998.9	64,190.9
Flujos Netos de Efectivo por Actividades de Inversión	459.4	377.7
Flujos Netos de Efectivo por Actividades de Financiamiento	-64,185.9	-31,291.0
Efectivo y Equivalentes al Efectivo al Inicio del Ejercicio	92,724.8	59,447.2
Efectivo y Equivalentes al Efectivo al Final del Ejercicio	95,997.2	92,724.8

5. CONCILIACIÓN ENTRE LOS INGRESOS PRESUPUESTARIOS Y CONTABLES, ASÍ COMO ENTRE LOS EGRESOS PRESUPUESTARIOS Y LOS GASTOS CONTABLES

La conciliación se presenta atendiendo a lo dispuesto por el Acuerdo por el que se emite el formato de conciliación entre los ingresos presupuestarios y contables, así como entre los egresos presupuestarios y los gastos contables.

Instituto de Transparencia, Acceso a la Información Pública y Protección de Datos Personales del Conciliación entre los Egresos Presupuestarios y los Gastos Contables Correspondiente del 1 de Enero al 30 de Septiembre 2023 (Miles de Pesos)	
1.- Total de Egresos Presupuestarios	142,978.15
2.- Menos Egresos Presupuestarios no Contables	854.6
Materias Primas y Materiales de Producción y Comercialización	0.0
Materiales y Suministros	0.0
Mobiliario y Equipo de Administración	280.6
Mobiliario y Equipo Educativo y Recreativo	0.0
Equipo e Instrumental Médico y de Laboratorio	0.0
Vehículos y Equipo de Transporte	544.8
Equipo de Defensa y Seguridad	0.0
Maquinaria, Otros Equipos y Herramientas	0.0
Activos Biológicos	0.0
Bienes Inmuebles	0.0
Activos Intangibles	0.0
Obra Pública en Bienes de Dominio Público	0.0
Obra Pública en Bienes Propios	0.0
Acciones y Participaciones de Capital	0.0
Compra de Títulos y Valores	0.0
Concesión de Préstamos	0.0
Inversiones en Fideicomisos, Mandatos y Otros Análogos	0.0
Provisiones para Contingencias y Otras Erogaciones Especiales	0.0
Amortización de la Deuda Pública	0.0
Adeudos de Ejercicios Fiscales Anteriores (ADEFAS)	29.2
Otros Egresos Presupuestales no Contables	0.0
3. Más Gastos Contables no Presupuestales	4,945.9
Estimaciones, Depreciaciones, Deterioros, Obsolescencia y Amortizaciones	4,945.9
Provisiones	0
Disminución de Inventarios	0.0
Aumento por Insuficiencia de Estimaciones por Pérdida o Deterioro u Obsolescencia	0.0
Aumento por Insuficiencia de Provisiones	0.0
Otros Gastos	0.0
Otros Gastos Contables no Presupuestales	0.0
4. Total de Gasto Contable (4 = 1 - 2 + 3)	147,069.5

[Handwritten signatures and marks]

**Instituto de Transparencia, Acceso a la Información Pública y Protección de Datos Personales del
Estado de México y Municipios**
Conciliación entre los Ingresos Presupuestarios y Contables
Correspondiente del 1 de Enero al 30 de Septiembre de 2023
(Miles de Pesos)

1. Ingresos Presupuestarios	220,665.07
2. Más Ingresos Contables no Presupuestarios	0.0
Ingresos Financieros	0.0
Incremento por Variación de Inventarios	0.0
Disminución del Exceso de Estimaciones por Pérdida o Deterioro u Obsolescencia	0.0
Disminución del Exceso de Provisiones	0.0
Otros Ingresos y Beneficios Varios	0.0
Otros Ingresos Contables no Presupuestarios	0.0
3. Menos Ingresos Presupuestarios no Contables	6,596.7
Aprovechamientos Patrimoniales	0.0
Ingresos Derivados de Financiamientos	0
Otros Ingresos Presupuestarios no Contables	6,596.7
4. Ingresos Contables (4 = 1 + 2 - 3)	214,068.37

Elaboró



ING. F. F. CECILIA FRANCO JAIMES
JEFA DEL DEPARTAMENTO DE CONTABILIDAD Y
PRESUPUESTO

Revisó



MAF BRENDALIT DIAZ CARDOSO
DIRECTORA DE FINANZAS

Autorizó



DR. EN A. EURÍPIDES HEREDIA RODRÍGUEZ
DIRECTOR GENERAL DE ADMINISTRACIÓN Y FINANZAS

INSTITUTO DE TRANSPARENCIA, ACCESO A LA INFORMACIÓN PÚBLICA Y PROTECCIÓN DE DATOS PERSONALES DEL ESTADO DE MÉXICO Y MUNICIPIOS.

2.- Notas de Memoria (Cuentas de Orden)

Las cuentas de orden se utilizan para registrar movimientos de valores que no afecten o modifiquen el balance del ente contable, sin embargo su incorporación en libros es necesaria con fines de recordatorio contable, de control y en general sobre los aspectos administrativos, o bien, para consignar sus derechos o responsabilidades contingentes que puedan, o no, presentarse en el futuro.

Las cuentas que se manejan para efectos de estas Notas son las siguientes:

Cuentas de Orden Contables y Presupuestales:

Contables:

Instituto de Transparencia, Acceso a la Información Pública y Protección de Datos Personales del Estado de México y Municipios		
Cuentas de Orden Contables		
(Miles de Pesos)		
	septiembre	agosto
Cuentas Deudoras		
Almacén	6,568.3	6,568.3
Cuentas de Control de Organismos Auxiliares		
Bienes Muebles e Inmuebles en Comodato		
	<u>6,568.3</u>	<u>6,568.3</u>
Cuentas Acreedoras		
Artículos Disponibles por el Almacén	814.6	850.5
Artículos Distribuidos por el Almacén	5,753.7	5,717.9
Organismos Auxiliares Cuenta de Control		
Comodato de Bienes Muebles e Inmuebles		
	<u>6,568.3</u>	<u>6,568.3</u>

Presupuestarias:

Cuentas de Orden

	Septiembre	Agosto
LEY DE INGRESOS ESTIMADA	\$ 258,446.66	\$ 258,446.66
LEY DE INGRESOS POR EJECUTAR	\$ 37,781.59	\$ 22,640.60
LEY DE INGRESOS DEVENGADA		
LEY DE INGRESOS RECAUDADA	\$ 220,665.07	\$ 235,806.06

Cuentas de Orden

PRESUPUESTO DE EGRESOS APROBADO	\$ 258,446.66	\$ 258,446.66
PRESUPUESTO DE EGRESOS POR EJERCER	\$ 115,468.51	\$ 130,016.10
PRESUPUESTO DE EGRESOS COMPROMETIDO	\$ -	\$ -
PRESUPUESTO DE EGRESOS DEVENGADO	\$ -	\$ -
PRESUPUESTO DE EGRESOS PAGADO	\$ 142,978.15	\$ 128,430.56

Elaboró



ING F. F. CECILIA FRANCO JAIMES
JEFE DEL DEPARTAMENTO DE CONTABILIDAD Y PRESUPUESTO

Revisó



MAF BRENDA LIT DÍAZ CARDOSO
DIRECTORA DE FINANZAS

Autorizó



DR. EN A. EURÍPIDES HEREDIA RODRÍGUEZ
DIRECTOR GENERAL DE ADMINISTRACIÓN Y FINANZAS

INSTITUTO DE TRANSPARENCIA, ACCESO A LA INFORMACIÓN PÚBLICA Y PROTECCIÓN DE DATOS PERSONALES DEL ESTADO DE MÉXICO Y MUNICIPIOS.

3.- Notas de Gestión Administrativa

1. INTRODUCCIÓN:

Los Estados Financieros del Instituto de Transparencia, Acceso a la Información Pública y Protección de Datos Personales del Estado de México y Municipios, proveen de información financiera a los principales usuarios de la misma y a la ciudadanía en general.

El objetivo del presente documento es la revelación del contexto y de los aspectos económicos-financieros más relevantes que influyeron en las decisiones del periodo, y que deberán ser considerados en la elaboración de los estados financieros para la mayor comprensión de los mismos y sus particularidades.

Aquí se informa y explica la respuesta del gobierno a las condiciones relacionadas con la información financiera de cada periodo de gestión; además, de exponer aquellas políticas que podrían afectar la toma de decisiones en periodos posteriores

2. PANORAMA ECONÓMICO FINANCIERO

Al Instituto de Transparencia, Acceso a la Información Pública y Protección de Datos Personales del Estado de México y Municipios, se le asignan participaciones estatales, el ejercicio de los recursos se efectúa conforme a las determinaciones del Pleno y a su vez comunica al Ejecutivo del Estado, a través de la Secretaría, cuando ésta así lo requiera, la distribución presupuestal que acuerde, así como el resultado de su ejercicio y aplicación mismas que influyen en la toma de decisiones de la administración.

3. AUTORIZACIÓN E HISTORIA

a) Fecha de creación del Instituto

El Instituto de Transparencia y Acceso a la Información Pública y Protección de Datos Personales del Estado de México y Municipios (ITAIPEMyM) se creó jurídicamente como un organismo público descentralizado, con personalidad jurídica y patrimonio propio, creado por decreto No. 46 y publicado en la gaceta del gobierno número 83 de fecha 30 de abril de 2004. A partir del 24 de julio de 2008, el Instituto deja de ser un organismo público descentralizado constituyéndose como un órgano autónomo según decreto número 172, publicado en la Gaceta del Gobierno número 16.

b) Principales cambios en su estructura

Sin información

4. ORGANIZACIÓN Y OBJETO SOCIAL

a) Objeto social

Conforme a lo establecido en el Artículo 29 de la Ley de Transparencia y Acceso a la Información Pública del Estado de México y Municipios, el Instituto de Transparencia y Acceso a la Información Pública del Estado de México y Municipios tiene por objeto garantizar el ejercicio de los derechos de acceso a la información pública y la protección de datos personales en posesión de los sujetos obligados, conforme a los principios y bases establecidas en la Constitución Federal, Constitución Local, Ley General, así como, lo previsto en esta Ley y demás disposiciones jurídicas aplicables.


b) Principal actividad

De acuerdo al artículo 36 de la Ley, el Instituto de Transparencia, y Acceso a la Información Pública tendrá las siguientes atribuciones:

- I. Interpretar los ordenamientos que les resulten aplicables y que deriven de la Constitución Federal, la Constitución Local, la Ley General y esta Ley;



- II. Conocer y resolver los recursos de revisión interpuestos por los particulares en contra de las resoluciones de los sujetos obligados en el ámbito estatal en términos de lo dispuesto en el Capítulo I del Título Octavo de la presente Ley;
- III. Tramitar, en el ámbito de su competencia, los recursos de inconformidad que interpongan los particulares, en los supuestos previstos en la presente Ley;
- IV. Establecer lineamientos y criterios administrativos o por reiteración en materia de acceso a la información pública para todos los sujetos obligados de la Ley y vigilar su cumplimiento;
- V. Emitir criterios para la clasificación de la información pública y vigilar su cumplimiento;
- VI. Solicitar a los sujetos obligados los datos para la integración de su informe anual, incluidas la atención de solicitudes de información presentadas verbalmente;
- VII. Capacitar y proporcionar asesoría y apoyo técnico a los sujetos obligados para la elaboración y ejecución de programas de información, así como, en materia de transparencia y acceso a la información;
- VIII. Proporcionar a los sujetos obligados un sitio web dentro de sus ordenadores o servidores, el cual deberá contener cuando menos las obligaciones de transparencia comunes y específicas que correspondan, así como cualquier otra información que considere conveniente difundir en materia de transparencia y acceso a la información;
- IX. Apoyar a los sujetos obligados en el cumplimiento de las obligaciones que les impone la presente Ley;
- X. Hacer del conocimiento del órgano interno de control o equivalente de cada sujeto obligado las infracciones a esta Ley;
- XI. Certificar las competencias de los titulares de las unidades de transparencia;
- XII. Elaborar formatos de solicitudes de acceso a la información pública y orientar a los particulares;
- XIII. Coadyuvar a la elaboración y aplicación de los criterios para la conservación y archivo de la información pública;
- XIV. Podrá actuar subsidiariamente para que los municipios den cumplimiento a sus obligaciones en materia de transparencia y acceso a la información, en los términos de lo señalado por la Ley General;
- XV. Realizar y publicar estudios e investigaciones para difundir y ampliar el conocimiento sobre la transparencia y el derecho de acceso a la información;
- XVI. Difundir entre los servidores públicos y los particulares los beneficios del manejo público de la información, así como sus responsabilidades en el buen uso y conservación de aquélla;
- XVII. Designar, a través de la o el Comisionado Presidente, a los servidores públicos de su adscripción para administrar sus recursos materiales y financieros.
- XVIII. Elaborar y remitir a la Secretaría de Finanzas su proyecto de presupuesto anual para que sea integrado al proyecto de presupuesto del Gobierno del Estado;
- XIX. Expedir su Reglamento Interior y demás normas de operación;
- XX. Administrar los recursos humanos, bienes y patrimonio del Instituto, así como determinar y autorizar su estructura orgánica y su personal;
- XXI. Realizar de oficio y a petición de parte, análisis y recomendaciones o en su caso, lineamientos en relación con presuntos incumplimientos a las disposiciones de la Ley, cuando existan elementos suficientes a juicio del Pleno del Instituto;
- XXII. Emitir comunicados públicos sobre el incumplimiento de sus resoluciones o por infracciones reiteradas a la Ley, en el ámbito de su competencia;
- XXIII. Ordenar a los sujetos obligados la ejecutoria en la entrega de información en términos de la presente Ley;
- XXIV. Revisar los criterios de clasificación, desclasificación y custodia de la información reservada y confidencial en el ámbito de su competencia;
- XXV. Establecer procedimientos para verificar las acciones realizadas por los sujetos obligados en el cumplimiento de sus obligaciones en términos de la presente Ley;
- XXVI. Nombrar al Contralor Interno del Instituto;
- XXVII. Imponer las medidas de apremio para asegurar el cumplimiento de sus determinaciones;
- XXVIII. Presentar petición fundada al Instituto Nacional, para que conozca de los recursos de revisión que por su interés y trascendencia así lo ameriten;
- XXIX. Promover y difundir el ejercicio del derecho de acceso a la información;
- XXX. Promover la cultura de la transparencia en el sistema educativo;
- XXXI. Establecer políticas de transparencia proactiva atendiendo a las condiciones económicas, sociales y culturales;
- XXXII. Suscribir convenios con los sujetos obligados que propicien la publicación de información en el marco de las políticas de transparencia proactiva;
- XXXIII. Suscribir convenios de colaboración con particulares o sectores de la sociedad cuando sus actividades o productos resulten de interés público o relevancia social;
- XXXIV. Suscribir convenios de colaboración con otros organismos garantes para el cumplimiento de sus atribuciones y promover mejores prácticas en la materia;
- XXXV. Eliminar toda forma de discriminación en el ejercicio del derecho de acceso a la información;
- XXXVI. Coordinarse con las autoridades competentes para que en los procedimientos de acceso a la información, así como en los medios de impugnación, se contemple contar con la información necesaria en lenguas indígenas y formatos accesibles, para que sean sustanciados y atendidos en la misma lengua y en su caso, se promuevan los ajustes razonables necesarios si se tratara de personas.
- XXXVII. Garantizar condiciones de accesibilidad para que los grupos vulnerables puedan ejercer, en igualdad de circunstancias, su derecho de acceso a la información;
- XXXVIII. Hacer del conocimiento de la instancia competente la probable responsabilidad por el incumplimiento de las obligaciones previstas en la presente Ley y en las demás disposiciones aplicables;



XXXIX. Determinar y ejecutar según corresponda las sanciones por el incumplimiento a las disposiciones de la presente Ley;

XL. Promover la participación y colaboración con organismos internacionales, en el análisis y mejores prácticas en materia de acceso a la información pública;

XLI. Fomentar los principios de gobierno abierto, la transparencia, la rendición de cuentas, la participación ciudadana, la accesibilidad y la innovación tecnológica;

XLII. Emitir recomendaciones a los sujetos obligados para diseñar, implementar y evaluar acciones de apertura gubernamental que permitan orientar las políticas internas en la materia;

XLIII. Vigilar el cumplimiento de la presente Ley;

XLIV. Interponer acciones de inconstitucionalidad en contra de leyes expedidas por la Legislatura del Estado de México, que vulneren el derecho de acceso a la información pública y la protección de datos personales;

XLV. Rendir informe anual de actividades a través de su presidente ante el Pleno de la Legislatura, dentro del primer periodo ordinario de sesiones del año;

XLVI. Expedir los lineamientos que regulen el servicio profesional en materia de transparencia, acceso a la información pública y protección de datos personales; y

XLVII. Las demás que les confieran esta Ley y otras disposiciones jurídicas aplicables.

c) Ejercicio Fiscal:

El ejercicio fiscal del Instituto es el comprendido del 1 de enero al 31 de diciembre de 2023, las notas corresponden al periodo del 01 de enero al 30 de septiembre de 2023.

d) Régimen Jurídico:

El Instituto cuenta con personalidad jurídica y patrimonio propio, autónomo en su funcionamiento e independiente en sus decisiones.

e) Consideraciones fiscales del ente:

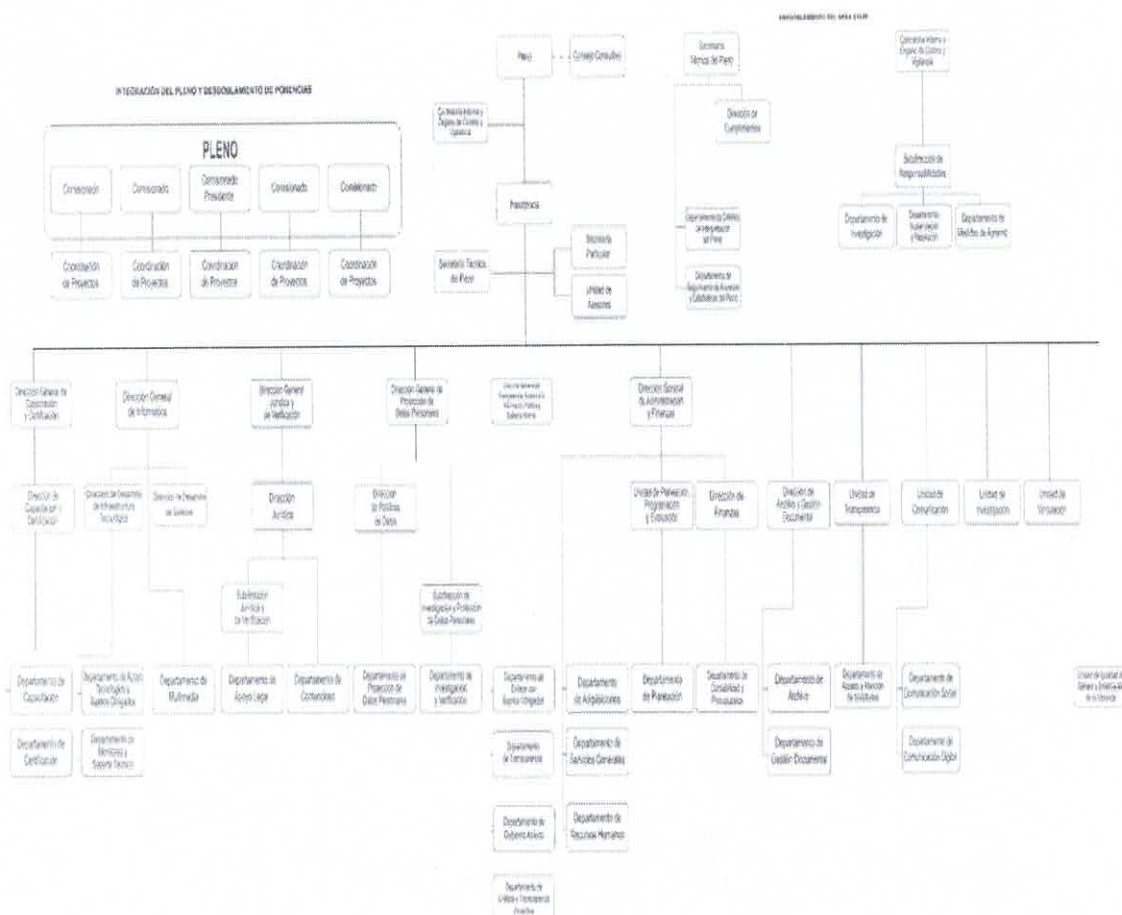
El Instituto está obligado a retener y enterar el Impuesto Sobre la Renta por Sueldos y Salarios y Arrendamiento, para efectos federales; y en ámbito estatal enterar el Impuesto Sobre Erogaciones por Remuneraciones al Trabajo Personal.

Por su condición, los fines que persigue y por ser un Organismo Autónomo del Gobierno del Estado de México, es una entidad con fines no lucrativos y por ello, no es contribuyente del Impuesto Sobre la Renta; sin embargo, es responsable solidario por las retenciones y entero de los impuestos por pagos a terceros sujetos a retención tales como servicios profesionales, arrendamientos y remuneraciones al personal, así como de exigir documentación que reúna requisitos fiscales cuando esté obligado a ello.

Derivado de esto, al organismo no le es aplicable la normatividad establecida en la Norma de Información financiera D-4 "Impuesto a la Utilidad".



La estructura organizacional al 30 de septiembre de 2023 se muestra a continuación:



g) Fideicomisos, mandatos y análogos de los cuales es fideicomitente o fideicomisario:

No aplica.

5. BASES DE PREPARACIÓN DE LOS ESTADOS FINANCIEROS.

a) Normas contables y bases de preparación:

El 31 de diciembre de 2008 se publicó en el Diario Oficial de la Federación la Ley General de Contabilidad Gubernamental (LGCG), que entró en vigor el 1° de enero de 2009, y es de observación obligatoria para los poderes Ejecutivo, Legislativo y judicial de la Federación, los Estados y el distrito Federal; los Ayuntamientos de los Municipios; los Órganos político-Administrativos de las Demarcaciones Territoriales del distrito Federal; las Entidades de la administración Pública Paraestatal, ya sean federales, estatales o municipales y los Órganos Autónomos Federales y Estatales.

La Ley tiene como Objetivo establecer los criterios generales que regirán la contabilidad gubernamental y la emisión de la información financiera de los entes públicos, con la finalidad de lograr la armonización contable a nivel nacional, para lo cual fue creado el Consejo Nacional de Armonización Contable (CONAC) como órgano de coordinación.

Con la finalidad de dar cumplimiento al Objetivo de la armonización contable y establecer los ejercicios presupuestales en que tendrá aplicación el conjunto de normas aplicables, el 15 de diciembre de 2010 el Consejo Nacional de Armonización Contable emitió el Acuerdo de interpretación sobre las obligaciones establecidas en los Artículos transitorios de la LGCG que incluye a los organismos Autónomos con la obligación, a partir del 1 de enero de 2012, de realizar registros contables con base acumulativa, apegándose al marco conceptual y a los postulados básicos de contabilidad gubernamental, así como a las normas y metodologías que establezcan los momentos contables, los clasificadores y los manuales de contabilidad armonizados, y de acuerdo con las respectivas matrices de conversión con las características señaladas en los artículos 40 y 41 de la LGCG. Consecuentemente, a partir de la fecha señalada tienen la obligación de emitir información contable, presupuestaria y programática sobre la base técnica prevista en los documentos técnico-contables mencionados en dicho acuerdo.

Así mismo en adecuación a la LGCG el Instituto prepara su información financiera de acuerdo a lo establecido por el Manual Único de Contabilidad Gubernamental para las Dependencias y Entidades Públicas del Gobierno y Municipios del Estado de México.

6. POLÍTICAS DE CONTABILIDAD SIGNIFICATIVAS.

a) Estado de Flujos de efectivo:


A partir del 1° de enero de 2008, se establece como obligatorio la preparación del estado de flujos de efectivo con base en los procedimientos contenidos en la NIF B-2, cuyo propósito esencial es proporcionar información que muestre el comportamiento de los flujos de efectivo durante el ejercicio, sin embargo el Instituto prepara este Estado financiero de acuerdo a los lineamientos establecidos en la LGCG emitidos por el CONAC en el Diario Oficial de la Federación del 6 de octubre de 2014 y la Gaceta del Gobierno del 13 de octubre del mismo año.

b) Reconocimiento de los efectos de la inflación en la información financiera

Tomando como referencia la NIF B-10 emitida por el Consejo Mexicano para la Investigación y Desarrollo de Normas de Información Financiera, A.C. y considerando que en los últimos 7 años la inflación en la economía mexicana no ha rebasado el 10% anual, se ha decidido no aplicar el procedimiento de revaluación de los estados financieros de los entes gubernamentales.

La NIF B-10, Efectos de la inflación, se fundamenta en el Marco Conceptual comprendido en la Serie NIF A, particularmente en la NIF A-2, Postulados, dado que el postulado básico de asociación de costos y gastos con ingresos establece que los ingresos deben reconocerse en el periodo contable en el que se devengan, identificando los costos y gastos que le son relativos; es decir, se requiere hacer un adecuado enfrentamiento entre tales conceptos. La NIF B-10 perfecciona la asociación entre dichos ingresos, costos y gastos ya que lleva a presentarlos en unidades monetarias del mismo poder adquisitivo.

La NIF A-5, Elementos básicos de los estados financieros, requiere que el análisis del capital contable o del patrimonio contable de una entidad se haga con base en un enfoque financiero; es decir, primero debe determinarse la cantidad de dinero o de poder adquisitivo que corresponde al mantenimiento de dicho capital o patrimonio y, sobre esa base, debe calcularse su crecimiento o disminución. Esta NIF coadyuva al cumplimiento de la NIF A-5, debido a que requiere determinar el mantenimiento del capital contable o patrimonio contable; a este importe, la NIF B-10 le llama efecto de re expresión.



Asimismo, la NIF B-10 tiene sustento en la NIF A-6, Reconocimiento y valuación, en la cual se establece la posibilidad de re expresar cualquier valor utilizado para el reconocimiento de los activos netos de la entidad (como el costo de adquisición o el valor neto de realización, por ejemplo). Esta norma prevé que dicha re expresión se haga con base en índices de precios que permitan determinar cifras más comparables.

En cuanto al alcance, existe una divergencia entre la NIF B-10 y la NIC 29, Información financiera en economías hiperinflacionarias, ya que esta última sólo requiere que se reconozcan los efectos de la hiperinflación. A pesar de que la NIC menciona varias referencias para calificar a una economía como hiperinflacionaria, el parámetro más objetivo indica que esto ocurre cuando la inflación acumulada durante tres años se aproxima o sobrepasa el cien por ciento.

Por su parte, la NIF B-10 requiere que se reconozcan los efectos de la inflación en la información financiera siempre que se considera que sus efectos son relevantes, lo cual ocurre cuando dicha inflación es igual o mayor que el 26% acumulado durante los tres ejercicios anuales anteriores.

c) Otros aspectos de contabilidad:

- a. El Instituto no realizó durante el periodo al 30 de septiembre de 2023 operaciones en el extranjero.
- b. No tiene inversiones en acciones de Compañías subsidiarias.
- c. No tiene inventarios de mercancías para venta, por lo que no se determina costo de lo vendido.
- d. Los demás pagos basados en antigüedad a que pueden tener derecho los trabajadores en caso de separación o muerte, de acuerdo a la Ley del Trabajo de Servidores Públicos del Estado de México y Municipios, se llevan a resultados en el año en que se vuelven exigibles.
- e. No se ha revelado ningún cálculo de reserva actuarial.
- f. No se han registrado provisiones o reservas que revelar en los estados financieros.

7. POSICIÓN EN MONEDA EXTRANJERA Y PROTECCIÓN POR RIESGO CAMBIARIO.

No aplica

8. REPORTE ANALÍTICO DEL ACTIVO.

Tratándose de adquisiciones de bienes muebles, con un costo igual o mayor a 70 UMAS, se registran contablemente en el activo y la unidad ejecutora del gasto que los adquiera deberá incluirlos en el sistema de control patrimonial para asignar un número de inventario interno y tener un control sobre estos, al mes siguiente de su adquisición se calcula la depreciación de los bienes de acuerdo al porcentaje que marca el Manual Único de Contabilidad Gubernamental para las Dependencias y Entidades Públicas del Gobierno y Municipios del Estado de México.

En caso de los bienes de consumo inmediato su registro se lleva directamente al gasto ya que su monto es menor.

No se capitalizaron gastos en el periodo, tanto financieros como de investigación y desarrollo.

La depreciación se calcula usando el método de línea recta, aplicando tasas anuales conforme lo siguiente:

Bienes Muebles	Tasa de depreciación
Mobiliario y Equipo de Oficina	3%
Equipo de Computo	20%
Equipo de Comunicación	10%
Equipo Fotográfico	10%
Equipo Eléctrico y Electrónico	10%
Vehículos y Equipo de Transporte	10%

No se capitalizaron gastos en el ejercicio, tanto financieros como de investigación y desarrollo.

No se tienen riesgos por tipo de cambio o tipo de interés de las inversiones financieras.

El Instituto no tiene bienes construidos.

9. FIDEICOMISOS, MANDATOS Y ANÁLOGOS.

No aplica



10. REPORTE DE RECAUDACIÓN.

No aplica

11. INFORMACIÓN SOBRE LA DEUDA Y EL REPORTE ANALÍTICO DE LA DEUDA

El Instituto no cuenta con saldo de deuda, sin embargo cuenta con pasivos por un importe de 1 millón 809.91 miles de pesos al 30 de septiembre 2023

12. CALIFICACIONES OTORGADAS.

No aplica

13. PROCESO DE MEJORA.

a) Principales Políticas de Control Interno:

Se verificó la integración de pólizas y comprobantes fiscales; la integración de los informes mensuales; el cumplimiento a las metas físicas; el resguardo del parque vehicular; se dio seguimiento al cumplimiento de las observaciones emitidas por la Contraloría Interna y Órgano de Control y Vigilancia, por el órgano superior de fiscalización estatal y por el despacho de auditores independientes. En el rubro financiero se practicaron revisiones al ejercicio del gasto; así como arqueo de caja para conocer la razonabilidad, confiabilidad, oportunidad y adecuado registro de la información presupuestal.

b) Medidas de desempeño financiero, metas y alcance.

No aplica

14. INFORMACIÓN POR SEGMENTOS.

No Aplica.

15. EVENTOS POSTERIORES AL CIERRE.

No Aplica.

16. PARTES RELACIONADAS.

No existen partes relacionadas que pudieran ejercer influencia significativa sobre la toma de decisiones financieras y operativas.

17. RESPONSABILIDAD SOBRE LA PRESENTACIÓN RAZONABLE DE LOS ESTADOS FINANCIEROS.


"Bajo protesta de decir verdad declaramos que los Estados Financieros y sus notas, son razonablemente correctos y son responsabilidad del emisor".

Elaboró


ING F. F. CECILIA FRANCO JAIMES
JEFA DEL DEPARTAMENTO DE CONTABILIDAD Y
PRESUPUESTO

Revisó


MAF BRENDALIT DIAZ CARDOSO
DIRECTORA DE FINANZAS

Autorizó


DR. EN A. EURÍPIDES HEREDIA RODRÍGUEZ
DIRECTOR GENERAL DE ADMINISTRACIÓN Y FINANZAS



Instituto de Transparencia, Acceso a la Información Pública y
Protección de Datos Personales del Estado de México y Municipios

INFORMACIÓN PRESUPUESTAL CONAC

TERCER TRIMESTRE 2023

Calle de Pino Suárez S/N actualmente Carretera Toluca-Ixtapan No. 111, Col. La Michoacana C.P.52166 Metepec, Estado de México Tels. (722)2 26 19 80 www.infoem.org.mx

✓ 2

✗

Rubro de Ingresos (4)	Ingreso					Diferencia (10)
	Estimado (5)	Ampliaciones y Reducciones (6)	Modificado (7)	Devengado (8)	Recaudado (9)	
Impuestos						
Cuotas y Aportaciones de Seguridad Social						
Contribuciones de Mejoras						
Derechos						
Productos					3,431,866.50	3,431,866.5
Aprovechamientos						
Ingresos por Ventas de Bienes, Prestación de Servicios y Otros Ingresos					532,246.56	532,246.56
Participaciones, Aportaciones, Convenios, Incentivos Derivados de la Colaboración Fiscal y Fondos Distintos de Aportaciones						
Transferencias, Asignaciones, Subsidios y Subvenciones, y Pensiones y Jubilaciones	218,820,957.00	39,625,703.64	258,446,660.64	.00	216,700,961.36	41,745,699.28
Ingresos Derivados de Financiamientos		.00	.00		.00	
Total	218,820,957.00	39,625,703.64	258,446,660.64	.00	220,665,074.42	
					Ingresos excedentes¹	-37,781,586.22

Estado Analítico de Ingresos por Fuente de Financiamiento	Ingreso					Diferencia
	Estimado	Ampliaciones y Reducciones	Modificado	Devengado	Recaudado	
Ingresos del Poder Ejecutivo Federal o Estatal y de los Municipios	.0	.0	.0	.0	.0	.0
Impuestos			.0			0
Cuotas y Aportaciones de Seguridad Social			.0			0
Contribuciones de Mejoras			.0			0
Derechos			.0			0
Productos¹			.0			0
Aprovechamientos²			.0			0
Participaciones, Aportaciones, Convenios, Incentivos Derivados de la Colaboración Fiscal y Fondos Distintos de Aportaciones			.0			0
Transferencias, Asignaciones, Subsidios y Subvenciones, y Pensiones y Jubilaciones			.0			0
Ingresos de los Entes Públicos de los Poderes Legislativo y Judicial, de los Órgaos Autónomos y del Sector Paraestatal o Paramunicipal, así como de las empresas Productivas del Estado	218,820,957.00	39,625,703.64	258,446,660.64	.00	220,665,074.42	1,844,117.42
Cuotas y Aportaciones de Seguridad Social			.00			00
Productos¹			.00		3,431,866.50	3,431,866.50
Ingresos por Ventas de Bienes, Prestación de Servicios y Otros Ingresos³	.00		.00		532,246.56	532,246.56
Transferencias, Asignaciones, Subsidios y Subvenciones, y Pensiones y Jubilaciones	218,820,957.00	39,625,703.64	258,446,660.64		216,700,961.36	41,745,699.28
Ingresos Derivados de Financiamiento	.00	.00	.00	.00	.00	.00
Ingresos Derivados de Financiamientos		.00	.00	.00	.00	.00
Total	218,820,957.00	39,625,703.64	258,446,660.64	.00	220,665,074.42	-37,781,586.22

"Bajo protesta de decir verdad declaramos que los estados financieros y sus notas, son razonablemente correctos y son responsabilidad del emisor".

Elaboró

ING F. F. CECILIA FRANCO JAIMES
JEFA DEL DEPARTAMENTO DE CONTABILIDAD Y PRESUPUESTO

Revisó

MAF BRENDA LIT DIAZ CARDOSO
DIRECTORA DE FINANZAS

Autorizó

DR. EN A. EURIPIDES HEREDIA RODRIGUEZ
DIRECTOR GENERAL DE ADMINISTRACIÓN Y FINANZAS



Estado Analítico del Ejercicio del Presupuesto de Egresos
Clasificación Administrativa
Del 1 de enero al 30 de septiembre 2023
(pesos)

Concepto	Egresos					Subejercicio
	Aprobado	Ampliaciones/ (Reducciones)	Modificado	Devengado	Pagado	
	1	2	3 = (1 + 2)	4	5	
Poder Ejecutivo			-			-
Poder Legislativo			-			-
Poder Judicial			-			-
Órganos Autónomos	218,820,957.00	39,625,703.64	258,446,660.64	0.00	142,978,146.98	115,468,513.66
Total del Gasto	218,820,957.00	39,625,703.64	258,446,660.64	0.00	142,978,146.98	115,468,513.66

Bajo protesta de decir verdad declaramos que los Estados Financieros y sus Notas son razonablemente correctos y responsabilidad del emisor

Elaboró

ING F. F. CECILIA FRANCO JAIMES
 JEFA DEL DEPARTAMENTO DE CONTABILIDAD Y

Revisó

MAF BRENDALIT DÍAZ CARDOSO
 DIRECTORA DE FINANZAS

Autorizó

DR. EN. A. EURÍPIDES HEREDIA RODRÍGUEZ
 DIRECTOR GENERAL DE ADMINISTRACIÓN Y FINANZAS

Concepto	Egresos					Subejercicio 6 = (3 - 4)
	Aprobado	Ampliaciones/ (Reducciones)	Modificado	Devengado	Pagado	
	1	2	3 = (1 + 2)	4	5	
Gasto Corriente	218,820,957.00	39,625,703.64	258,446,660.64	-	142,978,146.98	115,468,513.66
Gasto de Capital				-		-
Amortización de la Deuda y Disminución de Pasivos				-		-
Pensiones y Jubilaciones				-		-
Participaciones				-		-
Total del Gasto	218,820,957.00	39,625,703.64	258,446,660.64	-	142,978,146.98	115,468,513.66

Bajo protesta de decir verdad declaramos que los Estados Financieros y sus Notas son razonablemente correctos y responsabilidad del emisor

Elaboró



ING P.F. CECILIA FRANCO JAIMES

JEFA DEL DEPARTAMENTO DE CONTABILIDAD Y PRESUPUESTO

Revisó



MAF BRENDA LIT DIAZ CARDOSO

DIRECTORA DE FINANZAS

Autorizó



DR. EN A. EURIPIDES HEREDIA RODRIGUEZ

DIRECTOR GENERAL DE ADMINISTRACIÓN Y FINANZAS

Instituto de Transparencia, Acceso a la Información Pública y Protección de Datos Personales del Estado de México y Municipios
Estado Analítico del Ejercicio del Presupuesto de Egresos
Clasificación por Objeto del Gasto (Capítulo y Concepto)
Del 1 de Enero al 30 de Septiembre de 2023

Concepto	Egresos					Subejercicio
	Aprobado	Ampliaciones/ (Reducciones)	Modificado	Devengado	Pagado	
1	2	3	4	5	6	
Servicios Personales	200,874,917.00	.00	200,874,917.00	.00	125,584,661.37	75,290,255.63
Remuneraciones al Personal de Carácter Permanente	93,272,559.00	-7,093,535.63	86,179,023.37	.00	51,913,916.73	34,265,106.64
Remuneraciones al Personal de Carácter Transitorio	258,643.00	-181,320.00	77,323.00	.00	.00	77,323.00
Remuneraciones Adicionales y Especiales	74,642,060.00	1,994,044.59	76,636,104.59	.00	48,770,293.26	27,865,811.33
Seguridad Social	22,505,426.00	474,940.51	22,980,366.51	.00	19,923,537.51	3,056,831.00
Otras Prestaciones Sociales y Económicas	10,196,227.00	4,805,870.53	15,002,097.53	.00	4,976,913.87	10,025,183.66
Previsiones	.00	.00	.00	.00	.00	.00
Pago de Estímulos a Servidores Públicos	.00	.00	.00	.00	.00	.00
Materiales y Suministros	1,829,620.00	199,033.39	2,028,653.39	.00	1,388,416.55	640,236.84
Materiales de Administración, Emisión de Documentos y Artículos Oficiales	808,807.00	-178,429.48	630,377.52	.00	432,300.44	198,077.08
Alimentos y Utensilios	84,862.00	-14,016.68	70,845.32	.00	70,845.32	.00
Materias Primas y Materiales de Producción y Comercialización	.00	.00	.00	.00	.00	.00
Materiales y Artículos de Construcción y de Reparación	60,093.00	24,236.10	84,329.10	.00	84,329.10	.00
Productos Químicos, Farmacéuticos y de Laboratorio	1,169.00	21,771.02	22,940.02	.00	22,940.02	.00
Combustibles, Lubricantes y Aditivos	784,830.00	341,089.09	1,125,919.09	.00	663,759.33	442,159.76
Vestuario, Blancos, Prendas de Protección y Artículos Deportivos	13,104.00	10,189.90	23,293.90	.00	23,293.90	.00
Herramientas, Refacciones y Accesorios Menores	78,755.00	-5,806.56	70,948.44	.00	70,948.44	.00
Servicios Generales	14,097,953.00	12,279,968.19	26,377,921.19	.00	14,576,806.22	11,801,114.97
Servicios Básicos	1,858,435.00	1,205,622.98	2,864,057.98	.00	1,863,170.06	1,000,867.92
Servicios de Arrendamiento	4,083,645.00	6,178,773.31	10,262,418.31	.00	3,031,802.53	7,230,615.78
Servicios Profesionales, Científicos, Técnicos y Otros Servicios	1,815,442.00	1,162,726.15	2,978,170.15	.00	2,036,967.72	941,202.43
Servicios Financieros, Bancarios y Comerciales	298,396.00	-37,625.31	260,770.69	.00	244,875.89	15,694.80
Servicios de Instalación, Reparación, Mantenimiento y Conservación	2,254,954.00	-200,252.72	2,054,701.28	.00	1,470,116.37	584,584.91
Servicios de Comunicación Social y Publicidad	137,928.00	215,881.53	353,809.53	.00	264,738.53	89,071.00
Servicios de Traslado y Viáticos	694,310.00	1,125,825.80	1,820,135.80	.00	1,311,218.54	508,917.26
Servicios Oficiales	534,458.00	138,940.96	673,398.96	.00	109,348.43	564,050.53
Otros Servicios Generales	2,620,385.00	2,490,273.49	5,110,658.49	.00	4,244,568.15	866,090.34
Transferencias, Asignaciones, Subsidios y Otras Ayudas	18,468.00	.00	18,468.00	.00	18,394.74	73.26
Transferencias Internas y Asignaciones al Sector Público	.00	.00	.00	.00	.00	.00
Transferencias al Resto del Sector Público	.00	.00	.00	.00	.00	.00
Subsidios y Subvenciones	.00	.00	.00	.00	.00	.00
Ayudas Sociales	18,468.00	.00	18,468.00	.00	18,394.74	73.26
Pensiones y Jubilaciones	.00	.00	.00	.00	.00	.00
Transferencias a Fideicomisos, Mandatos y Otros Análogos	.00	.00	.00	.00	.00	.00
Transferencias a la Seguridad Social	.00	.00	.00	.00	.00	.00
Donativos	.00	.00	.00	.00	.00	.00
Transferencias al Exterior	.00	.00	.00	.00	.00	.00
Bienes Muebles, Inmuebles e Intangibles	1,999,999.00	27,117,526.10	29,117,525.10	.00	1,380,692.14	27,736,832.96
Mobiliario y Equipo de Administración	.00	17,908,881.60	17,908,881.60	.00	316,352.93	17,592,528.67
Mobiliario y Equipo Educativo y Recreativo	.00	17,782.80	17,782.80	.00	17,782.80	.00
Equipo e Instrumental Médico y de Laboratorio	.00	.00	.00	.00	.00	.00
Vehículos y Equipo de Transporte	.00	544,800.00	544,800.00	.00	544,800.00	.00
Equipo de Defensa y Seguridad	.00	.00	.00	.00	.00	.00
Maquinaria, Otros Equipos y Herramientas	.00	3,004,648.04	3,004,648.04	.00	107,300.00	2,897,348.04
Activos Biológicos	.00	.00	.00	.00	.00	.00
Bienes Inmuebles	.00	.00	.00	.00	.00	.00
Activos Intangibles	1,999,999.00	5,641,413.66	7,641,412.66	.00	394,456.41	7,246,956.25
Inversión Pública	.00	.00	.00	.00	.00	.00
Obra Pública en Bienes de Dominio Público	.00	.00	.00	.00	.00	.00
Obra Pública en Bienes Propios	.00	.00	.00	.00	.00	.00
Proyectos Productivos y Acciones de Fomento	.00	.00	.00	.00	.00	.00
Inversiones Financieras y Otras Provisiones	.00	.00	.00	.00	.00	.00
Inversiones Para el Fomento de Actividades Productivas	.00	.00	.00	.00	.00	.00
Acciones y Participaciones de Capital	.00	.00	.00	.00	.00	.00
Compra de Títulos y Valores	.00	.00	.00	.00	.00	.00
Concesión de Préstamos	.00	.00	.00	.00	.00	.00
Inversiones en Fideicomisos, Mandatos y Otros Análogos	.00	.00	.00	.00	.00	.00
Otras Inversiones Financieras	.00	.00	.00	.00	.00	.00
Provisiones para Contingencias y Otras Erogaciones Especiales	.00	.00	.00	.00	.00	.00
Participaciones y Aportaciones	.00	.00	.00	.00	.00	.00
Participaciones	.00	.00	.00	.00	.00	.00
Aportaciones	.00	.00	.00	.00	.00	.00
Convenios	.00	.00	.00	.00	.00	.00
Deuda Pública	.00	29,175.96	29,175.96	.00	29,175.96	.00
Amortización de la Deuda Pública	.00	.00	.00	.00	.00	.00
Intereses de la Deuda Pública	.00	.00	.00	.00	.00	.00
Comisiones de la Deuda Pública	.00	.00	.00	.00	.00	.00
Gastos de la Deuda Pública	.00	.00	.00	.00	.00	.00
Costo por Coberturas	.00	.00	.00	.00	.00	.00
Apoyos Financieros	.00	.00	.00	.00	.00	.00
Adeudos de Ejercicios Fiscales Anteriores	.00	29,175.96	29,175.96	.00	29,175.96	.00
Total del Gasto	218,820,957.00	39,625,703.64	258,446,660.64	.00	142,978,146.98	115,468,513.66

Bajo protesta de decir verdad declaramos que los Estados Financieros y sus Notas son razonablemente correctos y responsabilidad del emisor

Elaboró
ING F. F. CECILIA FRANCO JAIMES
JEFA DEL DEPARTAMENTO DE CONTABILIDAD Y PRESUPUESTO

Revisó
MAP BRENDA LIZARDOSO
DIRECTORA DE FINANZAS

Autorizó
DR. EN A. EUMÉPIDES HEREDIA RODRÍGUEZ
DIRECTOR GENERAL DE ADMINISTRACIÓN Y FINANZAS

Instituto de Transparencia, Acceso a la Información Pública y Protección de Datos Personales del Estado de México y Municipios
Estado Analítico del Ejercicio del Presupuesto de Egresos
Clasificación Funcional (Finalidad y Función)
Del 1 de enero al 30 de Septiembre de 2023
(Pesos)

Concepto	Egresos					Subejercicio
	Aprobado	Ampliaciones/ (Reducciones)	Modificado	Devengado	Pagado	
	1	2	3 = (1 + 2)	4	5	
Gobierno	218,820,957.00	39,625,703.64	258,446,660.64	-	142,978,146.98	115,468,513.66
Legislación				-		-
Justicia				-		-
Coordinación de la Política de Gobierno				-		-
Relaciones Exteriores				-		-
Asuntos Financieros y Hacendarios				-		-
Seguridad Nacional				-		-
Asuntos de Orden Público y de Seguridad Interior				-		-
Otros Servicios Generales	218,820,957.00	39,625,703.64	258,446,660.64	-	142,978,146.98	115,468,513.66
Desarrollo Social						
Protección Ambiental				-		-
Vivienda y Servicios a la Comunidad				-		-
Salud				-		-
Recreación, Cultura y Otras Manifestaciones Sociales				-		-
Educación				-		-
Protección Social				-		-
Otros Asuntos Sociales				-		-
Desarrollo Económico						
Asuntos Económicos, Comerciales y Laborales en General				-		-
Agropecuaria, Silvicultura, Pesca y Caza				-		-
Combustibles y Energía				-		-
Minería, Manufacturas y Construcción				-		-
Transporte				-		-
Comunicaciones				-		-
Turismo				-		-
Ciencia, Tecnología e Innovación				-		-
Otras Industrias y Otros Asuntos Económicos				-		-
Otras no Clasificadas en Funciones Anteriores						
Transacciones de la Deuda Pública / Costo Financiero de la Deuda				-		-
Transferencias, Participaciones y Aportaciones entre Diferentes Niveles y Órdenes de Gobierno				-		-
Saneamiento del Sistema Financiero				-		-
Adeudos de Ejercicios Fiscales Anteriores				-		-
Total del Gasto	218,820,957.00	39,625,703.64	258,446,660.64	-	142,978,146.98	115,468,513.66

Bajo protesta de decir verdad declaramos que los Estados Financieros y sus Notas son razonablemente correctos y responsabilidad del emisor


 ING F. F. CECILIA FRANCO JAIMES
 JEFA DEL DEPARTAMENTO DE CONTABILIDAD Y PRESUPUESTO


 MAP BRENDA LIT DIAZ GONZALEZ
 DIRECTORA DE FINANZAS


 DR. ENA. EURIPIDES MEREDIA RODRIGUEZ
 DIRECTOR GENERAL DE ADMINISTRACIÓN Y FINANZAS

**Instituto de Transparencia, Acceso a la Información Pública y Protección de Datos
Personales del Estado de México y Municipios
Endeudamiento Neto
Del 1 de Enero al 30 de Septiembre de 2023
(Miles de Pesos)**

Identificación de Crédito o Instrumento	Contratación/Colocación	Amortización	Endeudamiento Neto
	A	B	C = A - B
Créditos Bancarios			
			-
NO APLICA			
			-
			-
			-
Total Créditos Bancarios	-	-	-
Otros Instrumentos de Deuda			
			-
			-
			-
			-
			-
Total Otros Instrumentos de Deuda	-	-	-
TOTAL	-	-	-

Bajo Protesta de decir Verdad Declaramos que el Estado de Variación en la Hacienda Pública y sus Notas son Razonablemente Correctos y Responsabilidad del Emisor

Elaboró


ING F. F. CECILIA FRANCO JAIMES
JEFA DEL DEPARTAMENTO DE CONTABILIDAD Y
PRESUPUESTO

Revisó


MAF BRENDALIT DÍAZ CARDOSO
DIRECTORA DE FINANZAS

Autorizó


DR. EN A. EURÍPIDES HEREDIA RODRÍGUEZ
DIRECTOR GENERAL DE ADMINISTRACIÓN Y FINANZAS

Instituto de Transparencia, Acceso a la Información Pública y Protección de Datos Personales del

Estado de México y Municipios

Intereses de la Deuda

Del 1 de Enero al 30 de Septiembre de 2023

(Miles de Pesos)

Identificación de Crédito o Instrumento	Devengado	Pagado
Créditos Bancarios		
NO APLICA		
Total de Intereses de Créditos Bancarios	-	-
Otros Instrumentos de Deuda		
Total de Intereses de Otros Instrumentos de Deuda	-	-
TOTAL	-	-

Bajo Protesta de decir Verdad Declaramos que el Estado de Variación en la Hacienda Pública y sus Notas son Razonablemente Correctos y Responsabilidad del Emisor

Elaboró




ING F. F. CECILIA FRANCO JAIMES
 JEFA DEL DEPARTAMENTO DE CONTABILIDAD Y PRESUPUESTO

Revisó



MAF BRENDA LIT DÍAZ CARDOSO
 DIRECTORA DE FINANZAS

Autorizó



DR. EN A. EURIPIDES HEREDIA RODRÍGUEZ
 DIRECTOR GENERAL DE ADMINISTRACIÓN Y FINANZAS

INSTITUTO DE TRANSPARENCIA, ACCESO A LA INFORMACIÓN PÚBLICA Y PROTECCIÓN DE DATOS PERSONALES DEL ESTADO DE MÉXICO Y MUNICIPIOS

Gasto por Categoría Programática

Del 1 de Enero al 30 de Septiembre de 2023

(Pesos)

Concepto	Egresos					
	Aprobado	Ampliaciones / Reducciones	Modificado	Devengado	Pagado	Subejercicio
Programas	218,820,957.00	39,625,703.64	258,446,660.64	-	142,978,146.98	115,468,513.66
Subsidios: Sector Social y Privado o Entidades Federativas y Municipios	-	-	-	-	-	-
Sujetos a Reglas de Operación	-	-	-	-	-	-
Otros Subsidios	-	-	-	-	-	-
Desempeño de las Funciones	218,820,957.00	39,625,703.64	258,446,660.64	-	142,978,146.98	115,468,513.66
Prestación de Servicios Públicos	-	-	-	-	-	-
Provisión de Bienes Públicos	-	-	-	-	-	-
Planeación, seguimiento y evaluación de políticas públicas	-	-	-	-	-	-
Promoción y fomento	-	-	-	-	-	-
Regulación y supervisión	218,820,957.00	39,625,703.64	258,446,660.64	-	142,978,146.98	115,468,513.66
Funciones de las Fuerzas Armadas (Únicamente Gobierno Federal)	-	-	-	-	-	-
Específicos	-	-	-	-	-	-
Proyectos de Inversión	-	-	-	-	-	-
Administrativos y de Apoyo	-	-	-	-	-	-
Apoyo a l proceso presupuestario y para mejorar la eficiencia institucional	-	-	-	-	-	-
Apoyo a l a función pública y al mejoramiento de la gestión	-	-	-	-	-	-
Operaciones ajenas	-	-	-	-	-	-
Compromisos	-	-	-	-	-	-
Obligaciones	-	-	-	-	-	-
Obligaciones de cumplimiento de resolución jurisdiccional	-	-	-	-	-	-
Desastres Naturales	-	-	-	-	-	-
Pensiones y jubilaciones	-	-	-	-	-	-
Aportaciones a la seguridad social	-	-	-	-	-	-
Aportaciones a fondos de estabilización	-	-	-	-	-	-
Aportaciones a fondos de inversión y reestructura de pensiones	-	-	-	-	-	-
Programas de Gasto Federalizado (Gobierno Federal)	-	-	-	-	-	-
Gasto Federalizado	-	-	-	-	-	-
Participaciones a entidades federativas y municipios	-	-	-	-	-	-
Costo financiero, deuda o apoyos a deudores y ahorradores de la banca	-	-	-	-	-	-
Adeudos de ejercicios fiscales	-	-	-	-	-	-
Total del Gasto	218,820,957.00	39,625,703.64	258,446,660.64	-	142,978,146.98	115,468,513.66

"Bajo protesta de decir verdad declaramos que los estados financieros y sus notas, son razonablemente correctos y son responsabilidad del emisor".

Elaboro

ING. F. F. CECILIA FRANCO JAIMES

JEFA DEL DEPARTAMENTO DE CONTABILIDAD Y PRESUPUESTO

Reviso

MAF BRENDALIT DIAZ CARDOSO

DIRECTORA DE FINANZAS

Autorizo

DR. EN A. EURÍPIDES HEREDIA RODRÍGUEZ

DIRECTOR GENERAL DE ADMINISTRACIÓN Y FINANZAS