



Instituto de Transparencia, Acceso a la Información Pública y
Protección de Datos Personales del Estado de México y Municipios

INFORMACIÓN FINANCIERA CONAC

SEGUNDO TRIMESTRE 2021

Calle de Pino Suárez S/N actualmente Carretera Toluca-Ixtapan No. 111, Col. La Michoacana
C.P.52166 Metepec, Estado de México Tels. (722)2 26 19 80 www.infoem.org.mx

INSTITUTO DE TRANSPARENCIA, ACCESO A LA INFORMACIÓN PÚBLICA Y PROTECCIÓN DE DATOS PERSONALES DEL ESTADO DE MÉXICO Y MUNICIPIOS

Estado de Situación Financiera

AL 30 DE JUNIO DE 2021

(Miles de Pesos)

ACTIVO	Mes Anterior	Mes Actual		Mes Anterior	Mes Actual
Activo Circulante			PASIVO		
Efectivo y Equivalentes	\$ 34,168.29	\$ 35,860.84	Cuentas por Pagar a Corto Plazo	\$ 1,619.34	\$ 1,592.32
Derechos a Recibir Efectivo o Equivalentes	\$ 2.25	\$ 7.50	Documentos por Pagar a Corto Plazo	-	-
Derechos a Recibir Bienes o Servicios	-	-	Porción a Corto Plazo de la Deuda Pública a Largo Plazo	-	-
Inventarios	-	-	Títulos y Valores a Corto Plazo	-	-
Almacenes	-	-	Pasivos Diferidos a Corto Plazo	-	-
Estimación por Pérdida o Deterioro de Activos Circulantes	-	-	Fondos y Bienes de Terceros en Administración y/o Garantía a Corto Plazo	-	-
Otros Activos Circulantes	\$ 30.00	\$ 30.00	Provisiones a Corto Plazo	-	-
Total de Activos Circulantes	\$ 34,200.54	\$ 35,898.34	Otros Pasivos a Corto Plazo	-	-
			Total de Pasivos Circulantes	\$ 1,619.34	\$ 1,592.32
Activo No Circulante			Pasivo No Circulante		
Inversiones Financieras a Largo Plazo	-	-	Cuentas por Pagar a Largo Plazo	-	-
Derechos a Recibir Efectivo o Equivalentes a Largo Plazo	-	-	Documentos por Pagar a Largo Plazo	-	-
Bienes Inmuebles, Infraestructura y Construcciones en Proceso	-	-	Deuda Pública a Largo Plazo	-	-
Bienes Muebles	\$ 58,604.42	\$ 58,604.42	Pasivos Diferidos a Largo Plazo	-	-
Activos Intangibles	-	-	Fondos y Bienes de Terceros en Garantía y/o Administración a Largo Plazo	-	-
Depreciación, Deterioro y Amortización Acumuladas de Bienes	\$ 29,642.78	\$ 30,341.21	Provisiones a Largo Plazo	-	-
Activos Diferidos	-	-		-	-
Estimación por Pérdida o Deterioro de Activos no Circulantes	-	-	Total de Pasivo No Circulantes	-	-
Otros Activos no Circulantes	-	-		-	-
Total de Activos No Circulantes	\$ 28,961.65	\$ 28,263.21	Total del Pasivo	\$ 1,619.34	\$ 1,592.32
Total del Activo	\$ 63,162.19	\$ 64,161.55	HACIENDA PÚBLICA / PATRIMONIO		
			Hacienda Pública / Patrimonio Contribuido		
			Aportaciones	-	-
			Donaciones de Capital	-	-
			Actualización de la Hacienda Pública/Patrimonio	-	-
			Hacienda Pública / Patrimonio Generado		
			Resultados del Ejercicio (Ahorro / Desahorro)	20,285.61	21,312.00
			Resultados de Ejercicios Anteriores	41,076.18	41,076.18
			Revalúos	181.06	181.06
			Reservas	-	-
			Rectificaciones de Resultados de Ejercicios Anteriores	-	-
			Exceso o Insuficiencia en la Actualización de la Hacienda Pública/Patrimonio		
			Resultado por Posición Monetaria	-	-
			Resultado por Tenencia de Activos no Monetarios	-	-
			Total Hacienda Pública / Patrimonio	\$ 61,542.84	\$ 62,569.23
			Total del Pasivo y Hacienda Pública / Patrimonio	\$ 63,162.19	\$ 64,161.55

"Bajo protesta de decir verdad declaramos que los Estados Financieros y sus notas, son razonablemente correctos y son responsabilidad del emisor".

Elaboró

NORMA BEATRIZ LOREDO MENDOZA

Revisó

LAZARO GARCIA CASTILLO

Autorizó

EDGAR ARTURO GONZÁLEZ ARTEAGA

INSTITUTO DE TRANSPARENCIA, ACCESO A LA INFORMACIÓN PÚBLICA Y PROTECCIÓN DE DATOS PERSONALES DEL ESTADO DE MÉXICO Y MUNICIPIOS
Estado de Actividades
Del 01 DE ENERO al 30 DE JUNIO DE 2021
(Miles de Pesos)

		Al Mes Anterior	Del Mes
INGRESOS Y OTROS BENEFICIOS			
Ingresos de Gestión:			
Impuestos	\$	- \$	-
Cuotas y Aportaciones de Seguridad Social	\$	- \$	-
Contribuciones de Mejoras	\$	- \$	-
Derechos	\$	- \$	-
Productos	\$	- \$	-
Aprovechamientos	\$	- \$	-
Ingresos por Venta de Bienes y Prestación de Servicios	\$	- \$	-
Participaciones, Aportaciones, Convenios, Incentivos Derivados de la Colaboración Fiscal, Fondos Distintos de Aportaciones, Transferencias, Asignaciones, Subsidios y Subvenciones, y Pensiones y Jubilaciones			
Participaciones, Aportaciones, Convenios, Incentivos Derivados de la Colaboración Fiscal y Fondos Distintos de Aportaciones	\$	- \$	-
Transferencias, Asignaciones, Subsidios y Subvenciones, y Pensiones y Jubilaciones	\$	102 709 90 \$	14 042 95
Otros Ingresos Y Beneficios			
Ingresos Financieros	\$	39 07 \$	7 77
Incremento por Variación de Inventarios	\$	- \$	-
Disminución del Exceso de Estimaciones por Pérdidas o Deterioro y Obsolescencia	\$	- \$	-
Disminución del Exceso de Provisiones	\$	- \$	-
Otros Ingresos y Beneficios Varios	\$	41 03 \$	37 98
Total de Ingresos y Otros Beneficios	\$	102 789 99 \$	14 088 70
GASTOS Y OTRAS PÉRDIDAS			
Gastos de Funcionamiento			
Servicios Personales	\$	70 713 41 \$	10 989 18
Materiales y Suministros	\$	818 23 \$	186 24
Servicios Generales	\$	5 743 59 \$	1 188 45
Transferencias, Asignaciones, Subsidios y Otras Ayudas			
Transferencias Internas y Asignaciones al Sector Público	\$	12 15 \$	-
Transferencias al Resto del Sector Público	\$	- \$	-
Subsidios y Subvenciones	\$	- \$	-
Ayudas Sociales	\$	- \$	-
Pensiones y Jubilaciones	\$	- \$	-
Transferencias a Fideicomisos, Mandatos y Contratos Análogos	\$	- \$	-
Transferencias a la Seguridad Social	\$	- \$	-
Donativos	\$	- \$	-
Transferencias al Exterior	\$	- \$	-
Participaciones y Aportaciones			
Participaciones	\$	- \$	-
Aportaciones	\$	- \$	-
Convenios	\$	- \$	-
Intereses, Comisiones y Otros Gastos de la Deuda Pública			
Intereses de la Deuda Pública	\$	- \$	-
Comisiones de la Deuda Pública	\$	- \$	-
Gastos de la Deuda Pública	\$	- \$	-
Costo por Coberturas	\$	- \$	-
Apoyos Financieros	\$	- \$	-
Otros Gastos y Pérdidas Extraordinarias			
Estimaciones, Depreciaciones, Deterioros, Obsolescencia Y Amortizaciones	\$	4 190 61 \$	698 43
Provisiones	\$	- \$	-
Disminución de Inventarios	\$	- \$	-
Aumento por Insuficiencia de Estimaciones por Pérdida o Deterioro u Obsolescencia	\$	- \$	-
Aumento por Insuficiencia de Provisiones	\$	- \$	-
Otros Gastos	\$	- \$	-
Inversión Pública			
Inversión Pública No Capitalizable	\$	- \$	-
Total de Gastos y Otras Pérdidas	\$	81 477 99 \$	13 062 31
Resultado del Ejercicio (Ahorro / Desahorro)	\$	21 312 00 \$	1 026 39

"Bajo protesta de decir verdad, declaramos que los Estados Financieros y sus notas, son razonablemente correctos y son responsabilidad del emisor".

Elaboró

Revisó

Autorizó

NORMA BEATRIZ LOREDO MENDOZA

LÁZARO GARCÍA CASTILLO

EDGAR ARTURO GONZÁLEZ ARTEAGA

Concepto	Hacienda Pública/Patrimonio Contribuido	Hacienda Pública/Patrimonio Generado de Ejercicios Anteriores	Hacienda Pública/Patrimonio Generado del Ejercicio	Ajustes por Cambios de Valor	TOTAL
Rectificaciones de Resultados de Ejercicios Anteriores					0
Patrimonio Neto Inicial Ajustado del Del 1 de Enero al 31 de Marzo de 2021	0			0	0
Aportaciones					0
Donaciones de Capital					0
Actualización de la Hacienda Pública/Patrimonio					0
Variaciones de la Hacienda Pública/Patrimonio Neto del Del 1 de Enero al 31 de Marzo de 2021	0	41,076.2	20,815.1	181.1	62,072.4
Resultados del Ejercicio (Ahorro/Desahorro)			20,815.1		20,815.1
Resultados de Ejercicios Anteriores	0	41,076.2			41,076.2
Revalúos				181.1	181.1
Reservas					0
Hacienda Pública/Patrimonio Neto Final del Del 1 de Enero al 31 de Marzo de 2021	0	41,076.2	20,815.1	181.1	62,072.4
Cambios en la Hacienda Pública/Patrimonio Neto del Ejercicio del 1 de Abril al 30 de junio de 2021	0			0	0
Aportaciones					0
Donaciones de Capital					0
Actualización de la Hacienda Pública/Patrimonio					0
Variaciones de la Hacienda Pública/Patrimonio Neto del 1 de Abril al 30 de junio de 2021	0	41,076.2	21,312.9	181.1	62,570.2
Resultados del Ejercicio (Ahorro/Desahorro)			21,312.9		21,312.9
Resultados de Ejercicios Anteriores		41,076.2			41,076.2
Revalúos				181.1	181.1
Reservas					0
Saldo Neto en la Hacienda Pública /Patrimonio del 1 de Abril al 30 de junio de 2021	0	82,152.4	21,312.9	362.2	103,827.5

"Bajo protesta de decir verdad declaramos que los Estados Financieros y sus Notas son razonablemente correctos y responsabilidad del emisor"

ELABORO
NORMA BEATRIZ LOREDO MENDOZA
JEFA DEL DEPARTAMENTO DE
CONTABILIDAD Y PRESUPUESTO

REVISÓ
C.P. LÁZARO GARCÍA CASTILLO
DIRECTOR DE FINANZAS

AUTORIZO
LIC. EDGAR ARTURO GONZÁLEZ ARTEAGA
DIRECTOR GENERAL DE ADMINISTRACIÓN Y
FINANZAS

Instituto de Transparencia, Acceso a la Información Pública y Protección de Datos Personales del Estado de México y Municipios
Estado de Cambios en la Situación Financiera
Del 1 de Enero al 30 de junio de 2021
(Miles de Pesos)

Concepto	Origen	Aplicación
ACTIVO	64,161.5	.0
Activo Circulante	35,898.3	.0
Efectivo y Equivalentes	35,860.8	
Derechos a Recibir Efectivo o Equivalentes	7.5	
Derechos a Recibir Bienes o Servicios		
Inventarios		
Almacenes		
Estimación por Pérdida o Deterioro de Activos Circulantes		
Otros Activos Circulantes	30.0	
Activo No circulante	28,263.2	.0
Inversiones Financieras a Largo Plazo		
Derechos a Recibir Efectivo o Equivalentes a Largo Plazo		
Bienes Inmuebles, Infraestructura y Construcciones en Proceso		
Bienes Muebles	53,604.4	
Activos Intangibles		
Depreciación, Deterioro y Amortización Acumulada de Bienes	-30,341.2	
Activos Diferidos		
Estimación por Pérdida o Deterioro de Activos no Circulantes		
Otros Activos no Circulantes		
PASIVO	.0	1,592.3
Pasivo Circulante	.0	1,592.3
Cuentas por Pagar a Corto Plazo	.0	1,592.3
Documentos por Pagar a Corto Plazo	.0	
Porción a Corto Plazo de la Deuda Pública a Largo Plazo		
Títulos y Valores a Corto Plazo		
Pasivos Diferidos a Corto Plazo		
Fondos y Bienes de Terceros en Garantía y/o Administración a Corto Plazo		
Provisiones a Corto Plazo		
Otros Pasivos a Corto Plazo	.0	
Pasivo No Circulante	.0	.0
Cuentas por Pagar a Largo Plazo		
Documentos por Pagar a Largo Plazo		
Deuda Pública a Largo Plazo		
Pasivos Diferidos a Largo Plazo		
Fondos y Bienes de Terceros en Garantía y/o en Administración a Largo Plazo		
Provisiones a Largo Plazo		
HACIENDA PÚBLICA/PATRIMONIO	62,569.1	.0
Hacienda Pública/Patrimonio Contribuido	.0	.0
Aportaciones		
Donaciones de Capital		
Actualización de la Hacienda Pública/Patrimonio		
Hacienda Pública/Patrimonio Generado	62,569.1	.0
Resultados del Ejercicio (Ahorro/Desahorro)	21,311.9	
Resultados de Ejercicios Anteriores	41,076.1	
Revalúos	181.1	
Reservas		
Rectificaciones de Resultados de Ejercicios Anteriores		
Exceso o insuficiencia en la Actualización de la Hacienda Pública/Patrimonio	.0	.0
Resultado por Posición Monetaria		
Resultado por Tenencia de Activos no Monetarios		

"Bajo Protesta de decir Verdad Declaramos que los Estados Financieros y sus Notas son Razonablemente Correctos y Responsabilidad del Emisor"

ELABORÓ
NORMA BEATRIZ LOREDO MENDOZA
JEFA DEL DEPARTAMENTO DE
CONTABILIDAD Y PRESUPUESTO

REVISÓ
C.P. LAZARO GARCIA CASTILLO
DIRECTOR DE FINANZAS

AUTORIZÓ
LIC. EDGAR ARTURO GONZÁLEZ ARTEGA
DIRECTOR GENERAL DE
ADMINISTRACIÓN Y FINANZAS

Concepto	2021
Flujos de Efectivo de las Actividades de Operación	
Origen	102,789.9
Impuestos	
Cuotas y Aportaciones de Seguridad Social	
Contribuciones de Mejoras	
Derechos	
Productos de Tipo Corriente	
Aprovechamientos de Tipo Corriente	
Ingresos por Venta de Bienes y Servicios	
Ingresos no Comprendidos en las Fracciones de la Ley de Ingresos Causados en Ejercicios Fiscales Anteriores Pendientes de Liquidación o Pago	
Participaciones y Aportaciones	
Transferencias, Asignaciones y Subsidios y Otras Ayudas	102,709.8
Otros Orígenes de Operación	80.1
Aplicación	77,287.3
Servicios Personales	70,713.4
Materiales y Suministros	818.2
Servicios Generales	5,743.6
Transferencias Internas y Asignaciones al Sector Público	
Transferencias al Resto del Sector Público	
Subsidios y Subvenciones	
Ayudas Sociales	
Pensiones y Jubilaciones	
Transferencias a Fideicomisos, Mandatos y Contratos Análogos	
Transferencias ayudas	12.1
Donativos	
Transferencias al Exterior	
Participaciones	
Aportaciones	
Convenios	
Otras Aplicaciones de Operación	
Flujos Netos de Efectivo por Actividades de Operación	25,502.6
Flujos de Efectivo de las Actividades de Inversión	
Origen	.0
Bienes Inmuebles, Infraestructura y Construcciones en Proceso	
Bienes Muebles	
Otros Orígenes de Inversión	
Aplicación	.0
Bienes Inmuebles, Infraestructura y Construcciones en Proceso	
Bienes Muebles	
Otras Aplicaciones de Inversión	
Flujos Netos de Efectivo por Actividades de Inversión	.0
Flujo de Efectivo de las Actividades de Financiamiento	
Origen	.0
Endeudamiento Neto	
Interno	
Externo	
Otros Orígenes de Financiamiento	
Aplicación	.0
Servicios de la Deuda	
Interno	
Externo	
Otras Aplicaciones de Financiamiento	
Flujos Netos de Efectivo por Actividades de Financiamiento	.0
Incremento/Disminución Neta en el Efectivo y Equivalentes al Efectivo	34,168.2
Efectivo y Equivalentes al Efectivo al Inicio del Ejercicio	1,692.6
Efectivo y Equivalentes al Efectivo al Final del Ejercicio	35,860.8

"Bajo Protesta de decir Verdad Declaramos que los Estados Financieros y sus Notas son Razonablemente Correctos y Responsabilidad del Emisor"

ELABORÓ
NORMA BEATRIZ LOREDO MENDOZA
JEFA DEL DEPARTAMENTO DE CONTABILIDAD
Y PRESUPUESTO

REVISÓ
C.P. LAZARO GARCIA CASTILLO
DIRECTOR DE FINANZAS

AUTORIZÓ
LIC. EDGAR ARTURO GONZÁLEZ
ARTEAGA
DIRECTOR GENERAL DE

"2021. Año de la Consumación de la Independencia y la Grandeza de México."

Dirección de Finanzas
Meteppec, Estado de México, 30 de junio de 2021

**CONSEJO NACIONAL DE ARMONIZACIÓN CONTABLE
PRESENTE.**

Se hace de su conocimiento, que este Instituto no genera Pasivos Contingentes.

Sin otro particular, reciba un cordial saludo

ATENTAMENTE


C.P. LÁZARO GARCÍA CASTILLO
DIRECTOR DE FINANZAS

Concepto	Saldo Inicial	Cargos del Periodo	Abonos del Periodo	Saldo Final	Variación del Periodo
	1	2	3	4=(1+2-3)	(4-1)
ACTIVO	63,156.4	23,855.8	4.3	64,161.5	1,005.1
Activo Circulante	34,194.8	24,554.2	4.3	35,898.3	1,703.5
Efectivo y Equivalentes	34,168.3	24,538.9	.	35,860.8	1,692.5
Derechos a Recibir Efectivo o Equivalentes	2.2	5.3	.0	7.5	5.3
Derechos a Recibir Bienes o Servicios				.0	.0
Inventarios				.0	.0
Almacenes				.0	.0
Estimación por Pérdida o Deterioro de Activos Circulantes				.0	.0
Otros Activos Circulantes	24.3	10.0	4.3	30.0	5.7
Activo No Circulante	28,961.6	-698.4	.0	28,263.2	-698.4
Inversiones Financieras a Largo Plazo				.0	.0
Derechos a Recibir Efectivo o Equivalentes a Largo Plazo				.0	.0
Bienes Inmuebles, Infraestructura y Construcciones en Proceso				.0	.0
Bienes Muebles	58,604.4	.0	.0	58,604.4	.0
Activos Intangibles				.0	.0
Depreciación, Deterioro y Amortización Acumulada de Bienes	-29,642.8	-698.4		-30,341.2	-698.4
Activos Diferidos				.0	.0
Estimación por Pérdida o Deterioro de Activos no Circulantes				.0	.0
Otros Activos no Circulantes				.0	.0

"Bajo Protesta de decir Verdad Declaramos que los Estados Financieros y sus Notas son Razonablemente Correctos y Responsabilidad del Emisor"

ELABORÓ
NORMA BEATRIZ LOREDO MENDOZA
JEFA DEL DEPARTAMENTO DE CONTABILIDAD
Y PRESUPUESTO

REVISÓ
C.P. LAZARO GARCIA CASTILLO
DIRECTOR DE FINANZAS

AUTORIZÓ
LIC. EDGAR ARTURO GONZÁLEZ ARTEAGA
DIRECTOR GENERAL DE ADMINISTRACIÓN Y
FINANZAS

INSTITUTO DE TRANSPARENCIA, ACCESO A LA INFORMACIÓN PÚBLICA Y PROTECCIÓN DE DATOS PERSONALES DEL ESTADO DE MÉXICO Y MUNICIPIOS

Estado Analítico de la Deuda y Otros Pasivos

Del 01 de enero al 30 de junio de 2021

(Miles de Pesos)

Denominación de las Deudas	Moneda de Contratación (4)	Institución o País Acreedor (5)	Saldo Inicial del Periodo (6)	Saldo Final del Periodo (7)
DEUDA PÚBLICA				
Corto Plazo				
Deuda Interna				
Instituciones de Crédito			\$ -	\$ -
Títulos y Valores			\$ -	\$ -
Arrendamientos Financieros			\$ -	\$ -
Deuda Externa				
Organismos Financieros Internacionales			\$ -	\$ -
Deuda Bilateral			\$ -	\$ -
Títulos y Valores			\$ -	\$ -
Arrendamientos Financieros			\$ -	\$ -
Subtotal de Deuda Pública a Corto Plazo			\$ -	\$ -
Largo Plazo				
Deuda Interna				
Instituciones de Crédito			\$ -	\$ -
Títulos y Valores			\$ -	\$ -
Arrendamientos Financieros			\$ -	\$ -
Deuda Externa				
Organismos Financieros Internacionales			\$ -	\$ -
Deuda Bilateral			\$ -	\$ -
Títulos y Valores			\$ -	\$ -
Arrendamientos Financieros			\$ -	\$ -
Subtotal de Deuda Pública a Largo Plazo			\$ -	\$ -
Total de Otros Pasivos			\$ 1,619.34	\$ 1,592.32
Total de Deuda Pública y Otros Pasivos			\$ 1,619.34	\$ 1,592.32

"Bajo protesta de decir verdad declaramos que los Estados Financieros y sus notas, son razonablemente correctos y son responsabilidad del emisor"

Elaboró

NORMA BEATRIZ LOREDO MENDOZA

Revisó

LÁZARO GARCÍA CASTILLO

Autorizó

EDGAR ARTURO GONZÁLEZ ARTEAGA

"2021. Año de la Consumación de la Independencia y la Grandeza de México."

Dirección de Finanzas
Meteppec, Estado de México, 30 de junio de 2021

**CONSEJO NACIONAL DE ARMONIZACIÓN CONTABLE
PRESENTE.**

Se hace de su conocimiento, que este Instituto no genera Programas y Proyectos de Inversión.

Sin otro particular, reciba un cordial saludo

ATENTAMENTE


**C.P. LÁZARO GARCÍA CASTILLO
DIRECTOR DE FINANZAS**



NOTAS A LOS ESTADOS FINANCIEROS

INSTITUTO DE TRANSPARENCIA, ACCESO A LA INFORMACIÓN

Entidad: PÚBLICA Y PROTECCIÓN DE DATOS PERSONALES DEL ESTADO DE MÉXICO Y MUNICIPIOS. Mes: JUNIO 2021

1. Notas de Desglose

Bancos: El saldo que se tiene en este rubro del mes, se constituye por las cuentas bancarias contratadas por Banco Mercantil del Norte, S.A. (Banorte), en donde se depositan los recursos por concepto de subsidio estatal para gasto corriente, ingresos propios.

Cuenta	Institución	Saldo al 30-06-2021
1112-1-12	BANORTE CTA.0427	\$ 20,191,242.48
1112-1-13	BANORTE CTA.8908	\$ 8,067,423.01
1112-1-14	BANORTE CTA. 1572	\$ 7,580,677.07


Deudores Diversos: representa el monto asignado para gastos a comprobar de las diferentes áreas del Instituto

Valores en Garantía: El saldo que se tiene en este rubro, se deriva del depósito en garantía de la empresa Cobro Electrónico de Peajes S.A de C.V.

Activo Fijo: El saldo de este rubro corresponde al importe de los bienes muebles del Instituto.

Depreciación de Bienes Muebles: El saldo de este rubro, se debe a la depreciación que sufren los Bienes Muebles tales como; Mobiliario y Equipo de Oficina, Equipo de Transporte y Equipo de Cómputo propiedad de este Instituto.

Retenciones y Contribuciones por Pagar a Corto Plazo: El saldo que se tiene en este rubro, se deriva de las retenciones por sueldos y salarios, de arrendamientos, que se tienen que enterar a la Secretaría de Hacienda y Crédito Público, a más tardar el 17 de julio de 2021.



2.- Notas de Memoria

Al 31 de marzo de 2021, los ingresos y egresos del Instituto fueron:

CUENTAS DE ORDEN	Saldo al 30-06-2021
LEY DE INGRESOS ESTIMADA	\$180,141,363.80
LEY DE INGRESOS POR EJECUTAR	\$77,306,473.21
LEY DE INGRESOS DEVENGADA	\$0.00
LEY DE INGRESOS RECAUDADA	\$102,789,990.59
30-06-2021	
CUENTAS DE ORDEN	
PRESUPUESTO DE EGRESOS APROBADO	\$181,592,891.00
PRESUPUESTO DE EGRESOS POR EJERCER	\$ 102,809,077.98
PRESUPUESTO DE EGRESOS COMPROMETIDO	\$0.00
PRESUPUESTO DE EGRESOS DEVENGADO	\$0.00
PRESUPUESTO DE EGRESOS PAGADO	\$77,287,385.82


3.- Notas de Gestión Administrativa

Naturaleza Jurídica

El Instituto de Transparencia, Acceso a la Información Pública y Protección de Datos Personales del Estado de México y Municipios (ITAIPEMYM) se creó como un organismo público descentralizado, con personalidad jurídica y patrimonio propio, creado por decreto No. 46 y publicado en la Gaceta de Gobierno número 83 de fecha 30 de abril de 2004. A partir del 24 de julio de 2008, el Instituto deja de ser un organismo público descentralizado constituyéndose como un órgano autónomo según decreto número 172, publicado en la Gaceta de Gobierno número 16. La principal actividad del Instituto es la difusión, protección y respeto al derecho de Acceso a la Información Pública y a la Protección de Datos Personales.

Objetivo

La principal actividad del Instituto de Transparencia, Acceso a la Información Pública y Protección de Datos Personales del Estado de México y Municipios es la difusión, protección y respeto al derecho de acceso a la Información Pública y a la Protección de datos personales.



Forma de Gobierno

La máxima autoridad del Instituto de Transparencia, Acceso a la Información Pública y Protección de Datos Personales del Estado de México y Municipios está a cargo del Pleno y el (la) Comisionado Presidente del mismo.

Políticas Contables

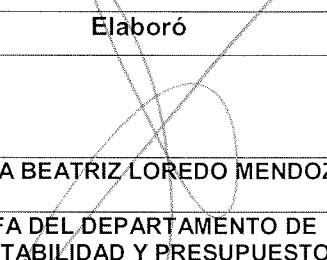

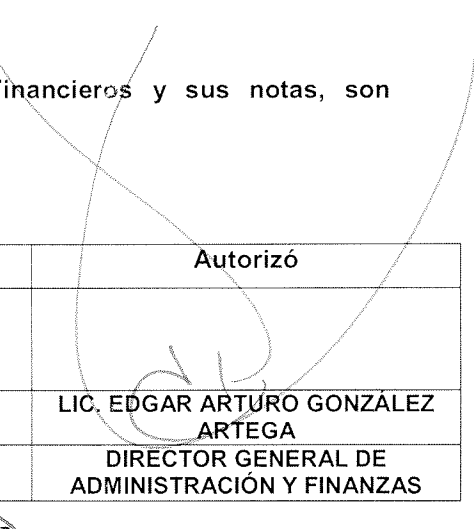
Los Estados Financieros se preparan tomando como base los postulados de contabilidad gubernamental.

La información contable básica está conformada por el Estado de Situación Financiera, el Estado de Actividades para Entidades con fines no lucrativos, el Estado de Resultados para Entidades con fines lucrativos, el Estado de Flujos de Efectivo, Estado de Variaciones en la Hacienda Pública / Patrimonio, Estado Analítico del Activo, así como sus notas que son parte integrante de los mismos; también se integra por los estados complementarios, como la disponibilidad del Flujo de Efectivo y la Evolución e Integración de la Deuda.

La información presupuestal se integra por el Estado de Ingresos y Egresos, el Estado Comparativo de Ingresos, el Estado Comparativo de Egresos, el Estado de Avance Presupuestal de Ingresos y el Estado de Avance Presupuestal de Egresos, así como los complementarios que detallan los ingresos y egresos por cada concepto.

Respecto a la clasificación del pasivo, se considerará a corto plazo el que vence dentro del ejercicio fiscal correspondiente y a largo plazo el que venza en ejercicios fiscales posteriores al que corresponda la información.

“Bajo protesta de decir verdad declaramos que los Estados Financieros y sus notas, son razonablemente correctos y son responsabilidad del emisor”.

Elaboró	Revisó	Autorizó
		
NORMA BEATRIZ LOREDÓ MENDOZA	C.P. LAZARO GARCÍA CASTILLO	LIC. EDGAR ARTURO GONZÁLEZ ARTEGA
JEFA DEL DEPARTAMENTO DE CONTABILIDAD Y PRESUPUESTO	DIRECTOR DE FINANZAS	DIRECTOR GENERAL DE ADMINISTRACIÓN Y FINANZAS



Instituto de Transparencia, Acceso a la Información Pública y
Protección de Datos Personales del Estado de México y Municipios

INFORMACIÓN PRESUPUESTAL CONAC

SEGUNDO TRIMESTRE 2021

Calle de Pino Suárez S/N actualmente Carretera Toluca-Ixtapan No. 111, Col. La Michoacana
C.P.52166 Metepec, Estado de México Tels. (722)2 26 19 80 www.infoem.org.mx

INSTITUTO DE TRANSPARENCIA, ACCESO A LA INFORMACIÓN PÚBLICA Y PROTECCIÓN DE DATOS PERSONALES DEL ESTADO DE MÉXICO Y MUNICIPIOS

Estado Analítico de Ingresos
Del 1 de enero al 30 de junio de 2021
(Miles de Pesos)

Rubro de Ingresos	Ingreso					Diferencia
	Estimado	Ampliaciones y Reducciones	Modificado	Devengado	Recaudado	
Impuestos	0	0	0	0	0	0
Cuotas y Aportaciones de Seguridad Social	0	0	0	0	0	0
Contribuciones de Mejoras	0	0	0	0	0	0
Derechos	0	0	0	0	0	0
Productos	0	0	0	0	39.1	-39.1
Aprovechamientos	0	0	0	0	0	0
Ingresos por Ventas de Bienes, Prestación de Servicios y Otros Ingresos	0	0	0	0	0	0
Participaciones, Aportaciones, Convenios, Incentivos Derivados de la Colaboración Fiscal y Fondos Distintos de Aportaciones	0	0	0	0	0	0
Transferencias, Asignaciones, Subsidios y Subvenciones, y Pensiones y Jubilaciones	181,592.9	-1,496.4	180,096.5	0	102,709.9	77,386.6
Ingresos Derivados de Financiamientos	0	0	0	0	41.0	-41.0
Total	181,592.9	-1,496.4	180,096.5	0	102,790.0	77,306.5
					Ingresos excedentes¹	77,306.5

Estado Analítico de Ingresos por Fuente de Financiamiento	Ingreso					Diferencia
	Estimado	Ampliaciones y Reducciones	Modificado	Devengado	Recaudado	
Ingresos del Poder Ejecutivo Federal o Estatal y de los Municipios	0	0	0	0	0	0
Impuestos	0	0	0	0	0	0
Cuotas y Aportaciones de Seguridad Social	0	0	0	0	0	0
Contribuciones de Mejoras	0	0	0	0	0	0
Derechos	0	0	0	0	0	0
Productos¹	0	0	0	0	0	0
Aprovechamientos²	0	0	0	0	0	0
Participaciones, Aportaciones, Convenios, Incentivos Derivados de la Colaboración Fiscal y Fondos Distintos de Aportaciones	0	0	0	0	0	0
Transferencias, Asignaciones, Subsidios y Subvenciones, y Pensiones y Jubilaciones	0	0	0	0	0	0
Ingresos de los Entes Públicos de los Poderes Legislativo y Judicial, de los Órgaos Autónomos y del Sector Paraestatal o Paramunicipal, así como de las empresas Productivas del Estado	181,592.9	-1,496.4	180,096.5	0	102,749.0	-78,843.9
Cuotas y Aportaciones de Seguridad Social	0	0	0	0	0	0
Productos¹	0	0	0	0	39.1	-39.1
Ingresos por Ventas de Bienes, Prestación de Servicios y Otros Ingresos³	0	0	0	0	0	0
Transferencias, Asignaciones, Subsidios y Subvenciones, y Pensiones y Jubilaciones	181,592.9	-1,496.4	180,096.5	0	102,709.9	77,386.6
Ingresos Derivados de Financiamiento	0	0	0	0	41.0	41.0
Ingresos Derivados de Financiamientos	0	0	0	0	41.0	-41.0
Total	181,592.9	-1,496.4	180,096.5	0	102,790.0	77,306.5

"Bajo protesta de decir verdad declaramos que los estados financieros y sus notas, son razonablemente correctos y son responsabilidad del emisor".

Elaboró:

NORMA BEATRIZ LOREDO
MENDOZA

Revisó:

LAZARUS GARCIA
CASTILLO

Autorizó:

EDGAR ARTURO
GONZALEZ ARTEAGA

Instituto de Transparencia, Acceso a la Información Pública y Protección de Datos Personales del Estado de México y Municipios
Estado Analítico del Ejercicio del Presupuesto de Egresos
Clasificación Administrativa
Del 1 de Enero al 30 de Junio de 2021
(Miles de Pesos)

Concepto	Egresos					Subejercicio
	Aprobado	Ampliaciones/ (Reducciones)	Modificado	Devengado	Pagado	
	1	2	3 = (1 + 2)	4	5	
4090000000	181,592.9	- 1,496.4	180,096.5		77,287.4	102,809.1
			-			-
			-			-
			-			-
			-			-
			-			-
Total del Gasto	181,592.9	- 1,496.4	180,096.5	-	77,287.4	102,809.1

"Bajo protesta de decir verdad declaramos que los Estados Financieros y sus notas, son razonablemente correctos y son responsabilidad del emisor"

ELABORÓ
NORMA BEATRIZ LOREDO MENDOZA
JEFA DEL DEPARTAMENTO DE CONTABILIDAD Y
PRESUPUESTO

REVISÓ
C.P. LAZARO GARCIA CASTILLO
DIRECTOR DE FINANZAS

AUTORIZÓ
LIC. EDGAR ARTURO GONZÁLEZ
ARTEAGA
DIRECTOR GENERAL DE ADMINISTRACIÓN Y
FINANZAS

INSTITUTO DE TRANSPARENCIA, ACCESO A LA INFORMACIÓN PÚBLICA Y PROTECCIÓN DE DATOS PERSONALES DEL ESTADO DE
MÉXICO Y MUNICIPIOS



Estado Analítico del Ejercicio del Presupuesto de Egresos
Clasificación Económica (por Tipo de Gasto)
(Miles de Pesos)

DEL 1 DE ENERO AL 30 DE JUNIO DE 2021

Concepto	Egresos					Subejercicio
	Aprobado	Ampliaciones / (Reducciones)	Modificado	Devengado	Pagado	
Gasto Corriente	181,592.89	-1,496.43	180,096.46	0.00	77,287.39	102,809.08
Gasto de Capital						
Amortización de la Deuda y disminución de Pasivos						
Pensiones y Jubilaciones						
Participaciones						
Total del Gasto	181,592.89	-1,496.43	180,096.46	0.00	77,287.39	102,809.08

"Bajo protesta de decir verdad declaramos que los estados financieros y sus notas, son razonablemente correctos y son responsabilidad del emisor".

Elaboró

NORMA BEATRIZ
LOREDO MENDOZA

Revisó

LAZARO GARCIA
CASTILLO

Autorizó

EDGAR ARTURO
GONZÁLEZ ARTEAGA

INSTITUTO DE TRANSPARENCIA, ACCESO A LA INFORMACIÓN PÚBLICA Y PROTECCIÓN DE DATOS PERSONALES DEL ESTADO DE MÉXICO Y MUNICIPIOS Infoem <small>INFORMACIÓN PÚBLICA</small> Estado Analítico del Ejercicio del Presupuesto de Egresos Clasificación por Objeto del Gasto (Capítulo y Concepto) Del 1o de enero al 30 de junio de 2021 (Miles de Pesos)						
Concepto	Egresos					Subejercicio
	Aprobado	Ampliaciones/ (Reducciones)	Modificado	Devengado	Pagado	
Servicios Personales	161,825.7	0.0	161,825.7	-	70,713.4	91,112.3
Remuneraciones al Personal de Carácter Permanente	77,724.7	1,569.3	78,155.4	-	31,459.8	44,695.7
Remuneraciones al Personal de Carácter Transitorio	234.2	-	234.2	-	-	234.2
Remuneraciones Adicionales y Especiales	62,124.0	639.3	62,763.3	-	25,908.6	36,856.7
Seguridad Social	15,409.4	908.6	16,318.0	-	10,462.9	5,855.1
Otras Prestaciones Sociales y Económicas	6,333.3	21.5	6,354.8	-	2,884.1	3,470.7
Materiales y Suministros	2,416.7	263.6	2,153.0	-	818.2	1,334.8
Materiales de Administración, Emisión de Documentos y Artículos Oficiales	977.9	240.3	737.6	0.5	468.2	268.9
Alimentos y Utensilios	185.3	71.6	113.7	0.1	0.6	113.0
Materias primas y materiales de producción y comercialización	2.9	0.6	2.3	-	-	2.3
Materiales y Artículos de Construcción y de Reparación	84.5	59.0	143.5	-	113.1	30.3
Productos Químicos, Farmacéuticos y de Laboratorio	20.8	1.7	22.6	-	17.4	5.2
Combustibles, Lubricantes y Aditivos	1,063.4	18.9	1,046.5	-	173.2	873.3
Vestuario, Blancos, Prendas de Protección y Artículos Deportivos	22.1	4.4	17.7	0.6	2.6	15.7
Herramientas, Refacciones y Accesorios Menores	59.7	9.5	69.2	-	43.2	26.0
Servicios Generales	17,323.5	1,227.4	16,096.1	-	5,743.6	10,352.6
Servicios Básicos	2,194.9	65.8	2,129.2	-	592.8	1,536.4
Servicios de Arrendamiento	4,184.1	6.0	4,178.2	-	1,921.4	2,256.8
Servicios Profesionales, Científicos, Técnicos y Otros Servicios	1,511.6	109.1	1,620.7	-	621.7	999.0
Servicios Financieros, Bancarios y Comerciales	342.2	2.3	339.9	-	1.3	338.5
Servicios de Instalación, Reparación, Mantenimiento y Conservación	3,468.0	694.7	2,771.3	-	692.9	2,078.4
Servicios de Comunicación Social y Publicidad	514.2	117.4	396.8	-	41.8	355.1
Servicios de Traslado y Viáticos	932.8	165.4	767.3	-	213.6	553.7
Servicios Oficiales	771.4	154.3	617.1	-	2.0	615.1
Otros Servicios Generales	3,406.2	130.6	3,275.6	-	1,656.2	1,619.5
Transferencias, Asignaciones, Subsidios y Otras Ayudas	27.0	5.4	21.6	-	12.1	9.5
Ayudas sociales	27.0	5.4	21.6	-	12.1	9.5
Bienes Muebles, Inmuebles e Intangibles	-	-	-	-	-	-
Mobiliario y Equipo de Administración	-	-	-	-	-	-
Mobiliario y Equipo Educativo y Recreativo	-	-	-	-	-	-
Equipo e Instrumental Médico y de Laboratorio	-	-	-	-	-	-
Vehículos y Equipo de Transporte	-	-	-	-	-	-
Maquinaria, Otros Equipos y Herramientas	-	-	-	-	-	-
Deuda Pública	-	-	-	-	-	-
Adeudos de Ejercicios Fiscales Anteriores (Adefas)	-	-	-	-	-	-
Total del Gasto	181,592.9	1,496.4	180,096.5	-	77,287.4	102,809.1

"Bajo protesta de decir verdad declaramos que los estados financieros y sus notas, son razonablemente correctos y son responsabilidad del emisor".

Elaboró

NORMA BEATRIZ LOREDO
MENDOZA

Revisó

LÁZARO GARCÍA
CASTILLO

Autorizó

EDGAR ARTURO
GONZÁLEZ ARTEAGA



INSTITUTO DE TRANSPARENCIA, ACCESO A LA INFORMACIÓN PÚBLICA Y PROTECCIÓN DE DATOS PERSONALES DEL ESTADO DE MÉXICO Y MUNICIPIOS
Estado Analítico del Ejercicio del Presupuesto de Egresos
Clasificación Funcional
(Miles de Pesos)

DEL 1 DE ENERO AL 30 DE JUNIO DE 2021

Concepto	Egresos					Subejercicio
	Aprobado	Ampliaciones / (Reducciones)	Modificado	Devengado	Pagado	
Gobierno Legislación Justicia Coordinación de la Política de Gobierno Relaciones Exteriores Asuntos Financieros y Hacendarios Seguridad Nacional Asuntos de Orden Público y de Seguridad Interior Otros Servicios Generales	181,592.89	-1,496.43	180,096.46	0.00	77,287.39	102,809.08
Desarrollo Social Protección Ambiental Vivienda y Servicios a la Comunidad Salud Recreación, Cultura y Otras Manifestaciones Sociales Educación Protección Social Otros Asuntos Sociales						
Desarrollo Económico Asuntos Económicos, Comerciales y Laborales en General Agropecuaria, Silvicultura, Pesca y Caza Combustibles y Energía Minería, Manufacturas y Construcción Transporte Comunicaciones Turismo Ciencia, Tecnología e Innovación Otras Industrias y Otros Asuntos Económicos						
Otras no Clasificadas en Funciones Anteriores Transacciones de la Deuda Pública / Costo Financiero de la Deuda Transferencias, Participaciones y Aportaciones entre Diferentes Niveles y Órdenes de Gobierno Saneamiento del Sistema Financiero Adeudos de Ejercicios Fiscales Anteriores						
Total del Gasto	181,592.89	-1,496.43	180,096.46	0.00	77,287.39	102,809.08

*Bajo protesta de decir verdad declaramos que los estados financieros y sus notas, son razonablemente correctos y son responsabilidad del emisor.

Elaboró

NORMA BEATRIZ
LOREDO MENDOZA

Revisó

LAZARO GARCIA
CASTILLO

Autorizó

EDGAR ARTURO
GONZALEZ
ARTEAGA

"2021. Año de la Consumación de la Independencia y la Grandeza de México."

Dirección de Finanzas
Meteppec, Estado de México, 30 de junio de 2021

**CONSEJO NACIONAL DE ARMONIZACIÓN CONTABLE
PRESENTE.**

Se hace de su conocimiento, que este Instituto no genera Endeudamiento Neto.

Sin otro particular, reciba un cordial saludo

ATENTAMENTE


**C.P. LÁZARO GARCÍA CASTILLO
DIRECTOR DE FINANZAS**

AUTORIZÓ
LIC. EDGAR ARTURO GONZÁLEZ ARTEAGA
DIRECTOR GENERAL DE ADMINISTRACIÓN
Y FINANZAS

Dirección de Finanzas
Meteppec, Estado de México, 30 de junio de 2021


**CONSEJO NACIONAL DE ARMONIZACIÓN CONTABLE
PRESENTE.**

Se hace de su conocimiento, que este Instituto no genera Intereses de la Deuda.

Sin otro particular, reciba un cordial saludo

ATENTAMENTE


C.P. LÁZARO GARCÍA CASTILLO
DIRECTOR DE FINANZAS



Instituto de Transparencia, Acceso a la Información Pública y
Protección de Datos Personales del Estado de México y Municipios
Teléfono: (722) 2 26 19 80 * Centro de atención telefónica: 01 800 821 04 41

Pino Suárez S/N, actualmente Carretera Toluca-Ixtapan No. 111,
Col. La Michoacana, Metepec, Estado de México, C.P. 52166

www.infoem.org.mx

AUTORIZÓ
LIC. EDGAR ARTURO GONZÁLEZ
ARTEAGA
DIRECTOR GENERAL DE
ADMINISTRACIÓN Y FINANZAS

INSTITUTO DE TRANSPARENCIA, ACCESO A LA INFORMACIÓN PÚBLICA Y PROTECCIÓN DE DATOS PERSONALES DEL ESTADO DE MÉXICO Y MUNICIPIOS

Gasto por Categoría Programática

AL 30 DE JUNIO DE 2021

(Miles de Pesos)

Concepto	Egresos					
	Aprobado	Ampliaciones / Reducciones	Modificado	Devengado	Pagado	Subejercicio
Programas						
Subsidios Sector Social y Privado o Entidades Federativas y Municipios						
Desempeño de las Funciones						
Administrativos y de Apoyo						
Compromisos	181,592.89	-1,496.43	180,096.46	0.00	77,287.39	102,809.08
Obligaciones						
Programas de Gasto Federalizado (Gobierno Federal)						
Participaciones a entidades federativas y municipios						
Costo financiero, deuda o apoyos a deudores y ahorradores de la banca						
Adeudos de ejercicios fiscales						
Total del Gasto	181,592.89	-1,496.43	180,096.46	0.00	77,287.39	102,809.08

*Bajo protesta de decir verdad declaramos que los estados financieros y sus notas, son razonablemente correctos y son responsabilidad del emisor

Elaboró

NORMA BEATRIZ
LOREDO RENDOZA

Revisó

LAZARO GARCIA
CASTILLO

Autorizó

EDGAR ARTURO
GONZÁLEZ ARTEAGA