



Instituto de Transparencia, Acceso a la Información Pública y
Protección de Datos Personales del Estado de México y Municipios

INFORMACIÓN FINANCIERA CONAC

PRIMER TRIMESTRE 2021

Calle de Pino Suárez S/N actualmente Carretera Toluca-Ixtapan No. 111, Col. La Michoacana
C.P.52166 Metepec, Estado de México Tels. (722)2 26 19 80 www.infoem.org.mx

INSTITUTO DE TRANSPARENCIA, ACCESO A LA INFORMACIÓN PÚBLICA Y PROTECCIÓN DE DATOS PERSONALES DEL ESTADO DE MÉXICO Y MUNICIPIOS
Estado de Situación Financiera
Al 31 de Marzo de 2021
(Miles de Pesos)

Concepto	AÑO 2021		Concepto	AÑO 2021	
	Febrero	Marzo		Febrero	Marzo
ACTIVO			PASIVO		
Activo Circulante			Pasivo Circulante		
Efectivo y Equivalentes	26,517.8	33,312.3	Cuentas por Pagar a Corto Plazo		
Derechos a Recibir Efectivo o Equivalentes	16.8	16.8	Documentos por Pagar a Corto Plazo	0	0
Derechos a Recibir Bienes o Servicios			Porción a Corto Plazo de la Deuda Pública a Largo Plazo		
Inventarios			Títulos y Valores a Corto Plazo		
Almacenes			Pasivos Diferidos a Corto Plazo		
Estimación por Pérdida o Deterioro de Activos Circulantes			Fondos y Bienes de Terceros en Garantía y/o Administración a Corto Plazo		
Otros Activos Circulantes	30.0	30.0	Provisiones a Corto Plazo		
			Otros Pasivos a Corto Plazo	2,927.6	1,645.4
Total de Activos Circulantes	26,564.6	33,359.1	Total de Pasivos Circulantes	2,927.6	1,645.4
Activo No Circulante			Pasivo No Circulante		
Inversiones Financieras a Largo Plazo			Cuentas por Pagar a Largo Plazo		
Derechos a Recibir Efectivo o Equivalentes a Largo Plazo			Documentos por Pagar a Largo Plazo		
Bienes Inmuebles, infraestructura y Construcciones en Proceso			Deuda Pública a Largo Plazo		
Bienes Muebles	58,604.4	58,604.4	Pasivos Diferidos a Largo Plazo		
Activos Intangibles			Fondos y Bienes de Terceros en Garantía y/o en Administración a Largo Plazo		
Depreciación, Deterioro y Amortización Acumulada de Bienes	-27,547.5	-28,245.9	Provisiones a Largo Plazo		
Activos Diferidos			Total de Pasivos No Circulantes	0	0
Estimación por Pérdida o Deterioro de Activos no Circulantes			Total del Pasivo	2,927.6	1,645.4
Otros Activos no Circulantes					
Total de Activos No Circulantes	31,056.9	30,358.5	HACIENDA PÚBLICA/ PATRIMONIO		
Total del Activo	57,621.5	63,717.6	Hacienda Pública/Patrimonio Contribuido	0	0
			Aportaciones		
			Donaciones de Capital		
			Actualización de la Hacienda Pública / Patrimonio		
			Hacienda Pública/Patrimonio Generado	54,693.9	62,072.2
			Resultados del Ejercicio (Ahorro / Desahorro)	13,436.7	20,815.0
			Resultados de Ejercicios Anteriores	41,076.2	41,076.2
			Revalúos	181.0	181.0
			Reservas		
			Rectificaciones de Resultados de Ejercicios Anteriores		
			Exceso o Insuficiencia en la Actualización de la Hacienda Pública/Patrimonio	0	0
			Resultado por Posición Monetaria		
			Resultado por Tenencia de Activos no Monetarios		
			Total Hacienda Pública/ Patrimonio	54,693.9	62,072.2
			Total del Pasivo y Hacienda Pública / Patrimonio	57,621.5	63,717.6

"Bajo Protesta de decir Verdad Declaramos que los Estados Financieros y sus Notas son Razonablemente Correctos y Responsables del Emisor"

ELABORÓ
NORMA BEATRIZ LOREDO MENDOZA
JEFA DEL DEPARTAMENTO DE CONTABILIDAD
Y PRESUPUESTO

REVISÓ
C.P. LAZARO GARCIA CASTILLO
DIRECTOR DE FINANZAS

AUTORIZÓ
LIC. EDGAR ARTURO GONZÁLEZ ARTEAGA
DIRECTOR GENERAL DE ADMINISTRACIÓN
Y FINANZAS

Concepto	2021
INGRESOS Y OTROS BENEFICIOS	
Ingresos de la Gestión	.0
Impuestos	
Cuotas y Aportaciones de Seguridad Social	
Contribuciones de Mejoras	
Derechos	
Productos de Tipo Corriente	
Aprovechamientos de Tipo Corriente	
Ingresos por Venta de Bienes y Servicios	
Ingresos no Comprendidos en las Fracciones de la Ley de Ingresos Causados en Ejercicios Fiscales Anteriores Pendientes de Liquidación o Pago	
Participaciones, Aportaciones, Transferencias, Asignaciones, Subsidios y Otras Ayudas	63,247.4
Participaciones y Aportaciones	
Transferencia, Asignaciones, Subsidios y Otras Ayudas	63,247.4
Otros Ingresos y Beneficios	18.3
Ingresos Financieros	14.9
Incremento por Variación de Inventarios	
Disminución del Exceso de Estimaciones por Pérdida o Deterioro u Obsolescencia	
Disminución del Exceso de Provisiones	
Otros Ingresos y Beneficios Varios	3.4
Total de Ingresos y Otros Beneficios	63,265.7
GASTOS Y OTRAS PÉRDIDAS	
Gastos de Funcionamiento	40,355.4
Servicios Personales	37,441.2
Materiales y Suministros	333.8
Servicios Generales	2,580.4
Bienes Muebles e Intangibles	.0
Transferencia, Asignaciones, Subsidios y Otras Ayudas	.0
Transferencias Internas y Asignaciones al Sector Público	
Transferencias al Resto del Sector Público	
Subsidios y Subvenciones	
Ayudas Sociales	.0
Pensiones y Jubilaciones	.0
Transferencias a Fideicomisos, Mandatos y Contratos Análogos	
Transferencias a la Seguridad Social	
Donativos	.0
Transferencias al Exterior	
Participaciones y Aportaciones	.0
Participaciones	
Aportaciones	
Convenios	
Intereses, Comisiones y Otros Gastos de la Deuda Pública	.0
Intereses de la Deuda Pública	
Comisiones de la Deuda Pública	
Gastos de la Deuda Pública	
Costo por Coberturas	
Apoyos Financieros	
Otros Gastos y Pérdidas Extraordinarias	2,095.3
Estimaciones, Depreciaciones, Deterioros, Obsolescencia y Amortizaciones	2,095.3
Provisiones	
Disminución de Inventarios	
Aumento por Insuficiencia de Estimaciones por Pérdida o Deterioro u Obsolescencia	
Aumento por Insuficiencia de Provisiones	
Otros Gastos	
Inversión Pública	.0
Inversión Pública no Capitalizable	
Total de Gastos y Otras Pérdidas	42,450.7
Resultados del Ejercicio (Ahorro/Desahorro)	20,815.0

"Bajo Protesta de decir Verdad Declaramos que los Estados Financieros y sus Notas son Razónablemente Correctos y Responsabilidad del Emisor"

ELABORÓ
NORMA BEATRIZ LÓPEZ MENDOZA
JEFA DEL DEPARTAMENTO DE
CONTABILIDAD Y PRESUPUESTO

REVISÓ
C.P. LAZARO GARCÍA CASTILLO
DIRECTOR DE PLANEACIÓN Y PRESUPUESTO

AUTORIZÓ
LIC. EDGAR ARTURO GONZÁLEZ ARTEAGA
DIRECTOR GENERAL DE ADMINISTRACIÓN Y
FINANZAS

Concepto	Hacienda Pública/Patrimonio Contribuido	Hacienda Pública/Patrimonio Generado de Ejercicios Anteriores	Hacienda Pública/Patrimonio Generado del Ejercicio	Ajustes por Cambios de Valor	TOTAL
Rectificaciones de Resultados de Ejercicios Anteriores					.0
Patrimonio Neto Inicial Ajustado del 1 de Enero al 31 de Diciembre de 2020	.0			.0	.0
Aportaciones					.0
Donaciones de Capital					0
Actualización de la Hacienda Pública/Patrimonio					0
Variaciones de la Hacienda Pública/Patrimonio Neto del 1 de Enero al 31 de Diciembre de 2020	.0	52,713.3	-11,637.2	181.1	41,257.2
Resultados del Ejercicio (Ahorro/Desahorro)			-11,637.2		-11,637.2
Resultados de Ejercicios Anteriores	0	52,713.3			52,713.3
Revalúos				181.1	181.1
Reservas					.0
Hacienda Pública/Patrimonio Neto Final del 1 de Enero al 31 de Diciembre de 2020	.0	52,713.3	-11,637.2	181.1	41,257.2
Cambios en la Hacienda Pública/Patrimonio Neto del Ejercicio del 1 de Enero al 31 de Marzo 2021	.0			.0	.0
Aportaciones					.0
Donaciones de Capital					.0
Actualización de la Hacienda Pública/Patrimonio					.0
Variaciones de la Hacienda Pública/Patrimonio Neto del 1 de enero al 31 de Marzo de 2021	.0	41,076.2	20,815.1	181.1	62,072.4
Resultados del Ejercicio (Ahorro/Desahorro)			20,815.1		20,815.1
Resultados de Ejercicios Anteriores		41,076.2			41,076.2
Revalúos				181.1	181.1
Reservas					.0
Saldo Neto en la Hacienda Pública/Patrimonio del 1 de Enero al 31 de Marzo de 2021	.0	93,789.5	20,815.1	362.2	114,966.8

"Bajo protesta de decir verdad declaramos que los Estados Financieros y sus Notas son razonablemente correctos y responsabilidad del emisor"

ELABORÓ
NORMA BEATRIZ LÓPEZ MENDOZA
JEFA DEL DEPARTAMENTO DE
CONTABILIDAD Y PRESUPUESTO

REVISÓ
C.P. LÁZARO PARRÍA CASTILLO
DIRECTOR DE FINANZAS

AUTORIZÓ
LIC. EDGAR ARTURO GONZÁLEZ ARTEAGA
DIRECTOR GENERAL DE ADMINISTRACIÓN Y
FINANZAS

Instituto de Transparencia, Acceso a la Información Pública y Protección de Datos Personales del Estado de México y Municipios
Estado de Cambios en la Situación Financiera
Del 1 de Enero al 31 de Marzo de 2021
(Miles de Pesos)

Concepto	Origen	Aplicación
ACTIVO	63,717.6	.0
Activo Circulante	33,359.1	.0
Efectivo y Equivalentes	33,312.3	
Derechos a Recibir Efectivo o Equivalentes	16.8	
Derechos a Recibir Bienes o Servicios		
Inventarios		
Almacenes		
Estimación por Pérdida o Deterioro de Activos Circulantes		
Otros Activos Circulantes	30.0	
Activo No circulante	30,358.5	.0
Inversiones Financieras a Largo Plazo		
Derechos a Recibir Efectivo o Equivalentes a Largo Plazo		
Bienes Inmuebles, Infraestructura y Construcciones en Proceso		
Bienes Muebles	58,604.4	
Activos Intangibles		
Depreciación, Deterioro y Amortización Acumulada de Bienes	-28,245.9	
Activos Diferidos		
Estimación por Pérdida o Deterioro de Activos no Circulantes		
Otros Activos no Circulantes		
PASIVO	.0	1,645.4
Pasivo Circulante	.0	1,645.4
Cuentas por Pagar a Corto Plazo	.0	1,645.4
Documentos por Pagar a Corto Plazo	.0	
Porción a Corto Plazo de la Deuda Pública a Largo Plazo	.0	
Títulos y Valores a Corto Plazo		
Pasivos Diferidos a Corto Plazo		
Fondos y Bienes de Terceros en Garantía y/o Administración a Corto Plazo		
Provisiones a Corto Plazo		
Otros Pasivos a Corto Plazo	.0	
Pasivo No Circulante	.0	.0
Cuentas por Pagar a Largo Plazo		
Documentos por Pagar a Largo Plazo		
Deuda Pública a Largo Plazo		
Pasivos Diferidos a Largo Plazo		
Fondos y Bienes de Terceros en Garantía y/o en Administración a Largo Plazo		
Provisiones a Largo Plazo		
HACIENDA PÚBLICA/PATRIMONIO	62,072.3	.0
Hacienda Pública/Patrimonio Contribuido	.0	.0
Aportaciones		
Donaciones de Capital		
Actualización de la Hacienda Pública/Patrimonio		
Hacienda Pública/Patrimonio Generado	62,072.3	.0
Resultados del Ejercicio (Ahorro/Desahorro)	20,815.1	
Resultados de Ejercicios Anteriores	41,076.1	
Revalúos	181.1	
Reservas		
Rectificaciones de Resultados de Ejercicios Anteriores		
Exceso o insuficiencia en la Actualización de la Hacienda Pública/Patrimonio	.0	.0
Resultado por Posición Monetaria		
Resultado por Tenencia de Activos no Monetarios		

"Bajo Protesta de decir Verdad Declaramos que los Estados Financieros y sus Notas son Razonablemente Correctos y Responsabilidad del Emisor"

ELABORÓ
NORMA BEATRIZ LOREDO MENDOZA
JEFA DEL DEPARTAMENTO DE
CONTABILIDAD Y PRESUPUESTO

REVISÓ
C.P. LÁZARO GARCÍA CASTILLO
DIRECTOR DE FINANZAS

AUTORIZÓ
LIC. EDGAR ARTURO GONZÁLEZ ARTEGA
DIRECTOR GENERAL DE
ADMINISTRACIÓN Y FINANZAS

Concepto	2021
Flujos de Efectivo de las Actividades de Operación	
Origen	63,265.8
Impuestos	
Cuotas y Aportaciones de Seguridad Social	
Contribuciones de Mejoras	
Derechos	
Productos de Tipo Corriente	
Aprovechamientos de Tipo Corriente	
Ingresos por Venta de Bienes y Servicios	
Ingresos no Comprendidos en las Fracciones de la Ley de Ingresos Causados en Ejercicios Fiscales Anteriores Pendientes de Liquidación o Pago	
Participaciones y Aportaciones	
Transferencias, Asignaciones y Subsidios y Otras Ayudas	63,247.4
Otros Orígenes de Operación	18.4
Aplicación	40,355.4
Servicios Personales	37,441.2
Materiales y Suministros	333.8
Servicios Generales	2,580.4
Transferencias Internas y Asignaciones al Sector Público	
Transferencias al Resto del Sector Público	
Subsidios y Subvenciones	
Ayudas Sociales	
Pensiones y Jubilaciones	
Transferencias a Fideicomisos, Mandatos y Contratos Análogos	
Transferencias a la Seguridad Social	
Donativos	
Transferencias al Exterior	
Participaciones	
Aportaciones	
Convenios	
Otras Aplicaciones de Operación	
Flujos Netos de Efectivo por Actividades de Operación	22,910.4
Flujos de Efectivo de las Actividades de Inversión	
Origen	.0
Bienes Inmuebles, Infraestructura y Construcciones en Proceso	
Bienes Muebles	
Otros Orígenes de Inversión	
Aplicación	.0
Bienes Inmuebles, Infraestructura y Construcciones en Proceso	
Bienes Muebles	
Otras Aplicaciones de Inversión	
Flujos Netos de Efectivo por Actividades de Inversión	.0
Flujo de Efectivo de las Actividades de Financiamiento	
Origen	.0
Endeudamiento Neto	
Interno	
Externo	
Otros Orígenes de Financiamiento	
Aplicación	.0
Servicios de la Deuda	
Interno	
Externo	
Otras Aplicaciones de Financiamiento	
Flujos Netos de Efectivo por Actividades de Financiamiento	.0
Incremento/Disminución Neta en el Efectivo y Equivalentes al Efectivo	24,538.9
Efectivo y Equivalentes al Efectivo al Inicio del Ejercicio	8,773.4
Efectivo y Equivalentes al Efectivo al Final del Ejercicio	33,312.3

"Bajo Protesta de decir Verdad Declaramos que los Estados Financieros y sus Notas son Razonablemente Correctos y Responsabilidad del Emisor"

ELABORÓ
NORMA BEATRIZ LOREDO MENDOZA
JEFA DEL DEPARTAMENTO DE CONTABILIDAD
Y PRESUPUESTO

REVISÓ
C.P. LÁZARO GARCÍA CASTILLO
DIRECTOR DE FINANZAS

AUTORIZÓ
LIC. EDGAR ARTURO GONZÁLEZ
ARTEAGA
DIRECTOR GENERAL DE



"2021. Año de la Consumación de la Independencia y la Grandeza de México."

Dirección de Finanzas
Meteppec, Estado de México, 31 de marzo de 2021


**CONSEJO NACIONAL DE ARMONIZACIÓN CONTABLE
PRESENTE.**

Se hace de su conocimiento, que este Instituto no genera Pasivos Contingentes.

Sin otro particular, reciba un cordial saludo

ATENTAMENTE


C.P. LÁZARO GARCÍA CASTILLO
DIRECTOR DE FINANZAS



Concepto	Saldo Inicial 1	Cargos del Periodo 2	Abonos del Periodo 3	Saldo Final 4 = (1+2-3)	Variación del Periodo (4-1)
ACTIVO	41,251.5	22,470.4	4.3	63,717.6	22,466.1
Activo Circulante	8,797.7	24,565.7	4.3	33,359.1	24,561.4
Efectivo y Equivalentes	8,773.4	24,538.9		33,312.3	24,538.9
Derechos a Recibir Efectivo o Equivalentes	0	16.8	.0	16.8	16.8
Derechos a Recibir Bienes o Servicios				.0	.0
Inventarios				0	0
Almacenes				.0	.0
Estimación por Pérdida o Deterioro de Activos Circulantes				.0	.0
Otros Activos Circulantes	24.3	10.0	4.3	30.0	5.7
Activo No Circulante	32,453.8	-2,095.3	.0	30,358.5	-2,095.3
Inversiones Financieras a Largo Plazo				.0	.0
Derechos a Recibir Efectivo o Equivalentes a Largo Plazo				0	0
Bienes Inmuebles, Infraestructura y Construcciones en Proceso				.0	.0
Bienes Muebles	58,604.4	.0	.0	58,604.4	.0
Activos Intangibles				.0	.0
Depreciación, Deterioro y Amortización Acumulada de Bienes	-26,150.6	-2,095.3		-28,245.9	-2,095.3
Activos Diferidos				.0	.0
Estimación por Pérdida o Deterioro de Activos no Circulantes				.0	.0
Otros Activos no Circulantes				.0	.0

"Bajo Protesta de decir Verdad Declaramos que los Estados Financieros y sus Notas son Razonablemente Correctos y Responsabilidad del Emisor"

ELABORÓ
NORMA BEATRIZ LOREDO MENDOZA
JEFA DEL DEPARTAMENTO DE CONTABILIDAD
Y PRESUPUESTO

REVISÓ
C.P. LAZARO GARCIA CASTILLO
DIRECTOR DE FINANZAS

AUTORIZÓ
LIC. EDGAR ARTURO GONZÁLEZ ARTEAGA
DIRECTOR GENERAL DE ADMINISTRACIÓN Y
FINANZAS

Denominación de las Deudas	Moneda de Contratación	Institución o País Acreedor	Saldo Inicial del Periodo	Saldo Final del Periodo
DEUDA PÚBLICA				
Corto Plazo				
Deuda Interna			.0	.0
Instituciones de Crédito				
Títulos y Valores				
Arrendamientos Financieros				
Deuda Externa			.0	.0
Organismos Financieros Internacionales				
Deuda Bilateral				
Títulos y Valores				
Arrendamientos Financieros				
Subtotal a Corto Plazo			.0	.0
Largo Plazo				
Deuda Interna			.0	.0
Instituciones de Crédito				
Títulos y Valores				
Arrendamientos Financieros				
Deuda Externa			.0	.0
Organismos Financieros Internacionales				
Deuda Bilateral				
Títulos y Valores				
Arrendamientos Financieros				
Subtotal a Largo Plazo			.0	.0
Otros Pasivos			2,927.6	1,611.1
Total de Deuda y Otros Pasivos			2,927.6	1,611.1

"Bajo protesta de decir verdad declaramos que los Estados Financieros y sus Notas son razonablemente correctos y responsabilidad del emisor"

ELABORÓ
NORMA BEATRIZ LOREDO MENDOZA
JEFA DEL DEPARTAMENTO DE CONTABILIDAD
Y PRESUPUESTO

REVISÓ
C.P. LÁZARO GARCÍA CASTILLO
DIRECTOR DE FINANZAS

AUTORIZÓ
LIC. EDGAR ARTURO GONZÁLEZ ARTEAGA
DIRECTOR GENERAL DE ADMINISTRACIÓN Y
FINANZAS



"2021. Año de la Consumación de la Independencia y la Grandeza de México."

Dirección de Finanzas
Meteppec, Estado de México, 31 de marzo de 2021

**CONSEJO NACIONAL DE ARMONIZACIÓN CONTABLE
PRESENTE.**

Se hace de su conocimiento, que este Instituto no genera Programas y Proyectos de Inversión.

Sin otro particular, reciba un cordial saludo

ATENTAMENTE

**C.P. LÁZARO GARCÍA CASTILLO
DIRECTOR DE FINANZAS**

NOTAS A LOS ESTADOS FINANCIEROS

INSTITUTO DE TRANSPARENCIA, ACCESO A LA INFORMACIÓN

Entidad: PÚBLICA Y PROTECCIÓN DE DATOS PERSONALES DEL ESTADO
DE MÉXICO Y MUNICIPIOS.

Mes: MARZO 2021

1. Notas de Desglose

Bancos: El saldo que se tiene en este rubro del mes, se constituye por las cuentas bancarias contratadas por Banco Mercantil del Norte, S.A. (Banorte), en donde se depositan los recursos por concepto de subsidio estatal para gasto corriente, ingresos propios.

Cuenta	Institución	Saldo al 30-03-2021
1112-1-12	BANORTE CTA.0427	\$ 20,065,301.30
1112-1-13	BANORTE CTA.8908	\$ 5,671,727.01
1112-1-14	BANORTE CTA. 1572	\$ 7,575,319.97

Deudores Diversos: representa el monto asignado para gastos a comprobar de las diferentes áreas del Instituto

Valores en Garantía: El saldo que se tiene en este rubro, se deriva del depósito en garantía de la empresa Cobro Electrónico de Peajes S.A de C.V.

Activo Fijo: El saldo de este rubro corresponde al importe de los bienes muebles del Instituto.

Depreciación de Bienes Muebles: El saldo de este rubro, se debe a la depreciación que sufren los Bienes Muebles tales como; Mobiliario y Equipo de Oficina, Equipo de Transporte y Equipo de Cómputo propiedad de este Instituto.

Retenciones y Contribuciones por Pagar a Corto Plazo: El saldo que se tiene en este rubro, se deriva de las retenciones por sueldos y salarios, de arrendamientos, que se tienen que enterar a la Secretaría de Hacienda y Crédito Público, a más tardar el 17 de abril de 2021.



2.- Notas de Memoria

Al 31 de marzo de 2021, los ingresos y egresos del Instituto fueron:

CUENTAS DE ORDEN	Saldo al 31-03-2021
LEY DE INGRESOS ESTIMADA	\$180,202,536.00
LEY DE INGRESOS POR EJECUTAR	\$116,936,728.50
LEY DE INGRESOS DEVENGADA	\$0.00
LEY DE INGRESOS RECAUDADA	\$63,265,807.50

CUENTAS DE ORDEN	31-03-2021
PRESUPUESTO DE EGRESOS APROBADO	\$181,592,891.00
PRESUPUESTO DE EGRESOS POR EJERCER	\$ 139,847,104.03
PRESUPUESTO DE EGRESOS COMPROMETIDO	\$0.00
PRESUPUESTO DE EGRESOS DEVENGADO	\$0.00
PRESUPUESTO DE EGRESOS PAGADO	\$40,355,431.97

3.- Notas de Gestión Administrativa

Naturaleza Jurídica

El Instituto de Transparencia, Acceso a la Información Pública y Protección de Datos Personales del Estado de México y Municipios (ITAIPEMYM) se creó como un organismo público descentralizado, con personalidad jurídica y patrimonio propio, creado por decreto No. 46 y publicado en la Gaceta de Gobierno número 83 de fecha 30 de abril de 2004. A partir del 24 de julio de 2008, el Instituto deja de ser un organismo público descentralizado constituyéndose como un órgano autónomo según decreto número 172, publicado en la Gaceta de Gobierno número 16. La principal actividad del Instituto es la difusión, protección y respeto al derecho de Acceso a la Información Pública y a la Protección de Datos Personales.

Objetivo

La principal actividad del Instituto de Transparencia, Acceso a la Información Pública y Protección de Datos Personales del Estado de México y Municipios es la difusión, protección y respeto al derecho de acceso a la Información Pública y a la Protección de datos personales.



Forma de Gobierno

La máxima autoridad del Instituto de Transparencia, Acceso a la Información Pública y Protección de Datos Personales del Estado de México y Municipios está a cargo del Pleno y el (la) Comisionado Presidente del mismo.

Políticas Contables

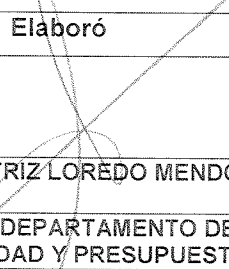


Los Estados Financieros se preparan tomando como base los postulados de contabilidad gubernamental.

La información contable básica está conformada por el Estado de Situación Financiera, el Estado de Actividades para Entidades con fines no lucrativos, el Estado de Resultados para Entidades con fines lucrativos, el Estado de Flujos de Efectivo, Estado de Variaciones en la Hacienda Pública / Patrimonio, Estado Analítico del Activo, así como sus notas que son parte integrante de los mismos; también se integra por los estados complementarios, como la disponibilidad del Flujo de Efectivo y la Evolución e Integración de la Deuda.

La información presupuestal se integra por el Estado de Ingresos y Egresos, el Estado Comparativo de Ingresos, el Estado Comparativo de Egresos, el Estado de Avance Presupuestal de Ingresos y el Estado de Avance Presupuestal de Egresos, así como los complementarios que detallan los ingresos y egresos por cada concepto.

Respecto a la clasificación del pasivo, se considerará a corto plazo el que vence dentro del ejercicio fiscal correspondiente y a largo plazo el que venza en ejercicios fiscales posteriores al que corresponda la información.

“Bajo protesta de decir verdad declaramos que los Estados Financieros y sus notas, son razonablemente correctos y son responsabilidad del emisor”.

Elaboró	Revisó	Autorizó
		
NORMA BEATRIZ LOREDO MENDOZA	C.P. LAZARÓ GARCÍA CASTILLO	LIC. EDGAR ARTURO GONZÁLEZ ARTÉGA
JEFA DEL DEPARTAMENTO DE CONTABILIDAD Y PRESUPUESTO	DIRECTOR DE FINANZAS	DIRECTOR GENERAL DE ADMINISTRACIÓN Y FINANZAS



Instituto de Transparencia, Acceso a la Información Pública y
Protección de Datos Personales del Estado de México y Municipios

INFORMACIÓN PRESUPUESTAL CONAC

PRIMER TRIMESTRE 2021

Calle de Pino Suárez S/N actualmente Carretera Toluca-Ixtapan No. 111, Col. La Michoacana
C.P.52166 Metepec, Estado de México Tels. (722)2 26 19 80 www.infoem.org.mx

INSTITUTO DE TRANSPARENCIA ACCESO A LA INFORMACIÓN PÚBLICA Y PROTECCIÓN DE DATOS PERSONALES DEL ESTADO DE MÉXICO Y MUNICIPIOS (INFOEM)

Estado Analítico de Ingresos
Del 01 de enero al 31 de marzo de 2021
Miles de Pesos

Rubro de Ingresos (4)	Ingreso					Diferencia (10)
	Estimado (5)	Ampliaciones y Reducciones (6)	Modificado (7)	Devengado (8)	Recaudado (9)	
Impuestos						
Cuotas y Aportaciones de Seguridad Social						
Contribuciones de Mejoras						
Derechos						
Productos				15.6	15.0	0
Aprovechamientos						
Ingresos por Ventas de Bienes, Prestación de Servicios y Otros Ingresos				3.4	3.4	0
Participaciones, Aportaciones, Convenios, Incentivos Derivados de la Colaboración Fiscal y Fondos Distintos de Aportaciones						
Transferencias, Asignaciones, Subsidios y Subvenciones, y Pensiones y Jubilaciones	181,592.9	1,390.4	180,202.5	63,247.4	63,247.4	116,955.1
Ingresos Derivados de Financiamientos						
Total	181,592.9	1,390.4	180,202.5	63,266.4	63,265.8	
				Ingresos excedentes¹		-116,936.7

Estado Analítico de Ingresos por Fuente de Financiamiento	Ingreso					Diferencia
	Estimado	Ampliaciones y Reducciones	Modificado	Devengado	Recaudado	
Ingresos del Poder Ejecutivo Federal o Estatal y de los Municipios	.0	.0	.0	.0	.0	.0
Impuestos			0			0
Cuotas y Aportaciones de Seguridad Social			0			0
Contribuciones de Mejoras			0			0
Derechos			0			0
Productos ¹			0	0	0	0
Aprovechamientos ²			0			0
Participaciones, Aportaciones, Convenios, Incentivos Derivados de la Colaboración Fiscal y Fondos Distintos de Aportaciones			0			0
Transferencias, Asignaciones, Subsidios y Subvenciones, y Pensiones y Jubilaciones			0			0
Ingresos de los Entes Públicos de los Poderes Legislativo y Judicial, de los Órganos Autónomos y del Sector Paraestatal o Paramunicipal, así como de las empresas Productivas del Estado	181,592.9	-1,390.4	180,202.5	63,265.8	63,265.8	-118,327.1
Cuotas y Aportaciones de Seguridad Social			0			0
Productos ¹			0	15.0	15.0	0
Ingresos por Ventas de Bienes, Prestación de Servicios y Otros Ingresos ³	0		0	3.4	3.4	0
Transferencias, Asignaciones, Subsidios y Subvenciones, y Pensiones y Jubilaciones	181,592.9	-1,390.4	180,202.5	63,247.4	63,247.4	116,955.1
Ingresos Derivados de Financiamiento	.0	.0	.0	.0	.0	.0
Ingresos Derivados de Financiamientos		0	0	0	0	0
Total	181,592.9	-1,390.4	180,202.5	63,265.8	63,265.8	-116,936.7

"Bajo protesta de decir verdad declaramos que los estados financieros y sus notas, son razonablemente correctos y son responsabilidad del emisor".

Elabora

NORMA-BEATRIZ LOPEZ
MENDOZA

Revisor

C.P. LAZARO GARCIA
CASTILLO

Autorizo

LIC. EDGAR ABTURO
GONZALEZ ARTEAGA

Instituto de Transparencia, Acceso a la Información Pública y Protección de Datos Personales del Estado de México y Municipios Estado Analítico del Ejercicio del Presupuesto de Egresos Clasificación Administrativa Del 1 de Enero al 31 de Marzo de 2021 (Miles de Pesos)						
Concepto	Egresos					Subejercicio 6 = (3 - 4)
	Aprobado	Ampliaciones/ (Reducciones)	Modificado	Devengado	Pagado	
	1	2	3 = (1 + 2)	4	5	
4090000000	181,592.9	1,390.4	180,202.5	40,355.4	40,355.4	139,847.1
			-			-
			-			-
			-			-
			-			-
			-			-
Total del Gasto	181,592.9	1,390.4	180,202.5	40,355.4	40,355.4	139,847.1

"Bajo protesta de decir verdad declaramos que los Estados Financieros y sus notas, son razonablemente correctos y son responsabilidad del emisor"

ELABORÓ
NORMA BEATRIZ LOREDO MENDOZA
JEFA DEL DEPARTAMENTO DE CONTABILIDAD Y
PRESUPUESTO

REVISÓ
C.P. LÁZARO GARCÍA CASTILLO
DIRECTOR DE FINANZAS

AUTORIZÓ
LIC. EDGAR ARTURO GONZÁLEZ
ARTEAGA DIRECTOR
GENERAL DE ADMINISTRACIÓN Y
FINANZAS

Instituto de Transparencia, Acceso a la Información Pública y Protección de Datos Personales del Estado de México y Municipios
Estado Analítico del Ejercicio del Presupuesto de Egresos
Clasificación Económica (por Tipo de Gasto)
Del 1 de Enero al 31 de Marzo de 2021
(Miles de Pesos)

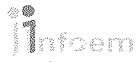
Concepto	Egresos					Subejercicio
	Aprobado	Ampliaciones/ (Reducciones)	Modificado	Devengado	Pagado	
	1	2	3 = (1 + 2)	4	5	
Gasto Corriente	181,592.9	1,390.4	180,202.5	40,355.4	40,355.4	139,847.1
Gasto de Capital						
Amortización de la Deuda y Disminución de Pasivos						
Pensiones y Jubilaciones						
Participaciones						
Total del Gasto	181,592.9	1,390.4	180,202.5	40,355.4	40,355.4	139,847.1

"Bajo protesta de decir verdad declaramos que los Estados Financieros y sus notas, son razonablemente correctos y son responsabilidad del emisor"

ELABORÓ
NORMA BEATRIZ LOREDO MENDOZA
JEFA DEL DEPARTAMENTO DE CONTABILIDAD
Y PRESUPUESTO

REVISÓ
C.P. LÁZARO GARCÍA CASTILLO
DIRECTOR DE PLANEACIÓN Y PRESUPUESTO

AUTORIZÓ
LIC. EDGAR ARTURO GONZÁLEZ ARTEAGA
DIRECTOR GENERAL DE ADMINISTRACIÓN Y
FINANZAS



Instituto de Transparencia, Acceso a la Información Pública y Protección de Datos Personales del Estado de México y Municipios
Estado Analítico del Ejercicio del Presupuesto de Egresos
Clasificación por Objeto del Gasto (Capítulo y Concepto)
Del 1o de enero al 31 de marzo de 2021
(Miles de Pesos)

Concepto (4)	Egresos					Subejercicio (10)
	Aprobado (5)	Ampliaciones/ (Reducciones) (6)	Modificado (7)	Devengado (8)	Pagado (9)	
Servicios Personales	161,825.7	0.0	161,825.7	-	37,441.2	124,384.5
Remuneraciones al Personal de Carácter Permanente	77,724.7	433.2	77,291.6	-	15,657.4	61,634.2
Remuneraciones al Personal de Carácter Transitorio	234.2	-	234.2	-	-	234.2
Remuneraciones Adicionales y Especiales	62,124.0	300.7	62,424.7	-	15,329.1	47,095.6
Seguridad Social	15,409.4	132.4	15,541.9	-	5,029.0	10,512.9
Otras Prestaciones Sociales y Económicas	6,333.3	-	6,333.3	-	1,425.7	4,907.6
Materiales y Suministros	2,416.7	202.5	2,190.3	-	333.9	1,856.4
Materiales de Administración, Emisión de Documentos y Artículos Oficiales	977.9	165.6	812.3	-	311.3	501.0
Alimentos y Utensilios	185.3	23.1	162.2	-	-	162.2
Materias Primas y Materiales de Producción y Comercialización	2.9	0.6	2.3	-	-	2.3
Materiales y Artículos de Construcción y de Reparación	84.5	16.9	67.6	-	5.5	62.1
Productos Químicos, Farmacéuticos y de Laboratorio	20.8	3.9	16.9	-	-	16.9
Combustibles, Lubricantes y Aditivos	1,063.4	16.9	1,046.5	-	-	1,046.5
Vestuario, Blancos, Prendas de Protección y Artículos Deportivos	22.1	4.4	17.7	-	-	17.7
Herramientas, Refacciones y Accesorios Menores	59.7	5.0	64.7	-	17.1	47.6
Servicios Generales	17,323.5	73.2	16,164.9	-	2,580.4	13,584.5
Servicios Básicos	2,194.9	34.1	2,160.8	-	296.5	1,864.3
Servicios de Arrendamiento	4,184.1	6.0	4,178.2	-	976.0	3,202.2
Servicios Profesionales, Científicos, Técnicos y Otros Servicios	1,511.6	54.4	1,457.2	-	199.7	1,257.5
Servicios Financieros, Bancarios y Comerciales	342.2	1.3	341.0	-	0.5	340.5
Servicios de Instalación, Reparación, Mantenimiento y Conservación	3,466.0	541.4	2,924.6	-	262.1	2,662.5
Servicios de Comunicación Social y Publicidad	514.2	95.2	419.0	-	22.9	396.2
Servicios de Traslado y Viáticos	932.8	165.4	767.3	-	91.8	675.5
Servicios Oficiales	771.4	154.3	617.1	-	2.0	615.1
Otros Servicios Generales	3,406.2	106.5	3,299.7	-	729.0	2,570.7
Transferencias, Asignaciones, Subsidios y Otras Ayudas	27.0	5.4	21.6	-	-	21.6
Transferencias Internas y Asignaciones al Sector Público	27.0	5.4	21.6	-	-	21.6
Bienes Muebles, Inmuebles e Intangibles	-	-	-	-	-	-
Mobiliario y Equipo de Administración	-	-	-	-	-	-
Mobiliario y Equipo Educativo y Recreativo	-	-	-	-	-	-
Equipo e Instrumental Médico y de Laboratorio	-	-	-	-	-	-
Vehículos y Equipo de Transporte	-	-	-	-	-	-
Maquinaria, Otros Equipos y Herramientas	-	-	-	-	-	-
Deuda Pública	-	-	-	-	-	-
Adeudos de Ejercicios Fiscales Anteriores (Adefas)	-	-	-	-	-	-
Total del Gasto	181,592.9	1,390.4	180,202.5	-	40,355.4	139,847.1

"Bajo protesta de decir verdad declaramos que los estados financieros y sus notas son razonablemente correctos y son responsabilidad del emisor".

Elaboró:

NORMA BEATRIZ LOREDO
MENDOZA

Revisó:

C.P. LAZARO GARCIA
CASTILLO

Autorizó:

LIC. EDGAR ARTURO
GONZALEZ

Instituto de Transparencia, Acceso a la Información Pública y Protección de Datos Personales del Estado de México y Municipios
Estado Analítico del Ejercicio del Presupuesto de Egresos
Clasificación Funcional (Finalidad y Función)
Del 1 de Enero al 31 de Marzo de 2021
(Miles de Pesos)

Concepto	Egresos					Subejercicio 6 = (3 - 4)	
	Aprobado	Ampliaciones/ (Reducciones)	Modificado	Devengado	Pagado		
	1	2	3 = (1 + 2)	4	5		
Gobierno	181,592.9	-	1,390.4	180,202.5	40,355.4	40,355.4	139,847.1
Legislación	-	-	-	-	-	-	-
Justicia	-	-	-	-	-	-	-
Coordinación de la Política de Gobierno	-	-	-	-	-	-	-
Relaciones Exteriores	-	-	-	-	-	-	-
Asuntos Financieros y Hacendarios	-	-	-	-	-	-	-
Seguridad Nacional	-	-	-	-	-	-	-
Asuntos de Orden Público y de Seguridad Interior	-	-	-	-	-	-	-
Otros Servicios Generales	181,592.9	-	1,390.4	180,202.5	40,355.4	40,355.4	139,847.1
Desarrollo Social	-	-	-	-	-	-	-
Protección Ambiental	-	-	-	-	-	-	-
Vivienda y Servicios a la Comunidad	-	-	-	-	-	-	-
Salud	-	-	-	-	-	-	-
Recreación, Cultura y Otras Manifestaciones Sociales	-	-	-	-	-	-	-
Educación	-	-	-	-	-	-	-
Protección Social	-	-	-	-	-	-	-
Otros Asuntos Sociales	-	-	-	-	-	-	-
Desarrollo Económico	-	-	-	-	-	-	-
Asuntos Económicos, Comerciales y Laborales en General	-	-	-	-	-	-	-
Agropecuaria, Silvicultura, Pesca y Caza	-	-	-	-	-	-	-
Combustibles y Energía	-	-	-	-	-	-	-
Minería, Manufacturas y Construcción	-	-	-	-	-	-	-
Transporte	-	-	-	-	-	-	-
Comunicaciones	-	-	-	-	-	-	-
Turismo	-	-	-	-	-	-	-
Ciencia, Tecnología e Innovación	-	-	-	-	-	-	-
Otras Industrias y Otros Asuntos Económicos	-	-	-	-	-	-	-
Otras no Clasificadas en Funciones Anteriores	-	-	-	-	-	-	-
Transacciones de la Deuda Pública / Costo Financiero de la Deuda	-	-	-	-	-	-	-
Transferencias, Participaciones y Aportaciones entre Diferentes Niveles y Órdenes de Gobierno	-	-	-	-	-	-	-
Saneamiento del Sistema Financiero	-	-	-	-	-	-	-
Adeudos de Ejercicios Fiscales Anteriores	-	-	-	-	-	-	-
Total del Gasto	181,592.9	-	1,390.4	180,202.5	40,355.4	40,355.4	139,847.1

"Bajo protesta de decir verdad declaramos que los Estados Financieros y sus notas son razonablemente correctos y responsabilidad del emisor"

ELABORO

NORMA BEATRIZ LOREDO MENDOZA
JEFA DEL DEPARTAMENTO DE CONTABILIDAD
Y PRESUPUESTO

REVISÓ

C.P. LÁZARO GARCÍA CASTILLO
DIRECTOR DE FINANZAS

AUTORIZÓ

LIC. EDGAR ARTURO GONZÁLEZ ARTEAGA
DIRECTOR GENERAL DE ADMINISTRACIÓN Y
FINANZAS



"2021. Año de la Consumación de la Independencia y la Grandeza de México."

Dirección de Finanzas
Metepec, Estado de México, 31 de marzo de 2021

**CONSEJO NACIONAL DE ARMONIZACIÓN CONTABLE
PRESENTE.**

Se hace de su conocimiento, que este Instituto no genera Endeudamiento Neto.

Sin otro particular, reciba un cordial saludo

ATENTAMENTE

**C.P. LÁZARO GARCÍA CASTILLO
DIRECTOR DE FINANZAS**

Instituto de Transparencia, Acceso a la Información Pública y Protección de Datos Personales del Estado de México y Municipios

Endeudamiento Neto
Del 1 de Enero al 31 de Marzo de 2021
(Miles de Pesos)

Identificación de Crédito o Instrumento	Contratación/Colocación	Amortización	Endeudamiento Neto
	A	B	C = A - B
Créditos Bancarios			
			-
	NO APLICA		-
			-
			-
			-
Total Créditos Bancarios	-	-	-
Otros Instrumentos de Deuda			
			-
			-
			-
			-
			-
Total Otros Instrumentos de Deuda	-	-	-
TOTAL			-

"Bajo protesta de decir verdad declaramos que los Estados Financieros y sus notas son razonablemente correctos y responsabilidad del emisor"

ELABORÓ
NORMA BEATRIZ LOREDO MENDOZA
JEFA DEL DEPARTAMENTO DE CONTABILIDAD Y
PRESUPUESTO

REVISÓ
C.P. LAZARO GARCIA CASTILLO
DIRECTOR DE FINANZAS

AUTORIZO
LIC. EDGAR ARTURO GONZÁLEZ ARTEAGA
DIRECTOR GENERAL DE ADMINISTRACIÓN
Y FINANZAS



"2021. Año de la Consumación de la Independencia y la Grandeza de México."

Dirección de Finanzas
Meteppec, Estado de México, 31 de marzo de 2021

**CONSEJO NACIONAL DE ARMONIZACIÓN CONTABLE
PRESENTE.**

Se hace de su conocimiento, que este Instituto no genera Intereses de la Deuda.

Sin otro particular, reciba un cordial saludo

ATENTAMENTE

**C.P. LÁZARO GARCÍA CASTILLO
DIRECTOR DE FINANZAS**

Instituto de Transparencia, Acceso a la Información Pública y Protección de Datos Personales del Estado de México y Municipios		
Intereses de la Deuda		
Del 1 de Enero al 31 de Marzo de 2021		
(Miles de Pesos)		
Identificación de Crédito o Instrumento	Devengado	Pagado
Créditos Bancarios		
NO APLICA		
Total de Intereses de Créditos Bancarios	-	-
Otros Instrumentos de Deuda		
Total de Intereses de Otros Instrumentos de Deuda	-	-
TOTAL	-	-

"Bajo protesta de decir verdad declaramos que los Estados Financieros y sus notas son razonablemente correctos y responsabilidad del emisor"

ELABORÓ
 NORMA BEATRIZ LORENDO MENDOZA
 JEFA DEL DEPARTAMENTO DE
 CONTABILIDAD Y PRESUPUESTO

REVISÓ
 C.P. LÁZARO GARCÍA CASTILLO
 DIRECTOR DE FINANZAS

AUTORIZÓ
 LIC. EDGAR ARTURO GONZÁLEZ ARTEAGA
 DIRECTOR GENERAL DE
 ADMINISTRACIÓN Y FINANZAS

Instituto de Transparencia, Acceso a la Información Pública y Protección de Datos Personales del Estado de México y Municipios
Gasto por Categoría Programática
Del 1 de Enero al 31 de Marzo de 2021
(Miles de Pesos)

Concepto	Egresos					Subejercicio
	Aprobado	Ampliaciones/(Reducciones)	Modificado	Devengado	Pagado	
	1	2	3=(1 + 2)	4	5	6=(3 - 4)
Programas						
Subsidios: Sector Social y Privado o Entidades Federativas y Municipios	181,592.9	-	181,592.9	40,355.4	40,355.4	139,847.1
Sujetos o Reglas de Operación	-	-	-	-	-	-
Otros Subsidios	-	-	-	-	-	-
Desempeño de las Funciones	181,592.9	-	181,592.9	40,355.4	40,355.4	139,847.1
Prestación de Servicios Públicos	-	-	-	-	-	-
Provisión de Bienes Públicos	-	-	-	-	-	-
Planeación, Seguimiento y Evaluación de Políticas Públicas	-	-	-	-	-	-
Promoción y Fomento	-	-	-	-	-	-
Regulación y Supervisión	-	-	-	-	-	-
Funciones de las Fuerzas Armadas (Únicamente Gobierno Federal)	181,592.9	-	181,592.9	40,355.4	40,355.4	139,847.1
Específicos	-	-	-	-	-	-
Proyectos de Inversión	-	-	-	-	-	-
Administrativos y de Apoyo	-	-	-	-	-	-
Apoyo al Proceso Presupuestario y para Mejorar la Eficiencia Institucional	-	-	-	-	-	-
Apoyo a la Función Pública y al Mejoramiento de la Gestión	-	-	-	-	-	-
Operaciones Ajenas	-	-	-	-	-	-
Compromisos	-	-	-	-	-	-
Obligaciones de Cumplimiento de Resolución Jurisdiccional	-	-	-	-	-	-
Desastres Naturales	-	-	-	-	-	-
Obligaciones	-	-	-	-	-	-
Pensiones y Jubilaciones	-	-	-	-	-	-
Aportaciones a la Seguridad Social	-	-	-	-	-	-
Aportaciones a Fondos de Estabilización	-	-	-	-	-	-
Aportaciones a Fondos de Inversión y Reestructura de Pensiones	-	-	-	-	-	-
Programa de Gasto Federalizado (Gobierno Federal)	-	-	-	-	-	-
Gasto Federalizado	-	-	-	-	-	-
Participaciones a Entidades Federativas y Municipios	-	-	-	-	-	-
Costo Financiero, Deuda o Apoyos a Deudores y Ahorradores de la Banca	-	-	-	-	-	-
Adeudos de Ejercicios Fiscales Anteriores	-	-	-	-	-	-
Total del Gasto	181,592.9	-	181,592.9	40,355.4	40,355.4	139,847.1

"Bajo protesta de decir verdad declaramos que los Estados financieros y sus notas son razonablemente correctos y son responsabilidad del emisor."

ELABORÓ
NORMA REATRIZ LOREDO MENDOZA
JEFA DEL DEPARTAMENTO DE CONTABILIDAD
Y PRESUPUESTO

REVISÓ
C.P. LAZARO GARCIA CASTILLO
DIRECTOR DE FINANZAS

AUTORIZÓ
LIC. EDGAR ARTURO GONZÁLEZ ARTEAGA
DIRECTOR GENERAL DE ADMINISTRACIÓN Y
FINANZAS