



INFORMACIÓN FINANCIERA CONAC

CUARTO TRIMESTRE 2019

Calle de Pino Suárez S/N actualmente Carretera Toluca-Ixtapan No. 111, Col. La Michoacana
C.P.52166 Metepec, Estado de México Tels. (722)2 26 19 80 www.infoem.org.mx

INSTITUTO DE TRANSPARENCIA, ACCESO A LA INFORMACIÓN PÚBLICA Y PROTECCIÓN DE DATOS PERSONALES DEL ESTADO DE MÉXICO Y MUNICIPIOS					
Estado de Situación Financiera					
Del 01 de Enero al 31 de Diciembre de 2019					
(Miles de Pesos)					
Concepto	AÑO		Concepto	AÑO	
	Septiembre	2019 Diciembre		Septiembre	2019 Diciembre
ACTIVO			PASIVO		
Activo Circulante			Pasivo Circulante		
Efectivo y Equivalentes	48,024.4	22,394.4	Cuentas por Pagar a Corto Plazo	0	2,991.0
Derechos a Recibir Efectivo o Equivalentes	6.4	1,889.9	Documentos por Pagar a Corto Plazo		
Derechos a Recibir Bienes o Servicios			Porción a Corto Plazo de la Deuda Pública a Largo Plazo		
Inventarios			Títulos y Valores a Corto Plazo		
Almacenes			Pasivos Diferidos a Corto Plazo		
Estimación por Pérdida o Deterioro de Activos Circulantes			Fondos y Bienes de Terceros en Garantía y/o Administración a Corto Plazo		
Otros Activos Circulantes	24.3	24.3	Provisiones a Corto Plazo		
Total de Activos Circulantes	48,055.1	24,308.6	Otros Pasivos a Corto Plazo	1,284.5	.0
			Total de Pasivos Circulantes	1,284.5	2,991.0
Activo No Circulante			Pasivo No Circulante		
Inversiones Financieras a Largo Plazo			Cuentas por Pagar a Largo Plazo		
Derechos a Recibir Efectivo o Equivalentes a Largo Plazo			Documentos por Pagar a Largo Plazo		
Bienes Inmuebles: Infraestructura y Construcciones en Proceso			Deuda Pública a Largo Plazo		
Bienes Muebles	34,891.2	52,210.1	Pasivos Diferidos a Largo Plazo		
Activos Intangibles			Fondos y Bienes de Terceros en Garantía y/o en Administración a Largo Plazo		
Depreciación, Deterioro y Amortización Acumulada de Bienes	-17,605.8	-18,743.4	Provisiones a Largo Plazo		
Activos Diferidos			Total de Pasivos No Circulantes	.0	.0
Estimación por Pérdida o Deterioro de Activos no Circulantes			Total del Pasivo	1,284.5	2,991.0
Otros Activos no Circulantes					
Total de Activos No Circulantes	17,285.4	33,466.7	HACIENDA PÚBLICA/ PATRIMONIO		
Total del Activo	65,340.5	57,775.3	Hacienda Pública/Patrimonio Contribuido	.0	.0
			Aportaciones		
			Donaciones de Capital		
			Actualización de la Hacienda Pública / Patrimonio		
			Hacienda Pública/Patrimonio Generado	64,055.8	54,784.3
			Resultados del Ejercicio (Ahorro / Desahorro)	23,479.5	14,208.0
			Resultados de Ejercicios Anteriores	40,395.3	40,395.3
			Revalúos	181.0	181.1
			Reservas		
			Rectificaciones de Resultados de Ejercicios Anteriores		
			Exceso o Insuficiencia en la Actualización de la Hacienda Pública/Patrimonio	.0	.0
			Resultado por Posición Monetaria		
			Resultado por Tenencia de Activos no Monetarios		
			Total Hacienda Pública/ Patrimonio	64,055.8	54,784.3
			Total del Pasivo y Hacienda Pública / Patrimonio	65,340.3	57,775.3
"Bajo Protesta de decir Verdad Declaramos que los Estados Financieros y sus Notas son Razonablemente Correctos y Responsabilidad del Emisor"					
ELABORO	REVISÓ		AUTORIZO		
NORMA BEATRIZ LOREDO MENDOZA	C.P. LAZARO GARCIA CASTILLO		LIC. EDGAR ARTURO GONZÁLEZ ARTEAGA		
JEFA DEL DEPARTAMENTO DE CONTABILIDAD Y PRESUPUESTO	SUBDIRECTOR DE PLANEACIÓN Y PRESUPUESTO		DIRECTOR DE ADMINISTRACIÓN Y FINANZAS		



Concepto	2019
INGRESOS Y OTROS BENEFICIOS	
Ingresos de la Gestión	.0
Impuestos	
Cuotas y Aportaciones de Seguridad Social	
Contribuciones de Mejoras	
Derechos	
Productos de Tipo Corriente	
Aprovechamientos de Tipo Corriente	
Ingresos por Venta de Bienes y Servicios	
Ingresos no Comprendidos en las Fracciones de la Ley de Ingresos Causados en Ejercicios Fiscales Anteriores Pendientes de Liquidación o Pago	
Participaciones, Aportaciones, Transferencias, Asignaciones, Subsidios y Otras Ayudas	179,048.5
Participaciones y Aportaciones	
Transferencia, Asignaciones, Subsidios y Otras Ayudas	179,048.5
Otros Ingresos y Beneficios	392.9
Ingresos Financieros	
Incremento por Variación de Inventarios	126.6
Disminución del Exceso de Estimaciones por Pérdida o Deterioro u Obsolescencia	
Disminución del Exceso de Provisiones	
Otros Ingresos y Beneficios Varios	266.3
Total de Ingresos y Otros Beneficios	179,441.4
GASTOS Y OTRAS PÉRDIDAS	
Gastos de Funcionamiento	157,151.6
Servicios Personales	131,084.7
Materiales y Suministros	2,806.4
Servicios Generales	20,139.0
Bienes Muebles e Intangibles	3,121.5
Transferencia, Asignaciones, Subsidios y Otras Ayudas	67.5
Transferencias Internas y Asignaciones al Sector Público	
Transferencias al Resto del Sector Público	
Subsidios y Subvenciones	
Ayudas Sociales	
Pensiones y Jubilaciones	67.5
Transferencias a Fideicomisos, Mandatos y Contratos Análogos	
Transferencias a la Seguridad Social	
Donativos	0
Transferencias al Exterior	
Participaciones y Aportaciones	.0
Participaciones	
Aportaciones	
Convenios	
Intereses, Comisiones y Otros Gastos de la Deuda Pública	.0
Intereses de la Deuda Pública	
Comisiones de la Deuda Pública	
Gastos de la Deuda Pública	
Costo por Coberturas	
Apoyos Financieros	
Otros Gastos y Pérdidas Extraordinarias	8,014.3
Estimaciones, Depreciaciones, Deterioros, Obsolescencia y Amortizaciones	
Provisiones	
Disminución de Inventarios	
Aumento por Insuficiencia de Estimaciones por Pérdida o Deterioro y Obsolescencia	
Aumento por Insuficiencia de Provisiones	
Otros Gastos	8,014.3
Inversión Pública	.0
Inversión Pública no Capitalizable	
Total de Gastos y Otras Pérdidas	165,233.4
Resultados del Ejercicio (Ahorro/Desahorro)	14,208.0

"Bajo Protesta de decir Verdad Declaramos que los Estados Financieros y sus Notas son Razonablemente Correctos y Responsabilidad del Emisor"

ELABORÓ
NORMA BEATRIZ LOREDO MENDOZA
JEFA DEL DEPARTAMENTO DE
CONTABILIDAD Y PRESUPUESTO

REVISÓ
C.P. LAZARO GARCIA CASTILLO
SUBDIRECTOR DE PLANEACIÓN Y
PRESUPUESTO

AUTORIZÓ
LIC. EDGAR ARTURO GONZÁLEZ
ARTEAGA
DIRECTOR DE ADMINISTRACIÓN
FINANZAS

Instituto de Transparencia, Acceso a la Información Pública y Protección de Datos Personales del Estado de México y Municipios
Estado de Variación en la Hacienda Pública
Del 1 de Enero al 31 de Diciembre de 2018 y del 1 de Enero al 31 de Diciembre de 2019
(Miles de Pesos)

Concepto	Hacienda Pública/Patrimonio Contribuido	Hacienda Pública/Patrimonio Generado de Ejercicios Anteriores	Hacienda Pública/Patrimonio Generado del Ejercicio	Ajustes por Cambios de Valor	TOTAL
Rectificaciones de Resultados de Ejercicios Anteriores					.0
Patrimonio Neto Inicial Ajustado del 1 de Enero al 31 de Diciembre de 2018	.0			.0	.0
Aportaciones					0
Donaciones de Capital					0
Actualización de la Hacienda Pública/Patrimonio					0
Variaciones de la Hacienda Pública/Patrimonio Neto del 1 de Enero al 31 de Diciembre de 2018	.0	31,288.4	9,106.8	181.1	40,576.4
Resultados del Ejercicio (Ahorro/Desahorro)			9,106.8		9,106.8
Resultados de Ejercicios Anteriores	0	31,288.4			31,288.4
Revalúos				181.1	181.1
Reservas					.0
Hacienda Pública/Patrimonio Neto Final del 1 de Enero al 31 de Diciembre de 2018	.0	31,288.4	9,106.8	181.1	40,576.4
Cambios en la Hacienda Pública/Patrimonio Neto del Ejercicio del 1 de Enero al 31 de Diciembre de 2019	.0			.0	.0
Aportaciones					.0
Donaciones de Capital					.0
Actualización de la Hacienda Pública/Patrimonio					.0
Variaciones de la Hacienda Pública/Patrimonio Neto del 1 de enero al 31 de Diciembre de 2019	.0	40,395.3	14,208.0	181.1	54,784.3
Resultados del Ejercicio (Ahorro/Desahorro)			14,208.0		14,208.0
Resultados de Ejercicios Anteriores		40,395.3			40,395.3
Revalúos				181.1	181.1
Reservas					.0
Saldo Neto en la Hacienda Pública /Patrimonio del 1 de Enero al 30 de Junio de 2019	.0	71,683.7	14,208.0	362.2	86,253.9

"Bajo protesta de decir verdad declaramos que los Estados Financieros y sus Notas son razonablemente correctos y responsabilidad del emisor"

ELABORÓ
NORMA BEATRIZ LOREDO MENDOZA
JEFA DEL DEPARTAMENTO DE
CONTABILIDAD Y PRESUPUESTO

REVISÓ
C.P. LAZARO GARCIA CASTILLO
SUBDIRECTOR DE PLANEACIÓN Y PRESUPUESTO

AUTORIZÓ
LIC. EDGAR ARTURO GONZÁLEZ A.
DIRECTOR DE ADMINISTRACIÓN Y
FINANZAS

Instituto de Transparencia, Acceso a la Información Pública y Protección de Datos Personales del Estado de México y Municipios
Estado de Cambios en la Situación Financiera
Del 1 de Enero al 31 de Diciembre de 2019
(Miles de Pesos)

Concepto	Origen	Aplicación
ACTIVO	57,775.3	.0
Activo Circulante	24,308.6	.0
Efectivo y Equivalentes	22,394.4	
Derechos a Recibir Efectivo o Equivalentes	1,889.9	
Derechos a Recibir Bienes o Servicios		
Inventarios		
Almacenes		
Estimación por Pérdida o Deterioro de Activos Circulantes		
Otros Activos Circulantes	24.3	
Activo No circulante	33,466.8	.0
Inversiones Financieras a Largo Plazo		
Derechos a Recibir Efectivo o Equivalentes a Largo Plazo		
Bienes Inmuebles, Infraestructura y Construcciones en Proceso		
Bienes Muebles	52,210.1	
Activos Intangibles		
Depreciación, Deterioro y Amortización Acumulada de Bienes	-18,743.4	
Activos Diferidos		
Estimación por Pérdida o Deterioro de Activos no Circulantes		
Otros Activos no Circulantes		
PASIVO	2,991.0	.0
Pasivo Circulante	2,991.0	.0
Cuentas por Pagar a Corto Plazo	.0	
Documentos por Pagar a Corto Plazo		
Porción a Corto Plazo de la Deuda Pública a Largo Plazo		
Títulos y Valores a Corto Plazo		
Pasivos Diferidos a Corto Plazo		
Fondos y Bienes de Terceros en Garantía y/o Administración a Corto Plazo		
Provisiones a Corto Plazo		
Otros Pasivos a Corto Plazo	2,991.0	
Pasivo No Circulante	.0	.0
Cuentas por Pagar a Largo Plazo		
Documentos por Pagar a Largo Plazo		
Deuda Pública a Largo Plazo		
Pasivos Diferidos a Largo Plazo		
Fondos y Bienes de Terceros en Garantía y/o en Administración a Largo Plazo		
Provisiones a Largo Plazo		
HACIENDA PÚBLICA/PATRIMONIO	54,784.2	.0
Hacienda Pública/Patrimonio Contribuido	.0	.0
Aportaciones		
Donaciones de Capital		
Actualización de la Hacienda Pública/Patrimonio		
Hacienda Pública/Patrimonio Generado	54,784.2	.0
Resultados del Ejercicio (Ahorro/Desahorro)	14,208.0	
Resultados de Ejercicios Anteriores	40,395.3	
Revalúos	181.0	
Reservas		
Rectificaciones de Resultados de Ejercicios Anteriores		
Exceso o insuficiencia en la Actualización de la Hacienda Pública/Patrimonio	.0	.0
Resultado por Posición Monetaria		
Resultado por Tenencia de Activos no Monetarios		

"Bajo Protesta de decir Verdad Declaramos que los Estados Financieros y sus Notas son Razonablemente Correctos y Responsabilidad del Emisor"

ELABORÓ
NORMA BEATRIZ LOREDO MENDOZA
JEFA DEL DEPARTAMENTO DE
CONTABILIDAD Y PRESUPUESTO

REVISÓ
C.P. LAZARO GARCIA CASTILLO
SUBDIRECTOR DE PLANEACIÓN Y
PRESUPUESTO

AUTORIZO
LIC. EDGAR ARTURO GONZÁLEZ A.
DIRECTOR DE ADMINISTRACIÓN Y
FINANZAS

Concepto	2019
Flujos de Efectivo de las Actividades de Operación	
Origen	179,441.4
Impuestos	
Cuotas y Aportaciones de Seguridad Social	
Contribuciones de Mejoras	
Derechos	
Productos de Tipo Corriente	
Aprovechamientos de Tipo Corriente	
Ingresos por Venta de Bienes y Servicios	
Ingresos no Comprendidos en las Fracciones de la Ley de Ingresos Causados en Ejercicios Fiscales Anteriores Pendientes de Liquidación o Pago	
Participaciones y Aportaciones	
Transferencias, Asignaciones y Subsidios y Otras Ayudas	179,048.5
Otros Orígenes de Operación	392.9
Aplicación	154,097.5
Servicios Personales	131,084.7
Materiales y Suministros	2,806.4
Servicios Generales	20,139.0
Transferencias Internas y Asignaciones al Sector Público	
Transferencias al Resto del Sector Público	
Subsidios y Subvenciones	
Ayudas Sociales	67.5
Pensiones y Jubilaciones	
Transferencias a Fideicomisos, Mandatos y Contratos Análogos	
Transferencias a la Seguridad Social	
Donativos	
Transferencias al Exterior	
Participaciones	
Aportaciones	
Convenios	
Otras Aplicaciones de Operación	
Flujos Netos de Efectivo por Actividades de Operación	25,343.8
Flujos de Efectivo de las Actividades de Inversión	
Origen	17,275.8
Bienes Inmuebles, Infraestructura y Construcciones en Proceso	
Bienes Muebles	17,275.8
Otros Orígenes de Inversión	
Aplicación	17,275.8
Bienes Inmuebles, Infraestructura y Construcciones en Proceso	
Bienes Muebles	17,275.8
Otras Aplicaciones de Inversión	
Flujos Netos de Efectivo por Actividades de Inversión	.0
Flujo de Efectivo de las Actividades de Financiamiento	
Origen	.0
Endeudamiento Neto	
Interno	
Externo	
Otros Orígenes de Financiamiento	
Aplicación	.0
Servicios de la Deuda	
Interno	
Externo	
Otras Aplicaciones de Financiamiento	
Flujos Netos de Efectivo por Actividades de Financiamiento	.0
Incremento/Disminución Neta en el Efectivo y Equivalentes al Efectivo	25,343.8
Efectivo y Equivalentes al Efectivo al Inicio del Ejercicio	
Efectivo y Equivalentes al Efectivo al Final del Ejercicio	25,343.8

"Bajo Protesta de decir Verdad Declaramos que los Estados Financieros y sus Notas son Razonablemente Correctos y Responsabilidad del Emisor"

ELABORÓ

NORMA BEATRIZ LOREDO MENDOZA

JEFA DEL DEPARTAMENTO DE CONTABILIDAD Y PRESUPUESTO

REVISÓ

C.P. LÁZARO GARCÍA CASTILLO

SUBDIRECTOR DE PLANEACIÓN Y PRESUPUESTO

AUTORIZÓ

LIC. EDGAR ARTURO GONZÁLEZ ARTEAGA

DIRECTOR DE ADMINISTRACIÓN Y FINANZAS

“2020. Año de Laura Méndez de Cuenca; emblema de la mujer mexiquense.”

Dirección de Administración y Finanzas
Meteppec, Estado de México, 31 de diciembre de 2019.

**CONSEJO NACIONAL DE ARMONIZACIÓN CONTABLE
PRESENTE.**

Se hace de su conocimiento, que este Instituto no genera Pasivos Contingentes.

Sin otro particular, reciba un cordial saludo

ATENTAMENTE

**LIC. EDGAR ARTURO GONZÁLEZ ARTEAGA
DIRECTOR DE ADMINISTRACIÓN Y FINANZAS**



**Instituto de Transparencia, Acceso a la Información Pública y
Protección de Datos Personales del Estado de México y Municipios**
Teléfono: (722) 2 26 19 80 * Centro de atención telefónica: 01 800 821 04 41

Pino Suárez S/N, actualmente Carretera Toluca-Ixtapan No. 111,
Col. La Michoacana, Metepec, Estado de México, C.P. 52166

www.infoem.org.mx





Estado Analítico del Activo

Del 1 de Enero al 31 de Diciembre de 2019

(Miles de Pesos)

Concepto	Saldo Inicial	Cargos del Periodo	Abonos del Periodo	Saldo Final	Variación del Periodo
	1	2	3	4 =(1+2-3)	(4-1)
ACTIVO	57,775.3	.0	.0	57,775.3	.0
Activo Circulante	24,308.6	.0	.0	24,308.6	.0
Efectivo y Equivalentes	22,394.4			22,394.4	.0
Derechos a Recibir Efectivo o Equivalentes	1,889.9			1,889.9	.0
Derechos a Recibir Bienes o Servicios				.0	.0
Inventarios				.0	.0
Almacenes				.0	.0
Estimación por Pérdida o Deterioro de Activos Circulantes				.0	.0
Otros Activos Circulantes	24.3			24.3	.0
Activo No Circulante	33,466.8	.0	.0	33,466.8	.0
Inversiones Financieras a Largo Plazo				.0	.0
Derechos a Recibir Efectivo o Equivalentes a Largo Plazo				.0	.0
Bienes Inmuebles, Infraestructura y Construcciones en Proceso				.0	.0
Bienes Muebles	52,210.1			52,210.1	.0
Activos Intangibles				.0	.0
Depreciación, Deterioro y Amortización Acumulada de Bienes	-18,743.4			-18,743.4	.0
Activos Diferidos				.0	.0
Estimación por Pérdida o Deterioro de Activos no Circulantes				.0	.0
Otros Activos no Circulantes				.0	.0

"Bajo Protesta de decir Verdad Declaramos que los Estados Financieros y sus Notas son Razonablemente Correctos y Responsabilidad del Emisor"

ELABORÓ
NORMA BEATRIZ LOBEDO MENDOZA
JEFA DEL DEPARTAMENTO DE CONTABILIDAD
Y PRESUPUESTO

REVISÓ
C.P. LAZARO GARCIA CASTILLO
SUBDIRECCIÓN DE PLANEACIÓN Y
PRESUPUESTO

AUTORIZÓ
LIC. EDGAR ARTURO GONZALEZ ARTEAGA
DIRECTOR DE ADMINISTRACIÓN Y FINANZAS



Instituto de Transparencia, Acceso a la Información Pública y Protección de Datos Personales del Estado de México y Municipios
Estado Analítico de la Deuda y Otros Pasivos
Del 1 de Enero al 31 de Diciembre de 2019
(Miles de Pesos)

Denominación de las Deudas	Moneda de Contratación	Institución o Pais Acreedor	Saldo Inicial del Periodo	Saldo Final del Periodo
DEUDA PÚBLICA				
Corto Plazo				
Deuda Interna			.0	.0
Instituciones de Crédito				
Títulos y Valores				
Arrendamientos Financieros				
Deuda Externa			.0	.0
Organismos Financieros Internacionales				
Deuda Bilateral				
Títulos y Valores				
Arrendamientos Financieros				
Subtotal a Corto Plazo			.0	.0
Largo Plazo				
Deuda Interna			.0	.0
Instituciones de Crédito				
Títulos y Valores				
Arrendamientos Financieros				
Deuda Externa			.0	.0
Organismos Financieros Internacionales				
Deuda Bilateral				
Títulos y Valores				
Arrendamientos Financieros				
Subtotal a Largo Plazo			.0	.0
Otros Pasivos				
Total de Deuda y Otros Pasivos			.0	.0

"Bajo protesta de decir verdad declaramos que los Estados Financieros y sus Notas son razonablemente correctos y responsabilidad del emisor"

ELABORO
NORMA BEATRIZ LOREDO MENDOZA
JEFA DEL DEPARTAMENTO DE CONTABILIDAD
Y PRESUPUESTO

REVISO
C.P. LÁZARO GARCÍA CASTILLO
SUBDIRECTOR DE PLANEACIÓN Y
PRESUPUESTO

AUTORIZO
LIC. EDGAR ARTURO GONZÁLEZ ARTEAGA
DIRECTOR DE ADMINISTRACIÓN Y FINANZAS

"2020. Año de Laura Méndez de Cuenca; emblema de la mujer mexiquense."

Dirección de Administración y Finanzas
Meteppec, Estado de México, 31 de diciembre de 2019.

**CONSEJO NACIONAL DE ARMONIZACIÓN CONTABLE
PRESENTE.**

Se hace de su conocimiento, que este Instituto no genera Programas y Proyectos de Inversión.

Sin otro particular, reciba un cordial saludo

ATENTAMENTE

**LIC. EDGAR ARTURO GONZÁLEZ ARTEAGA
DIRECTOR DE ADMINISTRACIÓN Y FINANZAS**

**Instituto de Transparencia, Acceso a la Información Pública y
Protección de Datos Personales del Estado de México y Municipios**
Teléfono: (722) 2 26 19 80 * Centro de atención telefónica: 01 800 821 04 41

Pino Suárez S/N, actualmente Carretera Toluca-Ixtapan No. 111,
Col. La Michoacana, Metepec, Estado de México, C.P. 52166

www.infoem.org.mx

NOTAS A LOS ESTADOS FINANCIEROS

INSTITUTO DE TRANSPARENCIA, ACCESO A LA INFORMACIÓN

Entidad: PÚBLICA Y PROTECCIÓN DE DATOS PERSONALES DEL ESTADO
DE MÉXICO Y MUNICIPIOS.

Mes: DICIEMBRE 2019

1. Notas de Desglose

Bancos: El saldo que se tiene en este rubro del mes, se constituye por las cuentas bancarias contratadas por Banco Mercantil del Norte, S.A. (Banorte) y Banamex en donde se depositan los recursos por concepto de subsidio estatal para gasto corriente, ingresos propios e inversiones.

Cuenta	Institución	Saldo al 31-12-2019
1112-1-6	BANORTE CTA. 8095	\$ 7,161,433.43
1112-1-7	BANORTE CTA. 4816	\$ 5,027,341.83
1112-1-8	BANORTE CTA.8808	\$ 160,025.99
1112-1-9	BANORTE CTA.9056	\$ 100,924.50
1112-1-10	BANORTE CTA.50801	\$ 44,637.26

Inversiones Temporales: El saldo representa el valor de las inversiones en Instituciones bancarias y financieras a una fecha dada.

Cuenta	Institución	Saldo al 31-12-2019
1114-1-3	BANORTE INVERSIÓN CONV. 9056	\$ 4,400,000.00
1114-1-5	BANORTE INVERSIÓN CONV. 50801	\$ 5,500,000.00

Deudores Diversos: representa el monto asignado para viáticos y gastos a comprobar de las diferentes áreas del Instituto

Valores en Garantía: El saldo que se tiene en este rubro, se deriva por dos depósitos en garantía de las empresas Gestión de Cartera S. de R.L de C.V. Y Cobro Electrónico de Peajes S.A de C.V.

Activo Fijo: El saldo de este rubro corresponde al importe de los bienes muebles del Instituto.

Depreciación de Bienes Muebles: El saldo de este rubro, se debe a la depreciación que sufren los Bienes Muebles tales como; Mobiliario y Equipo de Oficina, Equipo de Transporte y Equipo de Cómputo propiedad de este Instituto.

Retenciones y Contribuciones por Pagar a Corto Plazo: El saldo que se tiene en este rubro, se deriva de las retenciones por sueldos y salarios, de arrendamientos y servicios profesionales, que se tienen pendientes de enterar a la Secretaría de Hacienda y Crédito Público.

2.- Notas de Memoria

Al 31 de diciembre de 2019 los ingresos y egresos del Instituto fueron:

CUENTAS DE ORDEN	Saldo al 31-12-2019
LEY DE INGRESOS ESTIMADA	\$179,860,465.00
LEY DE INGRESOS POR EJECUTAR	\$625,100.46
LEY DE INGRESOS DEVENGADA	\$0.00
LEY DE INGRESOS RECAUDADA	\$179,235,364.54

CUENTAS DE ORDEN	31-12-2019
PRESUPUESTO DE EGRESOS APROBADO	\$179,860,465.00
PRESUPUESTO DE EGRESOS POR EJERCER	\$ 1,974,008.45
PRESUPUESTO DE EGRESOS COMPROMETIDO	\$0.00
PRESUPUESTO DE EGRESOS DEVENGADO	\$0.00
PRESUPUESTO DE EGRESOS PAGADO	\$177,679,608.58

3.- Notas de Gestión Administrativa

Naturaleza Jurídica

El Instituto de Transparencia, Acceso a la Información Pública y Protección de Datos Personales del Estado de México y Municipios (ITAIPEMYM) se creó como un organismo público descentralizado, con personalidad jurídica y patrimonio propio, creado por decreto No. 46 y publicado en la Gaceta de Gobierno número 83 de fecha 30 de abril de 2004. A partir del 24 de julio de 2008, el Instituto deja de ser un organismo público descentralizado constituyéndose como un órgano autónomo según decreto número 172, publicado en la Gaceta de Gobierno número 16. La principal actividad del Instituto es la difusión, protección y respeto al derecho de Acceso a la Información Pública y a la Protección de Datos Personales.

Objetivo

La principal actividad del Instituto de Transparencia, Acceso a la Información Pública y Protección de Datos Personales del Estado de México y Municipios es la difusión, protección y respeto al derecho de acceso a la Información Pública y a la Protección de datos personales.

Forma de Gobierno

La máxima autoridad del Instituto de Transparencia, Acceso a la Información Pública y Protección de Datos Personales del Estado de México y Municipios está a cargo del Pleno y el (la) Comisionado Presidente del mismo.

Políticas Contables




Los Estados Financieros se preparan tomando como base los postulados de contabilidad gubernamental.

La información contable básica está conformada por el Estado de Situación Financiera, el Estado de Actividades para Entidades con fines no lucrativos, el Estado de Resultados para Entidades con fines lucrativos, el Estado de Flujos de Efectivo, Estado de Variaciones en la Hacienda Pública / Patrimonio, Estado Analítico del Activo, así como sus notas que son parte integrante de los mismos; también se integra por los estados complementarios, como la disponibilidad del Flujo de Efectivo y la Evolución e Integración de la Deuda.

La información presupuestal se integra por el Estado de Ingresos y Egresos, el Estado Comparativo de Ingresos, el Estado Comparativo de Egresos, el Estado de Avance Presupuestal de Ingresos y el Estado de Avance Presupuestal de Egresos, así como los complementarios que detallan los ingresos y egresos por cada concepto.

Respecto a la clasificación del pasivo, se considerará a corto plazo el que vence dentro del ejercicio fiscal correspondiente y a largo plazo el que venza en ejercicios fiscales posteriores al que corresponda la información.

“Bajo protesta de decir verdad declaramos que los Estados Financieros y sus notas, son razonablemente correctos y son responsabilidad del emisor”.

Elaboró	Revisó	Autorizó
		
NORMA BEATRIZ LOREDO MENDOZA	C.P. LAZARO GARCÍA CASTILLO	LIC. EDGAR ARTURO GONZÁLEZ ARTEGA
JEFA DEL DEPARTAMENTO DE CONTABILIDAD Y PRESUPUESTO	SUBDIRECTOR DE PLANEACIÓN Y PRESUPUESTO	DIRECTOR DE ADMINISTRACIÓN Y FINANZAS



Instituto de Transparencia, Acceso a la Información Pública y
Protección de Datos Personales del Estado de México y Municipios

INFORMACIÓN PRESUPUESTAL CONAC

CUARTO TRIMESTRE 2019

Calle de Pino Suárez S/N actualmente Carretera Toluca-Ixtapan No. 111, Col. La Michoacana
C.P.52166 Metepec, Estado de México Tels. (722)2 26 19 80 www.infoem.org.mx

Rubro de Ingresos	Ingreso					Diferencia
	Estimado	Ampliaciones y Reducciones	Modificado	Devengado	Recaudado	
	(1)	(2)	(3= 1 + 2)	(4)	(5)	
Impuestos						
Cuotas y Aportaciones de Seguridad Social						
Contribuciones de Mejoras						
Derechos						
Productos						
Corriente						
Capital						
Aprovechamientos						
Corriente						
Capital						
Ingresos por Ventas de Bienes y Servicios						
Participaciones y Aportaciones						
Transferencias, Asignaciones, Subsidios y Otras Ayudas	159,654.5	20,206.	179,860.5	179,234.3	179,234.3	626.1
Ingresos Derivados de Financiamientos						
Total	159,654.5	20,206.	179,860.5	179,234.3	179,234.3	626.1
					Ingresos excedentes¹	626.1

Estado Analítico de Ingresos Por Fuente de Financiamiento	Ingreso					Diferencia
	Estimado	Ampliaciones y Reducciones	Modificado	Devengado	Recaudado	
	(1)	(2)	(3= 1 + 2)	(4)	(5)	
Ingresos del Gobierno						
Impuestos						
Contribuciones de Mejoras						
Derechos						
Productos						
Corriente						
Capital						
Aprovechamientos						
Corriente						
Capital						
Participaciones y Aportaciones						
Transferencias, Asignaciones, Subsidios y Otras Ayudas						
Ingresos de Organismos y Empresas						
Cuotas y Aportaciones de Seguridad Social						
Ingresos por Ventas de Bienes y Servicios						
Transferencias, Asignaciones, Subsidios y Otras Ayudas	159,654.5	20,206.	179,860.5	179,234.3	179,234.3	626.1
Ingresos Derivados de Financiamiento						
Ingresos Derivados de Financiamientos						
Total	159,654.5	20,206.	179,860.5	179,234.3	179,234.3	626.1
					Ingresos excedentes¹	626.1

¹ Los ingresos excedentes se presentan para efectos de cumplimiento de la Ley General de Contabilidad Gubernamental y el importe reflejado debe ser siempre mayor a cero

"Bajo protesta de decir verdad declaramos que los Estados Financieros y sus notas, son razonablemente correctos y son responsabilidad del emisor"

ELABORO

NORMA BEATRIZ LOREDO MENDOZA

JEFA DEL DEPARTAMENTO DE CONTABILIDAD Y PRESUPUESTO

REVISO

C.P. LAZARO GARCIA CASTILLO

SUBDIRECTOR DE PLANEACIÓN Y PRESUPUESTOS

AUTORIZO

LIC. EDGAR ARTURO GONZÁLEZ ARTEAGA

DIRECTOR DE ADMINISTRACIÓN Y FINANZAS

Instituto de Transparencia, Acceso a la Información Pública y Protección de Datos Personales del Estado de México y Municipios

 Estado Analítico del Ejercicio del Presupuesto de Egresos

 Clasificación Administrativa

 Del 1 de Enero al 31 de Diciembre de 2019

 (Miles de Pesos)

Concepto	Egresos					Subejercicio
	Aprobado	Ampliaciones/ (Reducciones)	Modificado	Devengado	Pagado	
	1	2	3 = (1 + 2)	4	5	
4090000000	159,654.5	19,999.2	179,653.7	177,679.6	174,689.1	1,974.1
Total del Gasto	159,654.5	19,999.2	179,653.7	177,679.6	174,689.1	1,974.1

"Bajo protesta de decir verdad declaramos que los Estados Financieros y sus notas, son razonablemente correctos y son responsabilidad del emisor"

ELABORÓ
 NORMA BEATRIZ LOREDO MENDOZA
 JEFA DEL DEPARTAMENTO DE CONTABILIDAD Y
 PRESUPUESTO

REVISÓ
 C.P. LÁZARO GARCÍA CASTILLO
 SUBDIRECTOR DE PLANEACIÓN Y
 PRESUPUESTO

AUTORIZÓ
 LIC. EDGAR ARTURO GONZÁLEZ ARTEAGA
 DIRECTOR DE ADMINISTRACIÓN Y FINANZAS

Instituto de Transparencia, Acceso a la Información Pública y Protección de Datos Personales del Estado de México y Municipios
Estado Analítico del Ejercicio del Presupuesto de Egresos
Clasificación Económica (por Tipo de Gasto)
Del 1 de Enero al 31 de Diciembre de 2019
(Miles de Pesos)

Concepto	Egresos					Subejercicio
	Aprobado	Ampliaciones/ (Reducciones)	Modificado	Devengado	Pagado	
	1	2	3 = (1 + 2)	4	5	
Gasto Corriente	159,654.5	19,999.2	179,653.7	177,679.6	174,689.1	1,974.1
Gasto de Capital			-			-
Amortización de la Deuda y Disminución de Pasivos			-			-
Pensiones y Jubilaciones			-			-
Participaciones			-			-
Total del Gasto	159,654.5	19,999.2	179,653.7	177,679.6	174,689.1	1,974.1

Bajo protesta de decir verdad declaramos que los Estados Financieros y sus notas, son razonablemente correctos y son responsabilidad del emisor"

ELABORÓ
NORMA BEATRIZ LOREDO MENDOZA
JEFA DEL DEPARTAMENTO DE CONTABILIDAD
Y PRESUPUESTO

REVISÓ
C.P. LAZARO GARCIA CASTILLO
SUBDIRECTOR DE PLANEACIÓN Y PRESUPUESTO

AUTORIZÓ
LIC. EDGAR ARTURO GONZALEZ ARTEAGA
DIRECTOR DE ADMINISTRACIÓN Y FINANZAS

Instituto de Transparencia, Acceso a la Información Pública y Protección de Datos Personales del Estado de México y Municipios						
Estado Analítico del Ejercicio del Presupuesto de Egresos						
Clasificación por Objeto del Gasto (Capítulo y Concepto)						
Del 1 de Enero al 31 de diciembre de 2019						
Concepto	Egresos					Subejercicio
	Aprobado	Ampliaciones/ (Reducciones)	Modificado	Devengado	Pagado	
	1	2	3 = (1 + 2)	4	5	
6 = (3 + 4)						
Servicios Personales	131,314,422.0	0.0	131,314,422.0	131,084,683.0	131,084,683.0	229,739.0
Remuneraciones al Personal de Carácter	52,884,377.0	-2,535,690.0	50,348,687.0	50,348,687.0	50,348,687.0	0.0
Remuneraciones al Personal de Carácter	220,301.0	-220,301.0	0.0	0.0	0.0	0.0
Remuneraciones Adicionales v Especiales	57,774,875.0	2,703,633.0	60,478,508.0	60,478,508.0	60,478,508.0	0.0
Seguridad Social	14,159,280.0	1,770,100.0	15,929,380.0	15,734,042.0	15,734,042.0	195,338.0
Otras Prestaciones Sociales v Económicas	6,275,589.0	-1,717,742.0	4,557,847.0	4,523,446.0	4,523,446.0	34,401.0
Previsiones	0.0	0.0	0.0	0.0	0.0	0.0
Pago de Estímulos a Servidores Públicos	0.0	0.0	0.0	0.0	0.0	0.0
Materiales y Suministros	3,900,873.0	-840,000.0	3,060,873.0	2,806,375.0	2,806,375.0	254,498.0
Materiales de Administración, Emisión de						
Documentos y Artículos Oficiales	2,104,285.0	-879,672.0	1,424,613.0	1,324,243.0	1,324,243.0	100,370.0
Alimentos v Utensilios	275,521.0	-82,838.0	193,683.0	84,767.0	84,767.0	108,896.0
Materias Primas v Materiales de Producción v	3,051.0	0.0	3,051.0	0.0	0.0	3,051.0
Materiales v Artículos de Construcción v de	194,184.0	-64,554.0	109,630.0	93,526.0	93,526.0	16,104.0
Productos Químicos, Farmacéuticos v de	20,929.0	-11,877.0	9,052.0	8,909.0	8,909.0	143.0
Combustibles, Lubricantes v Aditivos	1,131,575.0	6,689.0	1,138,264.0	1,131,629.0	1,131,629.0	6,635.0
Vestuario, Blancos, Prendas de Protección v	44,332.0	15,701.0	60,033.0	58,706.0	58,706.0	1,327.0
Materiales v Suministros Para Seguridad	0.0	0.0	0.0	0.0	0.0	0.0
Herramientas, Refacciones v Accesorios	125,996.0	-3,449.0	122,547.0	104,575.0	104,575.0	17,972.0
Servicios Generales	18,087,999.0	2,171,651.0	20,259,650.0	20,138,350.0	20,138,350.0	121,300.0
Servicios Básicos	2,372,526.0	-920,009.0	1,452,517.0	1,353,057.0	1,353,057.0	99,460.0
Servicios de Arrendamiento	3,946,384.0	-122,750.0	3,823,634.0	3,822,634.0	3,822,634.0	0.0
Servicios Profesionales, Científicos, Técnicos v	1,365,646.0	1,097,823.0	2,463,469.0	2,463,469.0	2,463,469.0	0.0
Servicios Financieros, Bancarios v Comerciales	345,150.0	-37,065.0	308,085.0	286,245.0	286,245.0	21,840.0
Servicios de Instalación, Reparación,						
Mantenimiento v Conservación	3,056,295.0	820,350.0	3,876,645.0	3,876,645.0	3,876,645.0	0.0
Servicios de Comunicación Social v Publicidad	1,114,249.0	-776,409.0	335,840.0	335,840.0	335,840.0	0.0
Servicios de Traslado v Viáticos	1,365,144.0	1,322,885.0	2,688,029.0	2,691,029.0	2,691,029.0	0.0
Servicios Oficiales	939,488.0	92,149.0	1,031,638.0	1,031,638.0	1,031,638.0	0.0
Otros Servicios Generales	3,581,116.0	896,677.0	4,277,793.0	4,277,793.0	4,277,793.0	0.0
Transferencias, Asignaciones, Subsidios y Otras	200,000.0	0.0	67,500.0	67,500.0	67,500.0	0.0
Transferencias Internas v Asignaciones al						
Transferencias al Resto del Sector Público	0.0	0.0	0.0	0.0	0.0	0.0
Subsidios v Subvenciones	0.0	0.0	0.0	0.0	0.0	0.0
Ayudas Sociales	200,000.0	-132,500.0	67,500.0	67,500.0	67,500.0	0.0
Pensiones v Jubilaciones	0.0	0.0	0.0	0.0	0.0	0.0
Transferencias a Fideicomisos, Mandatos v	0.0	0.0	0.0	0.0	0.0	0.0
Transferencias a la Seguridad Social	0.0	0.0	0.0	0.0	0.0	0.0
Donativos	0.0	0.0	0.0	0.0	0.0	0.0
Transferencias al Exterior	0.0	0.0	0.0	0.0	0.0	0.0
Bienes Muebles, Inmuebles e Intangibles	5,945,171.0	19,005,999.0	24,951,170.0	23,582,699.5	23,582,699.5	1,368,470.5
Mobiliario v Equipo de Administración	3,763,316.0	18,898,805.0	22,462,121.0	21,483,452.5	21,483,452.5	978,668.5
Mobiliario v Equipo Educativo al Recreativo	43,996.0	33,854.0	77,650.0	77,650.0	77,650.0	0.0
Equipo e Instrumental Médico v de Laboratorio	0.0	0.0	0.0	0.0	0.0	0.0
Vehículos v Equipo de Transporte	1,974,172.0	0.0	1,974,172.0	1,593,800.0	1,593,800.0	380,372.0
Equipo de Defensa v Seguridad	0.0	0.0	0.0	0.0	0.0	0.0
Maquinaria, Otros Equipos v Herramientas	0.0	0.0	0.0	0.0	0.0	0.0
Activos Biológicos	0.0	0.0	0.0	0.0	0.0	0.0
Bienes Inmuebles	0.0	0.0	0.0	0.0	0.0	0.0
Activos Intangibles	163,687.0	273,540.0	437,227.0	427,797.0	427,797.0	9,430.0
Inversión Pública	0.0	0.0	0.0	0.0	0.0	0.0
Obra Pública en Bienes de Dominio Público	0.0	0.0	0.0	0.0	0.0	0.0
Obra Pública en Bienes Propios	0.0	0.0	0.0	0.0	0.0	0.0
Proyectos Productivos v Acciones de Fomento	0.0	0.0	0.0	0.0	0.0	0.0
Inversiones Financieras y Otras Provisiones	0.0	0.0	0.0	0.0	0.0	0.0
Inversiones Para el Fomento de Actividades	0.0	0.0	0.0	0.0	0.0	0.0
Acciones v Participaciones de Capital	0.0	0.0	0.0	0.0	0.0	0.0
Compra de Títulos v Valores	0.0	0.0	0.0	0.0	0.0	0.0
Concesión de Préstamos	0.0	0.0	0.0	0.0	0.0	0.0
Inversiones en Fideicomisos, Mandatos v Otros	0.0	0.0	0.0	0.0	0.0	0.0
Otras Inversiones Financieras	0.0	0.0	0.0	0.0	0.0	0.0
Provisiones para Contingencias v Otras	0.0	0.0	0.0	0.0	0.0	0.0
Participaciones y Aportaciones	0.0	0.0	0.0	0.0	0.0	0.0
Participaciones	0.0	0.0	0.0	0.0	0.0	0.0
Aportaciones	0.0	0.0	0.0	0.0	0.0	0.0
Convenios	0.0	0.0	0.0	0.0	0.0	0.0
Deuda Pública	0.0	0.0	0.0	0.0	0.0	0.0
Amortización de la Deuda Pública	0.0	0.0	0.0	0.0	0.0	0.0
Intereses de la Deuda Pública	0.0	0.0	0.0	0.0	0.0	0.0
Comisiones de la Deuda Pública	0.0	0.0	0.0	0.0	0.0	0.0
Gastos de la Deuda Pública	0.0	0.0	0.0	0.0	0.0	0.0
Costo por Coberturas	0.0	0.0	0.0	0.0	0.0	0.0
Apoyos Financieros	0.0	0.0	0.0	0.0	0.0	0.0
Adeudos de Ejercicios Fiscales Anteriores	0.0	0.0	0.0	0.0	0.0	0.0
Total del Gasto	159,448,465.0	20,337,650.0	179,686,115.0	177,679,607.5	177,679,607.5	1,974,007.5
Bajo protesta de decir verdad declaramos que los Estados Financieros y sus notas, son razonablemente correctos y son responsabilidad del emisor						
ELABORÓ	REVISÓ	AUTORIZÓ				
NORMA BEATRIZ LOPEZ MENDOZA	C.P. LAZAR GARCIA CASTILLO	LIC. EDGAR ARTURO GONZALEZ ARTEAGA				
JEFA DE CONTABILIDAD Y PRESUPUESTO	SUBDIRECTOR DE PLANEACIÓN Y PRESUPUESTOS	DIRECTOR DE ADMINISTRACIÓN Y FINANZAS				

Instituto de Transparencia, Acceso a la Información Pública y Protección de Datos Personales del Estado de México y Municipios

Estado Analítico del Ejercicio del Presupuesto de Egresos

Clasificación Funcional (Finalidad y Función)

Del 1 de Enero al 31 de Diciembre de 2019.

(Miles de Pesos)

Concepto	Egresos					Subejercicio
	Aprobado	Ampliaciones/ (Reducciones)	Modificado	Devengado	Pagado	
	1	2	3 = (1 + 2)	4	5	
Gobierno	159,654.5	-	179,653.7	-	174,689.1	1,974.1
Legislación	-	-	-	-	-	-
Justicia	-	-	-	-	-	-
Coordinación de la Política de Gobierno	-	-	-	-	-	-
Relaciones Exteriores	-	-	-	-	-	-
Asuntos Financieros y Hacendarios	-	-	-	-	-	-
Seguridad Nacional	-	-	-	-	-	-
Asuntos de Orden Público y de Seguridad Interior	-	-	-	-	-	-
Otros Servicios Generales	159,654.5	19,999.2	179,653.7	177,679.6	174,689.1	1,974.1
Desarrollo Social	-	-	-	-	-	-
Protección Ambiental	-	-	-	-	-	-
Vivienda y Servicios a la Comunidad	-	-	-	-	-	-
Salud	-	-	-	-	-	-
Recreación, Cultura y Otras Manifestaciones Sociales	-	-	-	-	-	-
Educación	-	-	-	-	-	-
Protección Social	-	-	-	-	-	-
Otros Asuntos Sociales	-	-	-	-	-	-
Desarrollo Económico	-	-	-	-	-	-
Asuntos Económicos, Comerciales y Laborales en General	-	-	-	-	-	-
Agropecuaria, Silvicultura, Pesca y Caza	-	-	-	-	-	-
Combustibles y Energía	-	-	-	-	-	-
Minería, Manufacturas y Construcción	-	-	-	-	-	-
Transporte	-	-	-	-	-	-
Comunicaciones	-	-	-	-	-	-
Turismo	-	-	-	-	-	-
Ciencia, Tecnología e Innovación	-	-	-	-	-	-
Otras Industrias y Otros Asuntos Económicos	-	-	-	-	-	-
Otras no Clasificadas en Funciones Anteriores	-	-	-	-	-	-
Transacciones de la Deuda Pública / Costo Financiero de la Deuda	-	-	-	-	-	-
Transferencias, Participaciones y Aportaciones entre Diferentes Niveles y Órdenes de Gobierno	-	-	-	-	-	-
Sanearamiento del Sistema Financiero	-	-	-	-	-	-
Adeudos de Ejercicios Fiscales Anteriores	-	-	-	-	-	-
Total del Gasto	159,654.5	-	179,653.7	-	174,689.1	1,974.1

"Bajo protesta de decir verdad declaramos que los Estados Financieros y sus notas son razonablemente correctos y responsabilidad del emisor"

ELABORÓ

NORMA BEATRIZ LOREDO MENDOZA
JEFA DEL DEPARTAMENTO DE CONTABILIDAD
Y PRESUPUESTO

REVISÓ

C. P. LAZARO GARCIA CASTILLO
SUBDIRECTOR DE PLANEACION Y
PRESUPUESTO

AUTORIZÓ

LIC. EDGAR ARTURO GONZALEZ ARTEAGA
DIRECTOR DE ADMINISTRACION Y FINANZAS

“2020. Año de Laura Méndez de Cuenca; emblema de la mujer mexiquense.”

Dirección de Administración y Finanzas
Metepec, Estado de México, 31 de diciembre de 2019.

**CONSEJO NACIONAL DE ARMONIZACIÓN CONTABLE
PRESENTE.**

Se hace de su conocimiento, que este Instituto no genera Endeudamiento Neto.

Sin otro particular, reciba un cordial saludo

ATENTAMENTE

LIC. EDGAR ARTURO GONZÁLEZ ARTEAGA
DIRECTOR DE ADMINISTRACIÓN Y FINANZAS

**Instituto de Transparencia, Acceso a la Información Pública y
Protección de Datos Personales del Estado de México y Municipios**
Teléfono: (722) 2 26 19 80 * Centro de atención telefónica: 01 800 821 04 41

Pino Suárez S/N, actualmente Carretera Toluca-Ixtapan No. 111,
Col. La Michoacana, Metepec, Estado de México, C.P. 52166

www.infoem.org.mx

Instituto de Transparencia, Acceso a la Información Pública y Protección de Datos Personales del Estado de México y Municipios

Endeudamiento Neto
Del 1 de Enero al 31 de Diciembre de 2019.
(Miles de Pesos)

Identificación de Crédito o Instrumento	Contratación/Colocación	Amortización	Endeudamiento Neto
	A	B	C = A - B
Créditos Bancarios			
	NO APLICA		-
			-
			-
			-
			-
Total Créditos Bancarios	-	-	-
Otros Instrumentos de Deuda			
			-
			-
			-
			-
			-
Total Otros Instrumentos de Deuda	-	-	-
TOTAL	-	-	-

"Bajo protesta de decir verdad declaramos que los Estados Financieros y sus notas son razonablemente correctos y responsabilidad del emisor"

ELABORÓ
NORMA BEATRIZ LOREDO MENDOZA
JEFA DEL DEPARTAMENTO DE CONTABILIDAD Y
PRESUPUESTO

REVISÓ
C.P. LÁZARO GARCÍA CASTILLO
SUBDIRECTOR DE PLANEACIÓN Y
PRESUPUESTO

AUTORIZÓ
LIC. EDGAR ARTURO GONZÁLEZ ARTEAGA
DIRECTOR DE ADMINISTRACIÓN Y
FINANZAS

"2020. Año de Laura Méndez de Cuenca; emblema de la mujer mexiquense."

Dirección de Administración y Finanzas
Meteppec, Estado de México, 31 de diciembre de 2019.

**CONSEJO NACIONAL DE ARMONIZACIÓN CONTABLE
PRESENTE.**

Se hace de su conocimiento, que este Instituto no genera Intereses de la Deuda.

Sin otro particular, reciba un cordial saludo

ATENTAMENTE

**LIC. EDGAR ARTURO GONZÁLEZ ARTEAGA
DIRECTOR DE ADMINISTRACIÓN Y FINANZAS**

**Instituto de Transparencia, Acceso a la Información Pública y
Protección de Datos Personales del Estado de México y Municipios**
Teléfono: (722) 2 26 19 80 * Centro de atención telefónica: 01 800 821 04 41

Pino Suárez S/N, actualmente Carretera Toluca-Ixtapan No. 111,
Col. La Michoacana, Metepec, Estado de México, C.P. 52166

www.infoem.org.mx

Instituto de Transparencia, Acceso a la Información Pública y Protección de Datos Personales del Estado de México y Municipios

Intereses de la Deuda

Del 1 de Enero al 31 de Diciembre de 2019.

(Miles de Pesos)

Identificación de Crédito o Instrumento	Devengado	Pagado
Créditos Bancarios		
NO APLICA		
Total de Intereses de Créditos Bancarios	-	-
Otros Instrumentos de Deuda		
Total de Intereses de Otros Instrumentos de Deuda	-	-
TOTAL	-	-

"Bajo protesta de decir verdad declaramos que los Estados Financieros y sus notas son razonablemente correctos y responsabilidad del emisor"

ELABORÓ

NORMA BEATRIZ LOREDO MENDOZA

JEFA DEL DEPARTAMENTO DE

CONTABILIDAD Y PRESUPUESTO

REVISÓ

C.P. LÁZARO GARCÍA CASTILLO

SUBDIRECTOR DE PLANEACIÓN Y

PRESUPUESTO

AUTORIZÓ

LIC. EDGAR ARTURO GONZÁLEZ ARTEAGA

DIRECTOR DE ADMINISTRACIÓN Y

FINANZAS



Instituto de Transparencia, Acceso a la Información Pública y Protección de Datos Personales del Estado de México y Municipios

Gasto por Categoría Programática

Del 1 de Enero al 31 de Diciembre de 2019

(Miles de Pesos)

Concepto	Egresos					Subejercicio
	Aprobado	Ampliaciones/(Reducciones)	Modificado	Devengado	Pagado	
	1	2	3=(1 + 2)	4	5	
Programas						
Subsidios: Sector Social y Privado o Entidades Federativas y Municipios	159,654.5	19,999.2	179,653.7	177,679.6	174,689.1	1,974.1
Sujetos o Reglas de Operación		-	-	-	-	-
Otros Subsidios		-	-	-	-	-
Desempeño de las Funciones	159,654.5	19,999.2	179,653.7	177,679.6	174,689.1	1,974.1
Prestación de Servicios Públicos		-	-	-	-	-
Provisión de Bienes Públicos		-	-	-	-	-
Planeación, Seguimiento y Evaluación de Políticas Públicas		-	-	-	-	-
Promoción y Fomento		-	-	-	-	-
Regulación y Supervisión	159,654.5	19,999.2	179,653.7	177,679.6	174,689.1	1,974.1
Funciones de las Fuerzas Armadas (Únicamente Gobierno Federal)		-	-	-	-	-
Específicos		-	-	-	-	-
Proyectos de Inversión		-	-	-	-	-
Administrativos y de Apoyo	-	-	-	-	-	-
Apoyo al Proceso Presupuestario y para Mejorar la Eficiencia Institucional		-	-	-	-	-
Apoyo a la Función Pública y al Mejoramiento de la Gestión		-	-	-	-	-
Operaciones Ajenas		-	-	-	-	-
Compromisos	-	-	-	-	-	-
Obligaciones de Cumplimiento de Resolución Jurisdiccional		-	-	-	-	-
Desastres Naturales		-	-	-	-	-
Obligaciones	-	-	-	-	-	-
Pensiones y Jubilaciones		-	-	-	-	-
Aportaciones a la Seguridad Social		-	-	-	-	-
Aportaciones a Fondos de Estabilización		-	-	-	-	-
Aportaciones a Fondos de Inversión y Reestructura de Pensiones		-	-	-	-	-
Programa de Gasto Federalizado (Gobierno Federal)	-	-	-	-	-	-
Gasto Federalizado		-	-	-	-	-
Participaciones a Entidades Federativas y Municipios		-	-	-	-	-
Costo Financiero, Deuda o Apoyos a Deudores y Ahorradores de la Banca		-	-	-	-	-
Adeudos de Ejercicios Fiscales Anteriores		-	-	-	-	-
Total del Gasto	159,654.5	19,999.2	179,653.7	177,679.6	174,689.1	1,974.1

"Bajo protesta de decir verdad delaramos que los Estados Financieros y sus notas, son razonablemente correctos y son responsabilidad del emisor"

REVISÓ
NORMA BEATRIZ LOPEZ MENDOZA
JEFA DEL DEPARTAMENTO DE CONTABILIDAD Y PRESUPUESTO

REVISÓ
C.P. LAZARO GARCIA CASTILLO
SUBDIRECTOR DE PLANEACIÓN Y PRESUPUESTO

AUTORIZÓ
LIC. EDGAR ARTURO GONZALEZ ARTEAGA
DIRECTOR DE ADMINISTRACIÓN Y PRESUPUESTO