



Instituto de Transparencia, Acceso a la Información Pública y
Protección de Datos Personales del Estado de México y Municipios

INFORMACIÓN FINANCIERA CONAC

TERCER TRIMESTRE 2018

Calle de Pino Suárez S/N actualmente Carretera Toluca-Ixtapan No. 111, Col. La Michoacana
C.P.52166 Metepec, Estado de México Tels. (722)2 26 19 80 www.infoem.org.mx

INSTITUTO DE TRANSPARENCIA, ACCESO A LA INFORMACIÓN PÚBLICA Y PROTECCIÓN DE DATOS PERSONALES DEL ESTADO DE MÉXICO Y MUNICIPIOS

Estado de Situación Financiera

Del 01 de Enero al 30 de Septiembre de 2018

(Miles de Pesos)

Concepto	Año 2018		Concepto	Año 2018	
	Junio	Septiembre		Junio	Junio
ACTIVO			PASIVO		
Activo Circulante			Pasivo Circulante		
Efectivo y Equivalentes	46,037.2	39,082.5	Cuentas por Pagar a Corto Plazo	35.2	
Derechos a Recibir Efectivo o Equivalentes	57.5	6.6	Documentos por Pagar a Corto Plazo		
Derechos a Recibir Bienes o Servicios			Porción a Corto Plazo de la Deuda Pública a Largo Plazo		
Inventarios			Títulos y Valores a Corto Plazo		
Almacenes			Pasivos Diferidos a Corto Plazo		
Estimación por Pérdida o Deterioro de Activos Circulantes			Fondos y Bienes de Terceros en Garantía y/o Administración a Corto Plazo		
Otros Activos Circulantes	24.3	24.3	Provisiones a Corto Plazo		
Total de Activos Circulantes	46,119.0	39,113.4	Otros Pasivos a Corto Plazo	2,203.3	
			Total de Pasivos Circulantes	2,238.5	.0
Activo No Circulante			Pasivo No Circulante		
Inversiones Financieras a Largo Plazo			Cuentas por Pagar a Largo Plazo		
Derechos a Recibir Efectivo o Equivalentes a Largo Plazo			Documentos por Pagar a Largo Plazo		
Bienes Inmuebles, Infraestructura y Construcciones en Proceso			Deuda Pública a Largo Plazo		
Bienes Muebles	29,527.4	30,328.7	Pasivos Diferidos a Largo Plazo		
Activos Intangibles			Fondos y Bienes de Terceros en Garantía y/o en Administración a Largo Plazo		
Depreciación, Deterioro y Amortización Acumulada de Bienes	-12,884.9	-13,754.3	Provisiones a Largo Plazo		
Activos Diferidos			Total de Pasivos No Circulantes	.0	.0
Estimación por Pérdida o Deterioro de Activos no Circulantes			Total del Pasivo	2,238.5	.0
Otros Activos no Circulantes					
Total de Activos No Circulantes	16,642.5	16,574.4	HACIENDA PÚBLICA/ PATRIMONIO		
Total del Activo	62,761.5	55,687.8	Hacienda Pública/Patrimonio Contribuido	.0	.0
			Aportaciones		
			Donaciones de Capital		
			Actualización de la Hacienda Pública / Patrimonio		
			Hacienda Pública/Patrimonio Generado	53,449.4	.0
			Resultados del Ejercicio (Ahorro / Desahorro)	21,979.8	
			Resultados de Ejercicios Anteriores	31,288.5	
			Revalúos	181.1	
			Reservas		
			Rectificaciones de Resultados de Ejercicios Anteriores		
			Exceso o Insuficiencia en la Actualización de la Hacienda Pública/Patrimonio	.0	.0
			Resultado por Posición Monetaria		
			Resultado por Tenencia de Activos no Monetarios		
			Total Hacienda Pública/ Patrimonio	53,449.4	.0
			Total del Pasivo y Hacienda Pública / Patrimonio	55,687.9	.0

"Bajo Protesta de decir Verdad Declaramos que los Estados Financieros y sus Notas son Razonablemente Correctos y Responsables del Emisor"

ELABORÓ
NORMA BEATRIZ LOREDO MENDOZA
JEFA DEL DEPARTAMENTO DE CONTABILIDAD
Y PRESUPUESTO

REVISÓ
C.P. LAZARO GARCIA CASTILLO
SUBDIRECTOR DE PLANEACIÓN
Y PRESUPUESTO

AUTORIZÓ
LIC. LUIS ANGEL SERVÍN TREJO
DIRECTOR DE ADMINISTRACIÓN Y FINANZAS

Concepto	2018
INGRESOS Y OTROS BENEFICIOS	
Ingresos de la Gestión	.0
Impuestos	
Cuotas y Aportaciones de Seguridad Social	
Contribuciones de Mejoras	
Derechos	
Productos de Tipo Corriente	
Aprovechamientos de Tipo Corriente	
Ingresos por Venta de Bienes y Servicios	
Ingresos no Comprendidos en las Fracciones de la Ley de Ingresos Causados en Ejercicios Fiscales Anteriores Pendientes de Liquidación o Pago	
Participaciones, Aportaciones, Transferencias, Asignaciones, Subsidios y Otras Ayudas	114,057.4
Participaciones y Aportaciones	
Transferencia, Asignaciones, Subsidios y Otras Ayudas	114,057.4
Otros Ingresos y Beneficios	620.4
Ingresos Financieros	
Incremento por Variación de Inventarios	103.0
Disminución del Exceso de Estimaciones por Pérdida o Deterioro u Obsolescencia	
Disminución del Exceso de Provisiones	
Otros Ingresos y Beneficios Varios	517.4
Total de Ingresos y Otros Beneficios	114,677.8
GASTOS Y OTRAS PÉRDIDAS	
Gastos de Funcionamiento	90,321.7
Servicios Personales	75,355.0
Materiales y Suministros	2,108.0
Servicios Generales	12,650.8
Bienes Muebles e Intangibles	207.9
Transferencia, Asignaciones, Subsidios y Otras Ayudas	200.0
Transferencias Internas y Asignaciones al Sector Público	
Transferencias al Resto del Sector Público	
Subsidios y Subvenciones	
Ayudas Sociales	
Pensiones y Jubilaciones	.0
Transferencias a Fideicomisos, Mandatos y Contratos Análogos	
Transferencias a la Seguridad Social	
Donativos	
Transferencias al Exterior	200.0
Participaciones y Aportaciones	.0
Participaciones	
Aportaciones	
Convenios	
Intereses, Comisiones y Otros Gastos de la Deuda Pública	.0
Intereses de la Deuda Pública	
Comisiones de la Deuda Pública	
Gastos de la Deuda Pública	
Costo por Coberturas	
Apoyos Financieros	
Otros Gastos y Pérdidas Extraordinarias	2,176.3
Estimaciones, Depreciaciones, Deterioros, Obsolescencia y Amortizaciones	
Provisiones	
Disminución de Inventarios	
Aumento por Insuficiencia de Estimaciones por Pérdida o Deterioro y Obsolescencia	
Aumento por Insuficiencia de Provisiones	
Otros Gastos	2,176.3
Inversión Pública	.0
Inversión Pública no Capitalizable	
Total de Gastos y Otras Pérdidas	92,698.0
Resultados del Ejercicio (Ahorro/Desahorro)	21,979.8

"Bajo Protesta de decir Verdad Declaramos que los Estados Financieros y sus Notas son Razonablemente Correctos y Responsabilidad del Emisor"

ELABORÓ
NORMA BEATRIZ LOREDO MENDOZA
JEFA DEL DEPARTAMENTO DE
CONTABILIDAD Y PRESUPUESTO

REVISÓ
C.P. LÁZARO GARCÍA CASTILLO
SUBDIRECTOR DE PLANEACIÓN Y
PRESUPUESTO

AUTORIZÓ
LIC. LUIS ÁNGEL SERVÍN TREJO
DIRECTOR DE ADMINISTRACIÓN Y
FINANZAS

Concepto	Hacienda Pública/Patrimonio Contribuido	Hacienda Pública/Patrimonio Generado de Ejercicios Anteriores	Hacienda Pública/Patrimonio Generado del Ejercicio	Ajustes por Cambios de Valor	TOTAL
Rectificaciones de Resultados de Ejercicios Anteriores					.0
Patrimonio Neto Inicial Ajustado del 1 de Enero al 31 de Diciembre de 2017	.0			.0	.0
Aportaciones					.0
Donaciones de Capital					.0
Actualización de la Hacienda Pública/Patrimonio					.0
Variaciones de la Hacienda Pública/Patrimonio Neto del 1 de Enero al 31 de Diciembre de 2017	.0	26,553.0	4,435.4	181.1	31,169.5
Resultados del Ejercicio (Ahorro/Desahorro)			4,435.4		4,435.4
Resultados de Ejercicios Anteriores	.0	26,553.0			26,553.0
Revalúos				181.1	181.1
Reservas					.0
Hacienda Pública/Patrimonio Neto Final del 1 de Enero al 31 de Diciembre de 2017	.0	26,553.0	4,435.4	181.1	31,169.5
Cambios en la Hacienda Pública/Patrimonio Neto del Ejercicio del 1 de Enero al 30 de Junio de 2018	.0			.0	.0
Aportaciones					.0
Donaciones de Capital					.0
Actualización de la Hacienda Pública/Patrimonio					.0
Variaciones de la Hacienda Pública/Patrimonio Neto del 1 de enero al 30 de Septiembre de 2018	.0	31,288.4	21,979.8	181.1	53,449.3
Resultados del Ejercicio (Ahorro/Desahorro)			21,979.8		21,979.8
Resultados de Ejercicios Anteriores		31,288.4			31,288.4
Revalúos				181.1	181.1
Reservas					.0
Saldo Neto en la Hacienda Pública /Patrimonio del 1 de Enero al 30 de Septiembre de 2018	.0	57,841.4	21,979.8	362.2	80,183.4

"Bajo protesta de decir verdad declaramos que los Estados Financieros y sus Notas son razonablemente correctos y responsabilidad del emisor"

ELABORÓ
NORMA BEATRIZ LOREDO MENDOZA
JEFA DEL DEPARTAMENTO DE
CONTABILIDAD Y PRESUPUESTO

REVISÓ
C.P. LÁZARO GARCÍA CASTILLO
SUBDIRECTOR DE PLANEACIÓN Y PRESUPUESTO

AUTORIZÓ
LIC. LUIS SERVIN TREJO
DIRECTOR DE ADMINISTRACIÓN Y
FINANZAS

Instituto de Transparencia, Acceso a la Información Pública y Protección de Datos Personales del Estado de México y Municipios
Estado de Cambios en la Situación Financiera
Del 1 de Enero al 30 de Septiembre de 2018
(Miles de Pesos)

Concepto	Origen	Aplicación
ACTIVO	55,687.8	.0
Activo Circulante	39,113.4	.0
Efectivo y Equivalentes	39,082.5	
Derechos a Recibir Efectivo o Equivalentes	6.6	
Derechos a Recibir Bienes o Servicios		
Inventarios		
Almacenes		
Estimación por Pérdida o Deterioro de Activos Circulantes		
Otros Activos Circulantes	24.3	
Activo No circulante	16,574.4	.0
Inversiones Financieras a Largo Plazo		
Derechos a Recibir Efectivo o Equivalentes a Largo Plazo		
Bienes Inmuebles, Infraestructura y Construcciones en Proceso		
Bienes Muebles	30,328.7	
Activos Intangibles		
Depreciación, Deterioro y Amortización Acumulada de Bienes	-13,754.3	
Activos Diferidos		
Estimación por Pérdida o Deterioro de Activos no Circulantes		
Otros Activos no Circulantes		
PASIVO	2,238.5	.0
Pasivo Circulante	2,238.5	.0
Cuentas por Pagar a Corto Plazo	35.2	
Documentos por Pagar a Corto Plazo		
Porción a Corto Plazo de la Deuda Pública a Largo Plazo		
Títulos y Valores a Corto Plazo		
Pasivos Diferidos a Corto Plazo		
Fondos y Bienes de Terceros en Garantía y/o Administración a Corto Plazo		
Provisiones a Corto Plazo		
Otros Pasivos a Corto Plazo	2,203.3	
Pasivo No Circulante	.0	.0
Cuentas por Pagar a Largo Plazo		
Documentos por Pagar a Largo Plazo		
Deuda Pública a Largo Plazo		
Pasivos Diferidos a Largo Plazo		
Fondos y Bienes de Terceros en Garantía y/o en Administración a Largo Plazo		
Provisiones a Largo Plazo		
HACIENDA PÚBLICA/PATRIMONIO	53,449.2	.0
Hacienda Pública/Patrimonio Contribuido	.0	.0
Aportaciones		
Donaciones de Capital		
Actualización de la Hacienda Pública/Patrimonio		
Hacienda Pública/Patrimonio Generado	53,449.2	.0
Resultados del Ejercicio (Ahorro/Desahorro)	21,979.8	
Resultados de Ejercicios Anteriores	31,288.4	
Revalúos	181.0	
Reservas		
Rectificaciones de Resultados de Ejercicios Anteriores		
Exceso o insuficiencia en la Actualización de la Hacienda Pública/Patrimonio	.0	.0
Resultado por Posición Monetaria		
Resultado por Tenencia de Activos no Monetarios		

"Bajo Protesta de decir Verdad Declaramos que los Estados Financieros y sus Notas son Razonablemente Correctos y Responsabilidad del Emisor"

ELABORÓ
NORMA BEATRIZ LOREDO MENDOZA
JEFA DEL DEPARTAMENTO DE
CONTABILIDAD Y PRESUPUESTO

REVISÓ
C.P. LÁZARO GARCÍA CASTILLO
SUBDIRECTOR DE PLANEACIÓN Y
PRESUPUESTO

AUTORIZÓ
LIC. LUIS ÁNGEL SERVÍN TREJO
DIRECTOR DE ADMINISTRACIÓN Y
FINANZAS

Concepto	2018
Flujos de Efectivo de las Actividades de Operación	
Origen	117,580.2
Impuestos	
Cuotas y Aportaciones de Seguridad Social	
Contribuciones de Mejoras	
Derechos	
Productos de Tipo Corriente	
Aprovechamientos de Tipo Corriente	
Ingresos por Venta de Bienes y Servicios	
Ingresos no Comprendidos en las Fracciones de la Ley de Ingresos Causados en Ejercicios Fiscales Anteriores Pendientes de Liquidación o Pago	
Participaciones y Aportaciones	
Transferencias, Asignaciones y Subsidios y Otras Ayudas	117,580.2
Otros Orígenes de Operación	
Aplicación	90,114.7
Servicios Personales	75,355.9
Materiales y Suministros	2,098.5
Servicios Generales	12,660.3
Transferencias Internas y Asignaciones al Sector Público	
Transferencias al Resto del Sector Público	
Subsidios y Subvenciones	
Ayudas Sociales	
Pensiones y Jubilaciones	
Transferencias a Fideicomisos, Mandatos y Contratos Análogos	
Transferencias a la Seguridad Social	
Donativos	
Transferencias al Exterior	
Participaciones	
Aportaciones	
Convenios	
Otras Aplicaciones de Operación	
Flujos Netos de Efectivo por Actividades de Operación	27,465.5
Flujos de Efectivo de las Actividades de Inversión	
Origen	.0
Bienes Inmuebles, Infraestructura y Construcciones en Proceso	
Bienes Muebles	
Otros Orígenes de Inversión	
Aplicación	.0
Bienes Inmuebles, Infraestructura y Construcciones en Proceso	
Bienes Muebles	
Otras Aplicaciones de Inversión	
Flujos Netos de Efectivo por Actividades de Inversión	.0
Flujo de Efectivo de las Actividades de Financiamiento	
Origen	.0
Endeudamiento Neto	
Interno	
Externo	
Otros Orígenes de Financiamiento	
Aplicación	.0
Servicios de la Deuda	
Interno	
Externo	
Otras Aplicaciones de Financiamiento	
Flujos Netos de Efectivo por Actividades de Financiamiento	.0
Incremento/Disminución Neta en el Efectivo y Equivalentes al Efectivo	27,465.5
Efectivo y Equivalentes al Efectivo al Inicio del Ejercicio	
Efectivo y Equivalentes al Efectivo al Final del Ejercicio	27,465.5

"Bajo Protesta de decir Verdad Declaramos que los Estados Financieros y sus Notas son Razonablemente Correctos y Responsabilidad del Emisor"

ELABORÓ
NORMA BEATRIZ LOREDO MENDOZA
JEFA DEL DEPARTAMENTO DE CONTABILIDAD
Y PRESUPUESTO

REVISÓ
C.P. LÁZARO GARCÍA CASTILLO
SUBDIRECTOR DE PLANEACIÓN Y
PRESUPUESTO

AUTORIZÓ
LIC. LUIS ÁNGEL SERVÍN TREJO
DIRECTOR DE ADMINISTRACIÓN Y
FINANZAS

Concepto	Saldo Inicial	Cargos del Período	Abonos del Período	Saldo Final	Variación del Período
	1	2	3	4 = (1+2-3)	(4-1)
ACTIVO	55,687.8	.0	.0	55,687.8	.0
Activo Circulante	39,113.4	.0	.0	39,113.4	.0
Efectivo y Equivalentes	39,082.5			39,082.5	.0
Derechos a Recibir Efectivo o Equivalentes	6.6			6.6	.0
Derechos a Recibir Bienes o Servicios				.0	.0
Inventarios				.0	.0
Almacenes				.0	.0
Estimación por Pérdida o Deterioro de Activos Circulantes				.0	.0
Otros Activos Circulantes	24.3			24.3	.0
Activo No Circulante	16,574.4	.0	.0	16,574.4	.0
Inversiones Financieras a Largo Plazo				.0	.0
Derechos a Recibir Efectivo o Equivalentes a Largo Plazo				.0	.0
Bienes Inmuebles, Infraestructura y Construcciones en Proceso				.0	.0
Bienes Muebles	30,328.7			30,328.7	.0
Activos Intangibles				.0	.0
Depreciación, Deterioro y Amortización Acumulada de Bienes	-13,754.3			-13,754.3	.0
Activos Diferidos				.0	.0
Estimación por Pérdida o Deterioro de Activos no Circulantes				.0	.0
Otros Activos no Circulantes				.0	.0

"Bajo Protesta de decir Verdad Declaramos que los Estados Financieros y sus Notas son Razonablemente Correctos y Responsabilidad del Emisor"

ELABORO
NORMA BEATRIZ LOREDO MENDOZA
JEFA DEL DEPARTAMENTO DE CONTABILIDAD
Y PRESUPUESTO

REVISO
C.P. LÁZARO GARCÍA CASTILLO
SUBDIRECTOR DE PLANEACIÓN Y
PRESUPUESTO

AUTORIZO
LIC. LUIS ÁNGEL SERVÍN TREJO
DIRECTOR DE ADMINISTRACIÓN Y FINANZAS

Denominación de las Deudas	Moneda de Contratación	Institución o País Acreedor	Saldo Inicial del Período	Saldo Final del Período
DEUDA PÚBLICA				
Corto Plazo				
Deuda Interna			.0	.0
Instituciones de Crédito				
Titulos y Valores				
Arrendamientos Financieros				
Deuda Externa			.0	.0
Organismos Financieros Internacionales				
Deuda Bilateral				
Titulos y Valores				
Arrendamientos Financieros				
Subtotal a Corto Plazo			.0	.0
Largo Plazo				
Deuda Interna			.0	.0
Instituciones de Crédito				
Titulos y Valores				
Arrendamientos Financieros				
Deuda Externa			.0	.0
Organismos Financieros Internacionales				
Deuda Bilateral				
Titulos y Valores				
Arrendamientos Financieros				
Subtotal a Largo Plazo			.0	.0
Otros Pasivos				
Total de Deuda y Otros Pasivos			.0	.0

"Bajo protesta de decir verdad declaramos que los Estados Financieros y sus Notas son razonablemente correctos y responsabilidad del emisor"

ELABORÓ
NORMA BEATRIZ LOREDO MENDOZA
JEFA DEL DEPARTAMENTO DE CONTABILIDAD
Y PRESUPUESTO

REVISÓ
C.P. LÁZARO GARCÍA CASTILLO
SUBDIRECTOR DE PLANEACIÓN Y
PRESUPUESTO

AUTORIZÓ
LIC. LUIS ÁNGEL SERVIN TREJO
DIRECTOR DE ADMINISTRACIÓN Y
PRESUPUESTO

“2018. Año del Bicentenario del Natalicio de Ignacio Ramírez Calzada, El Nigromante”

Dirección de Administración y Finanzas
Subdirección de Planeación y Presupuesto
Meteppec, Estado de México, 30 de Septiembre de 2018

**CONSEJO NACIONAL DE ARMONIZACIÓN CONTABLE
PRESENTE.**


Se hace de su conocimiento, que este Instituto no genera Pasivos Contingentes.

Sin otro particular, reciba un cordial saludo

ATENTAMENTE



**LIC. LUIS ÁNGEL SERVÍN TREJO
DIRECTOR DE ADMINISTRACIÓN Y FINANZAS**



Instituto de Transparencia, Acceso a la Información Pública y
Protección de Datos Personales del Estado de México y Municipios
Teléfono: (722) 2 26 19 80 * Centro de atención telefónica: 01 800 821 04 41

Pino Suárez S/N, actualmente Carretera Toluca-Ixtapan No. 111,
Col. La Michoacana, Meteppec, Estado de México, C.P. 52166

www.infoem.org.mx

NOTAS A LOS ESTADOS FINANCIEROS

INSTITUTO DE TRANSPARENCIA, ACCESO A LA INFORMACIÓN

Entidad: PÚBLICA Y PROTECCIÓN DE DATOS PERSONALES DEL ESTADO

Mes: Septiembre 2018

DE MÉXICO Y MUNICIPIOS.

1. Notas de Desglose

Bancos: El saldo que se tiene en este rubro del mes, se constituye por las cuentas bancarias contratadas por Banco Mercantil del Norte, S.A. (Banorte) y Banamex en donde se depositan los recursos por concepto de subsidio estatal para gasto corriente, ingresos propios e inversiones.

Cuenta	Institución	Saldo al 30-09-2018
1112-1-1	BANORTE CTA 3309	\$ 0.00
1112-1-2	BANORTE CTA 3318	\$ 0.00
1112-1-3	BANAMEX CTA. 8116	\$ 77,110.10
1112-1-4	CTA. BANORTE 9398	\$ 0.00
1112-1-5	BANORTE CTA. 6913	\$ 0.00
1112-1-6	BANORTE CTA. 8095	\$ 22,660,555.42
1112-1-7	BANORTE CTA. 4816	\$ 5,837,766.06
1112-1-8	BANORTE CTA.8808	\$ 420,162.74
1112-1-9	BANORTE CTA.9056	\$ 83,927.66
1112-1-10	BANORTE CTA.50801	\$ 24,966.47

Inversiones Temporales: El saldo representa el valor de las inversiones en Instituciones bancarias y financieras a una fecha dada.

Cuenta	Institución	Saldo al 30-09-2018
1114-1-3	BANORTE INVERSIÓN CONV. 9056	\$ 4,400,000.00
1114-1-5	BANORTE INVERSIÓN CONV. 50801	\$ 5,500,000.00

Deudores Diversos: representa el monto asignado para viáticos y gastos a comprobar de las diferentes áreas del Instituto

Valores en Garantía: El saldo que se tiene en este rubro, se deriva por dos depósitos en garantía de las empresas Gestión de Cartera S. de R.L de C.V. Y Cobro Electrónico de Peajes S.A de C.V.





Activo Fijo: El saldo de este rubro corresponde al importe de los bienes muebles del Instituto.

Depreciación de Bienes Muebles: El saldo de este rubro, se debe a la depreciación que sufren los Bienes Muebles tales como; Mobiliario y Equipo de Oficina, Equipo de Transporte y Equipo de Cómputo propiedad de este Instituto.

Retenciones y Contribuciones por Pagar a Corto Plazo: El saldo que se tiene en este rubro, se deriva de las retenciones por sueldos y salarios, de arrendamientos y servicios profesionales, que se tienen pendientes de enterar a la Secretaría de Hacienda y Crédito Público, así como las cuotas por servicios del ISEEMY y FONACOT.

2.- Notas de Memoria

Al 30 de Septiembre de 2018 los ingresos y egresos del Instituto fueron:

CUENTAS DE ORDEN	Saldo al 30/09/2018
LEY DE INGRESOS ESTIMADA	\$155'583,436.00
LEY DE INGRESOS POR EJECUTAR	\$37,498,366.59
LEY DE INGRESOS DEVENGADA	\$0.00
LEY DE INGRESOS RECAUDADA	\$118,085,069.40

	30/09/2018
CUENTAS DE ORDEN	
PRESUPUESTO DE EGRESOS APROBADO	\$155'383,434.00
PRESUPUESTO DE EGRESOS POR EJERCER	\$60,802,940.29
PRESUPUESTO DE EGRESOS COMPROMETIDO	\$0.00
PRESUPUESTO DE EGRESOS DEVENGADO	\$0.00
PRESUPUESTO DE EGRESOS PAGADO	\$94,780,493.71

3.- Notas de Gestión Administrativa

Naturaleza Jurídica

El Instituto de Transparencia, Acceso a la Información Pública y Protección de Datos Personales del Estado de México y Municipios (ITAIPEMYM) se creó como un organismo público descentralizado, con personalidad jurídica y patrimonio propio, creado por decreto No. 46 y publicado en la Gaceta de Gobierno número 83 de fecha 30 de abril de 2004. A partir del 24 de julio de 2008, el Instituto deja de ser un organismo público descentralizado constituyéndose como un órgano autónomo según decreto número 172, publicado en la

Gaceta de Gobierno número 16. La principal actividad del Instituto es la difusión, protección y respeto al derecho de Acceso a la Información Pública y a la Protección de Datos Personales.

Objetivo

La principal actividad del Instituto de Transparencia, Acceso a la Información Pública y Protección de Datos Personales del Estado de México y Municipios es la difusión, protección y respeto al derecho de acceso a la Información Pública y a la Protección de datos personales.

Forma de Gobierno

La máxima autoridad del Instituto de Transparencia, Acceso a la Información Pública y Protección de Datos Personales del Estado de México y Municipios está a cargo del Pleno y el (la) Comisionado Presidente del mismo.

Políticas Contables




Los Estados Financieros se preparan tomando como base los postulados de contabilidad gubernamental.

La información contable básica está conformada por el Estado de Situación Financiera, el Estado de Actividades para Entidades con fines no lucrativos, el Estado de Resultados para Entidades con fines lucrativos, el Estado de Flujos de Efectivo, Estado de Variaciones en la Hacienda Pública / Patrimonio, Estado Analítico del Activo, así como sus notas que son parte integrante de los mismos; también se integra por los estados complementarios, como la disponibilidad del Flujo de Efectivo y la Evolución e Integración de la Deuda.

La información presupuestal se integra por el Estado de Ingresos y Egresos, el Estado Comparativo de Ingresos, el Estado Comparativo de Egresos, el Estado de Avance Presupuestal de Ingresos y el Estado de Avance Presupuestal de Egresos, así como los complementarios que detallan los ingresos y egresos por cada concepto.

Respecto a la clasificación del pasivo, se considerará a corto plazo el que vence dentro del ejercicio fiscal correspondiente y a largo plazo el que venza en ejercicios fiscales posteriores al que corresponda la información.

“Bajo protesta de decir verdad declaramos que los Estados Financieros y sus notas, son razonablemente correctos y son responsabilidad del emisor”.

Elaboró	Revisó	Autorizó
		
NORMA BEATRIZ LOREDÓ MENDOZA	C.P. LAZARÓ GARCÍA CASTILLO	LIC. LUIS ÁNGEL SERVÍN TREJO
JEFA DEL DEPARTAMENTO DE CONTABILIDAD Y PRESUPUESTO	SUBDIRECTOR DE PLANEACIÓN Y PRESUPUESTO	DIRECTOR DE ADMINISTRACIÓN Y FINANZAS



Instituto de Transparencia, Acceso a la Información Pública y
Protección de Datos Personales del Estado de México y Municipios

INFORMACIÓN PRESUPUESTAL CONAC

TERCER TRIMESTRE 2018

Calle de Pino Suárez S/N actualmente Carretera Toluca-Ixtapan No. 111, Col. La Michoacana
C.P.52166 Metepec, Estado de México Tels. (722)2 26 19 80 www.infoem.org.mx



Instituto de Transparencia, Acceso a la Información Pública y Protección de Datos Personales del Estado de México y Municipios
Estado Analítico de Ingresos
Del 1 de enero al 30 de Septiembre de 2018
(Cifras en miles de pesos)

Rubro de Ingresos	Ingreso					Diferencia
	Estimado	Ampliaciones y Reducciones	Modificado	Devengado	Recaudado	
	(1)	(2)	(3= 1 + 2)	(4)	(5)	
Impuestos						
Cuotas y Aportaciones de Seguridad Social						
Contribuciones de Mejoras						
Derechos						
Productos						
Corriente						
Capital						
Aprovechamientos						
Corriente						
Capital						
Ingresos por Ventas de Bienes y Servicios						
Participaciones y Aportaciones						
Transferencias, Asignaciones, Subsidios y Otras Ayudas	155,583.4				117,580.2	-38,003.2
Ingresos Derivados de Financiamientos						
Total	155,583.4				117,580.2	-38,003.2
Ingresos excedentes ¹						

Estado Analítico de Ingresos Por Fuente de Financiamiento	Ingreso					Diferencia
	Estimado	Ampliaciones y Reducciones	Modificado	Devengado	Recaudado	
	(1)	(2)	(3= 1 + 2)	(4)	(5)	
Ingresos del Gobierno						
Impuestos						
Contribuciones de Mejoras						
Derechos						
Productos						
Corriente						
Capital						
Aprovechamientos						
Corriente						
Capital						
Participaciones y Aportaciones						
Transferencias, Asignaciones, Subsidios y Otras Ayudas						
Ingresos de Organismos y Empresas						
Cuotas y Aportaciones de Seguridad Social						
Ingresos por Ventas de Bienes y Servicios						
Transferencias, Asignaciones, Subsidios y Otras Ayudas	155,583.4				117,580.2	-38,003.2
Ingresos Derivados de Financiamiento						
Ingresos Derivados de Financiamientos						
Total	155,583.4				117,580.2	-38,003.2
Ingresos excedentes ¹						

¹ Los ingresos excedentes se presentan para efectos de cumplimiento de la Ley General de Contabilidad Gubernamental y el importe reflejado debe ser siempre mayor a cero

"Bajo protesta de decir verdad declaramos que los Estados Financieros y sus notas, son razonablemente correctos y son responsabilidad del emisor"

ELABORO

NORMA BEATRIZ LOREDO MENDOZA
JEFA DEL DEPARTAMENTO DE CONTABILIDAD Y
PRESUPUESTO

REVISO

C.P. LAZARO GARCÍA CASTILLO
SUBDIRECTOR DE PLANEACIÓN Y PRESUPUESTOS

AUTORIZO

LIC. LUIS ÁNGEL SERVÍN TREJO
DIRECTOR DE ADMINISTRACIÓN Y FINANZAS

Instituto de Transparencia, Acceso a la Información Pública y Protección de Datos Personales del Estado de México y Municipios
Estado Analítico del Ejercicio del Presupuesto de Egresos
Clasificación Administrativa
Del 1 de Enero al 30 de Septiembre de 2018
(Miles de Pesos)

Concepto	Egresos					Subejercicio
	Aprobado	Ampliaciones/ (Reducciones)	Modificado	Devengado	Pagado	
	1	2	3 = (1 + 2)	4	5	
400K000001	155,583.4	-	155,583.4	-	90,780.5	155,583.4
			-			-
			-			-
			-			-
			-			-
			-			-
Total del Gasto	155,583.4	-	155,583.4	-	90,780.5	155,583.4

"Bajo protesta de decir verdad declaramos que los Estados Financieros y sus notas son razonablemente correctos y son responsabilidad del emisor"

ELABORO
NORMA BEATRIZ LOREDO MENDOZA
JEFA DEL DEPARTAMENTO DE CONTABILIDAD Y
PRESUPUESTO

REVISO
C.P. LÁZARO GARCÍA CASTILLO
SUBDIRECTOR DE PLANEACIÓN Y
PRESUPUESTO

AUTORIZO
LIC. LUIS ÁNGEL SERVÍN TREJO
DIRECTOR DE ADMINISTRACIÓN Y
FINANZAS

Instituto de Transparencia, Acceso a la Información Pública y Protección de Datos Personales del Estado de México y Municipios
Estado Analítico del Ejercicio del Presupuesto de Egresos
Clasificación Económica (por Tipo de Gasto)
Del 1 de Enero al 30 de Septiembre de 2018
(Miles de Pesos)

Concepto	Egresos					Subejercicio 6 = (3 - 4)
	Aprobado	Ampliaciones/ (Reducciones)	Modificado	Devengado	Pagado	
	1	2	3 = (1 + 2)	4	5	
Gasto Corriente	155,583.4	-	155,583.4	-	94,780.5	155,583.4
Gasto de Capital			-			-
Amortización de la Deuda y Disminución de Pasivos			-			-
Pensiones y Jubilaciones			-			-
Participaciones			-			-
Total del Gasto	155,583.4	-	155,583.4	-	94,780.5	155,583.4

"Bajo protesta de decir verdad declaramos que los Estados Financieros y sus notas, son razonablemente correctos y son responsabilidad del emisor"

ELABORÓ
 NORMA BEATRIZ LOREDO MENDOZA
 JEFA DEL DEPARTAMENTO DE CONTABILIDAD
 Y PRESUPUESTO

REVISÓ
 C.P. LÁZARO GARCÍA CASTILLO
 SUBDIRECTOR DE PLANEACIÓN Y PRESUPUESTO

AUTORIZÓ
 LIC. LUIS ÁNGEL SERVÍN TREJO
 DIRECTOR DE ADMINISTRACIÓN Y FINANZAS



Instituto de Transparencia, Acceso a la Información Pública y Protección de Datos Personales del Estado de México y Municipios
Estado Analítico del Ejercicio del Presupuesto de Egresos
Clasificación por Objeto del Gasto (Capítulo y Concepto)
Del 1 de Enero al 30 de Septiembre de 2018

Concepto	Egresos					Subejercicio 6 = (3 - 4)
	Aprobado	Ampliaciones/ (Reducciones)	Modificado	Devengado	Pagado	
	1	2	3 = (1 + 2)	4	5	
Servicios Personales	127,243,393.0	0.0	127,243,393.0	0.0	75,355,865.0	127,243,393.0
Remuneraciones al Personal de Carácter Permanente	52,909,705.0	-3,156,236.0	49,753,469.0	0.0	31,784,368.0	49,753,469.0
Remuneraciones al Personal de Carácter Transitorio	213,884.0	0.0	213,884.0	0.0	0.0	213,884.0
Remuneraciones Adicionales y Especiales	55,526,359.0	1,608,302.0	57,134,661.0	0.0	30,161,881.0	26,972,780.0
Seguridad Social	12,676,828.0	2,804,764.0	15,481,592.0	0.0	10,321,784.0	15,481,592.0
Otras Prestaciones Sociales y Económicas	5,916,617.0	-1,256,830.0	4,659,787.0	0.0	3,087,832.0	4,659,787.0
Previsiones	0.0	0.0	0.0	0.0	0.0	0.0
Pago de Estímulos a Servidores Públicos	0.0	0.0	0.0	0.0	0.0	0.0
Materiales y Suministros	3,900,873.0	0.0	3,900,873.0	0.0	2,098,483.0	3,900,873.0
Materiales de Administración, Emisión de Documentos y Artículos Oficiales	2,110,272.0	-3,629.0	2,106,643.0	0.0	1,137,325.0	2,106,643.0
Alimentos y Utensilios	281,007.0	-8,758.0	272,249.0	0.0	97,248.0	272,249.0
Materiales Primas y Materiales de Producción y Comercialización	165.0	2,886.0	3,051.0	0.0	0.0	3,051.0
Materiales y Artículos de Construcción y de Reparación	184,468.0	13,346.0	197,814.0	0.0	123,815.0	197,814.0
Productos Químicos, Farmacéuticos y de Laboratorio	20,911.0	18.0	20,929.0	0.0	191.0	20,929.0
Combustibles, Lubricantes y Aditivos	1,134,500.0	-51,392.0	1,083,108.0	0.0	608,994.0	1,083,108.0
Vestuario, Blancos, Prendas de Protección y Artículos Deportivos	42,242.0	35,227.0	77,469.0	0.0	58,534.0	77,469.0
Materiales y Suministros Para Seguridad	0.0	0.0	0.0	0.0	0.0	0.0
Herramientas, Refacciones y Accesorios Menores	127,308.0	12,302.0	139,610.0	0.0	72,376.0	139,610.0
Servicios Generales	18,087,997.0	0.0	18,087,997.0	0.0	12,660,310.0	18,087,997.0
Servicios Básicos	2,641,640.0	-579,488.0	2,062,152.0	0.0	1,038,832.0	2,062,152.0
Servicios de Arrendamiento	4,265,962.0	-824,781.0	3,441,181.0	0.0	2,566,103.0	3,441,181.0
Servicios Profesionales, Científicos, Técnicos y Otros Servicios	1,781,844.0	-92,751.0	1,689,093.0	0.0	1,245,183.0	1,689,093.0
Servicios Financieros, Bancarios y Comerciales	318,299.0	14,262.0	332,561.0	0.0	35,997.0	332,561.0
Servicios de Instalación, Reparación, Mantenimiento y Conservación	2,023,593.0	2,144,112.0	4,167,705.0	0.0	3,072,215.0	4,167,705.0
Servicios de Comunicación Social y Publicidad	1,191,000.0	-590,983.0	600,017.0	0.0	187,860.0	600,017.0
Servicios de Traslado y Viáticos	1,108,756.0	672,626.0	1,781,382.0	0.0	1,530,158.0	1,781,382.0
Servicios Oficiales	1,527,308.0	-1,187,202.0	340,106.0	0.0	228,543.0	340,106.0
Otros Servicios Generales	3,229,595.0	444,215.0	3,673,810.0	0.0	2,755,419.0	3,673,810.0
Transferencias, Asignaciones, Subsidios y Otras Ayudas	200,000.0	0.0	200,000.0	0.0	200,000.0	200,000.0
Transferencias Internas y Asignaciones al Sector Público	200,000.0	-200,000.0	0.0	0.0	0.0	0.0
Transferencias al Resto del Sector Público	0.0	0.0	0.0	0.0	0.0	0.0
Subsidios y Subvenciones	0.0	0.0	0.0	0.0	0.0	0.0
Ayudas Sociales	0.0	0.0	0.0	0.0	0.0	0.0
Pensiones y Jubilaciones	0.0	0.0	0.0	0.0	0.0	0.0
Transferencias a Fideicomisos, Mandatos y Otros Análogos	0.0	0.0	0.0	0.0	0.0	0.0
Transferencias a la Seguridad Social	0.0	0.0	0.0	0.0	0.0	0.0
Donativos	0.0	200,000.0	200,000.0	0.0	200,000.0	200,000.0
Transferencias al Exterior	0.0	0.0	0.0	0.0	0.0	0.0
Bienes Muebles, Inmuebles e Intangibles	6,151,171.0	0.0	6,151,171.0	0.0	4,465,836.0	6,151,171.0
Mobiliario y Equipo de Administración	3,080,624.0	1,137,108.0	4,217,732.0	0.0	3,533,163.0	4,217,732.0
Mobiliario y Equipo Educativo y Recreativo	43,996.0	51,203.0	95,199.0	0.0	95,199.0	95,199.0
Equipo e Instrumental Médico y de Laboratorio	0.0	0.0	0.0	0.0	0.0	0.0
Vehículos y Equipo de Transporte	3,026,551.0	-1,651,517.0	1,375,034.0	0.0	475,100.0	1,375,034.0
Equipo de Defensa y Seguridad	0.0	0.0	0.0	0.0	0.0	0.0
Maquinaria, Otros Equipos y Herramientas	0.0	209,780.0	209,780.0	0.0	209,780.0	209,780.0
Activos Biológicos	0.0	0.0	0.0	0.0	0.0	0.0
Bienes Inmuebles	0.0	0.0	0.0	0.0	0.0	0.0
Activos Intangibles	0.0	253,426.0	253,426.0	0.0	152,594.0	253,426.0
Inversión Pública	0.0	0.0	0.0	0.0	0.0	0.0
Obra Pública en Bienes de Dominio Público	0.0	0.0	0.0	0.0	0.0	0.0
Obra Pública en Bienes Propios	0.0	0.0	0.0	0.0	0.0	0.0
Proyectos Productivos y Acciones de Fomento	0.0	0.0	0.0	0.0	0.0	0.0
Inversiones Financieras y Otras Provisiones	0.0	0.0	0.0	0.0	0.0	0.0
Inversiones Para el Fomento de Actividades Productivas	0.0	0.0	0.0	0.0	0.0	0.0
Acciones y Participaciones de Capital	0.0	0.0	0.0	0.0	0.0	0.0
Compra de Títulos y Valores	0.0	0.0	0.0	0.0	0.0	0.0
Concesión de Préstamos	0.0	0.0	0.0	0.0	0.0	0.0
Inversiones en Fideicomisos, Mandatos y Otros Análogos	0.0	0.0	0.0	0.0	0.0	0.0
Otras Inversiones Financieras	0.0	0.0	0.0	0.0	0.0	0.0
Provisiones para Contingencias y Otras Erogaciones Especiales	0.0	0.0	0.0	0.0	0.0	0.0
Participaciones y Aportaciones	0.0	0.0	0.0	0.0	0.0	0.0
Participaciones	0.0	0.0	0.0	0.0	0.0	0.0
Aportaciones	0.0	0.0	0.0	0.0	0.0	0.0
Convenios	0.0	0.0	0.0	0.0	0.0	0.0
Deuda Pública	0.0	0.0	0.0	0.0	0.0	0.0
Amortización de la Deuda Pública	0.0	0.0	0.0	0.0	0.0	0.0
Intereses de la Deuda Pública	0.0	0.0	0.0	0.0	0.0	0.0
Comisiones de la Deuda Pública	0.0	0.0	0.0	0.0	0.0	0.0
Gastos de la Deuda Pública	0.0	0.0	0.0	0.0	0.0	0.0
Costo por Coberturas	0.0	0.0	0.0	0.0	0.0	0.0
Apoyos Financieros	0.0	0.0	0.0	0.0	0.0	0.0
Adeudos de Ejercicios Fiscales Anteriores (Defas)	0.0	0.0	0.0	0.0	0.0	0.0
Total del Gasto	155,583,434.0	0.0	155,583,434.0	0.0	94,780,494.0	155,583,434.0

"Bajo protesta de decir verdad declaramos que los Estados Financieros y sus notas, son razonablemente correctos y son responsabilidad del emisor"

ELABORO

NORMA BEATRIZ LOREDO MENDOZA
JEFA DE CONTABILIDAD Y PRESUPUESTO

REVISO

C.P. LAZARO GARCIA CASTILLO
SUBDIRECTOR DE PLANEACION Y PRESUPUESTOS

AUTORIZO

LIC. LUIS ANGEL SERVIN TREJO
DIRECTOR DE ADMINISTRACION Y FINANZAS



Instituto de Transparencia, Acceso a la Información Pública y Protección de Datos Personales del Estado de México y Municipios
Estado Analítico del Ejercicio del Presupuesto de Egresos Detallado - LDF
Clasificación Funcional (Finalidad y Función)
Del 1 de Enero al 30 de Septiembre de 2018
(MILES DE PESOS)

Concepto (c)	Egresos					Subejercicio (e)
	Aprobado (d)	Ampliaciones/ (Reducciones)	Modificado	Devengado	Pagado	
I. Gasto No Etiquetado (I=A+B+C+D)	155,583.4	0.0	155,583.4	0.0	94,780.5	155,583.4
A. Gobierno (A=a1+a2+a3+a4+a5+a6+a7+a8)	155,583.4	0.0	155,583.4	0.0	94,780.5	155,583.4
a1) Legislación			0.0			0.0
a2) Justicia			0.0			0.0
a3) Coordinación de la Política de Gobierno			0.0			0.0
a4) Relaciones Exteriores			0.0			0.0
a5) Asuntos Financieros y Hacendarios			0.0			0.0
a6) Seguridad Nacional			0.0			0.0
a7) Asuntos de Orden Público y de Seguridad Interior			0.0			0.0
a8) Otros Servicios Generales	155,583.4	0.0	155,583.4	0.0	94,780.5	155,583.4
B. Desarrollo Social (B=b1+b2+b3+b4+b5+b6+b7)	0.0	0.0	0.0	0.0	0.0	0.0
b1) Protección Ambiental			0.0			0.0
b2) Vivienda y Servicios a la Comunidad			0.0			0.0
b3) Salud			0.0			0.0
b4) Recreación, Cultura y Otras Manifestaciones Sociales			0.0			0.0
b5) Educación			0.0			0.0
b6) Protección Social			0.0			0.0
b7) Otros Asuntos Sociales			0.0			0.0
C. Desarrollo Económico (C=c1+c2+c3+c4+c5+c6+c7+c8+c9)	0.0	0.0	0.0	0.0	0.0	0.0
c1) Asuntos Económicos, Comerciales y Laborales en General			0.0			0.0
c2) Agropecuaria, Silvicultura, Pesca y Caza			0.0			0.0
c3) Combustibles y Energía			0.0			0.0
c4) Minería, Manufacturas y Construcción			0.0			0.0
c5) Transporte			0.0			0.0
c6) Comunicaciones			0.0			0.0
c7) Turismo			0.0			0.0
c8) Ciencia, Tecnología e Innovación			0.0			0.0
c9) Otras Industrias y Otros Asuntos Económicos			0.0			0.0
D. Otras No Clasificadas en Funciones Anteriores (D=d1+d2+d3+d4)	0.0	0.0	0.0	0.0	0.0	0.0
d1) Transacciones de la Deuda Pública / Costo Financiero de la Deuda			0.0			0.0
d2) Transferencias, Participaciones y Aportaciones Entre Diferentes Niveles y Ordenes de Gobierno			0.0			0.0
d3) Saneamiento del Sistema Financiero			0.0			0.0
d4) Adeudos de Ejercicios Fiscales Anteriores			0.0			0.0
II. Gasto Etiquetado (II=A+B+C+D)	0.0	0.0	0.0	0.0	0.0	0.0
A. Gobierno (A=a1+a2+a3+a4+a5+a6+a7+a8)	0.0	0.0	0.0	0.0	0.0	0.0
a1) Legislación			0.0			0.0
a2) Justicia			0.0			0.0
a3) Coordinación de la Política de Gobierno			0.0			0.0
a4) Relaciones Exteriores			0.0			0.0
a5) Asuntos Financieros y Hacendarios			0.0			0.0
a6) Seguridad Nacional			0.0			0.0
a7) Asuntos de Orden Público y de Seguridad Interior			0.0			0.0
a8) Otros Servicios Generales			0.0			0.0
B. Desarrollo Social (B=b1+b2+b3+b4+b5+b6+b7)	0.0	0.0	0.0	0.0	0.0	0.0
b1) Protección Ambiental			0.0			0.0
b2) Vivienda y Servicios a la Comunidad			0.0			0.0
b3) Salud			0.0			0.0
b4) Recreación, Cultura y Otras Manifestaciones Sociales			0.0			0.0
b5) Educación			0.0			0.0
b6) Protección Social			0.0			0.0
b7) Otros Asuntos Sociales			0.0			0.0
C. Desarrollo Económico (C=c1+c2+c3+c4+c5+c6+c7+c8+c9)	0.0	0.0	0.0	0.0	0.0	0.0
c1) Asuntos Económicos, Comerciales y Laborales en General			0.0			0.0
c2) Agropecuaria, Silvicultura, Pesca y Caza			0.0			0.0
c3) Combustibles y Energía			0.0			0.0
c4) Minería, Manufacturas y Construcción			0.0			0.0
c5) Transporte			0.0			0.0
c6) Comunicaciones			0.0			0.0
c7) Turismo			0.0			0.0
c8) Ciencia, Tecnología e Innovación			0.0			0.0
c9) Otras Industrias y Otros Asuntos Económicos			0.0			0.0
D. Otras No Clasificadas en Funciones Anteriores (D=d1+d2+d3+d4)	0.0	0.0	0.0	0.0	0.0	0.0
d1) Transacciones de la Deuda Pública / Costo Financiero de la Deuda			0.0			0.0
d2) Transferencias, Participaciones y Aportaciones Entre Diferentes Niveles y Ordenes de Gobierno			0.0			0.0
d3) Saneamiento del Sistema Financiero			0.0			0.0
d4) Adeudos de Ejercicios Fiscales Anteriores			0.0			0.0
III. Total de Egresos (III = I + II)	155,583.4	0.0	155,583.4	0.0	94,780.5	155,583.4

"Bajo protesta de decir verdad declaramos que los Estado Financieros y sus notas, son razonablemente correctos y son responsabilidad del emisor"

ELABORÓ
NORMA BEATRIZ LOREDO MENDOZA
JEFA DEL DEPARTAMENTO DE
CONTABILIDAD Y PRESUPUESTO

REVISÓ
C.P. LÁZARO GARCÍA CASTILLO
SUBDIRECTOR DE PLANEACIÓN Y
PRESUPUESTO

ELABORÓ
LIC. LUIS ÁNGEL SERVÍN TREJO
DIRECTOR DE ADMINISTRACIÓN Y
FINANZAS

"2018. Año del Bicentenario del Natalicio de Ignacio Ramírez Calzada, El Nigromante"

Dirección de Administración y Finanzas
Subdirección de Planeación y Presupuesto
Metepec, Estado de México, 30 de Septiembre de 2018

**CONSEJO NACIONAL DE ARMONIZACIÓN CONTABLE
PRESENTE.**


Se hace de su conocimiento, que este Instituto no genera Endeudamiento Neto.

Sin otro particular, reciba un cordial saludo

ATENTAMENTE



**LIC. LUIS ÁNGEL SERVÍN TREJO
DIRECTOR DE ADMINISTRACIÓN Y FINANZAS**



Instituto de Transparencia, Acceso a la Información Pública y Protección de Datos Personales del Estado de México y Municipios

Endeudamiento Neto

Del 1 de Enero al 30 de Septiembre de 2018

(Miles de Pesos)

Identificación de Crédito o Instrumento	Contratación/Colocación	Amortización	Endeudamiento Neto
	A	B	C = A - B
Créditos Bancarios			
			-
	NO APLICA		#REF!
			-
			-
			-
			-
Total Créditos Bancarios	-	-	#REF!
Otros Instrumentos de Deuda			
			-
			-
			-
			-
			-
Total Otros Instrumentos de Deuda	-	-	-
TOTAL	-	-	-

"Bajo protesta de decir verdad declaramos que los Estados Financieros y sus notas son razonablemente correctos y responsabilidad del emisor"

ELABORÓ
NORMA BEATRIZ LOREDO MENDOZA
JEFA DEL DEPARTAMENTO DE CONTABILIDAD Y
PRESUPUESTO

REVISÓ
C.P. LÁZARO GARCÍA CASTILLO
SUBDIRECTOR DE PLANEACIÓN Y
PRESUPUESTO

AUTORIZÓ
LIC. LUIS ÁNGEL SERVÍN TREJO
DIRECTOR DE ADMINISTRACIÓN Y
FINANZAS

“2018. Año del Bicentenario del Natalicio de Ignacio Ramírez Calzada, El Nigromante”


Dirección de Administración y Finanzas
Subdirección de Planeación y Presupuesto
Meteppec, Estado de México, 30 de Septiembre de 2018

**CONSEJO NACIONAL DE ARMONIZACIÓN CONTABLE
PRESENTE.**


Se hace de su conocimiento, que este Instituto no genera Intereses de la Deuda.

Sin otro particular, reciba un cordial saludo

ATENTAMENTE



**LIC. LUIS ÁNGEL SERVÍN TREJO
DIRECTOR DE ADMINISTRACIÓN Y FINANZAS**



Intereses de la Deuda
Del 1 de Enero al 30 de Septiembre de 2018
(Miles de Pesos)

Otros Instrumentos de Deuda		
Total de Intereses de Otros Instrumentos de Deuda	-	-

"Bajo protesta de decir verdad declaramos que los Estados Financieros y sus notas son razonablemente correctos y responsabilidad del emisor"

REVISÓ
C.P. LÁZARO GARCÍA CASTILLO
SUBDIRECTOR DE PLANEACIÓN Y
PRESUPUESTO

AUTORIZÓ
LIC. LUIS ÁNGEL SERVIN TREJO
DIRECTOR DE ADMINISTRACIÓN Y
FINANZAS

“2018. Año del Bicentenario del Natalicio de Ignacio Ramírez Calzada, El Nigromante”

Dirección de Administración y Finanzas
Subdirección de Planeación y Presupuesto
Meteppec, Estado de México, 30 de Septiembre de 2018

**CONSEJO NACIONAL DE ARMONIZACIÓN CONTABLE
PRESENTE.**


Se hace de su conocimiento, que este Instituto no genera Programas y Proyectos de Inversión.

Sin otro particular, reciba un cordial saludo

ATENTAMENTE



**LIC. LUIS ÁNGEL SERVÍN TREJO
DIRECTOR DE ADMINISTRACIÓN Y FINANZAS**





Instituto de Transparencia, Acceso a la Información Pública y
Protección de Datos Personales del Estado de México y Municipios

"2018. Año del Bicentenario del Natalicio de Ignacio Ramírez Calzada, El Nigromante"

Dirección de Administración y Finanzas
Subdirección de Planeación y Presupuesto
Meteppec, Estado de México, 30 de Septiembre de 2018

**CONSEJO NACIONAL DE ARMONIZACIÓN CONTABLE
PRESENTE.**

Se hace de su conocimiento, que este Instituto no recibe Recursos Federales.

Sin otro particular, reciba un cordial saludo

ATENTAMENTE



**LIC. LUIS ÁNGEL SERVÍN TREJO
DIRECTOR DE ADMINISTRACIÓN Y FINANZAS**


**Instituto de Transparencia, Acceso a la Información Pública y
Protección de Datos Personales del Estado de México y Municipios**

Teléfono: (722) 2 26 19 80 * Centro de atención telefónica: 01 800 821 04 41

Pino Suárez S/N, actualmente Carretera Toluca-Ixtapan No. 111,
Col. La Michoacana, Metepec, Estado de México, C.P. 52166

www.infoem.org.mx



"2018. Año del Bicentenario del Natalicio de Ignacio Ramírez Calzada, El Nigromante"

Dirección de Administración y Finanzas
Subdirección de Planeación y Presupuesto
Metepéc, Estado de México, 30 de Septiembre de 2018


**CONSEJO NACIONAL DE ARMONIZACIÓN CONTABLE
PRESENTE.**

Se hace de su conocimiento, que este Instituto no publica los resultados de las evaluaciones de los recursos federales ministrados, toda vez que no recibe recursos federales.

Sin otro particular, reciba un cordial saludo


ATENTAMENTE

**LIC. LUIS ÁNGEL SERVÍN TREJO
DIRECTOR DE ADMINISTRACIÓN Y FINANZAS**



Instituto de Transparencia, Acceso a la Información Pública y Protección de Datos Personales del Estado de México y Municipios
Gasto por Categoría Programática
Del 1 de Enero al 30 de Septiembre de 2018
(Miles de Pesos)

Concepto	Egresos					Subejercicio
	Aprobado	Ampliaciones/(Reducciones)	Modificado	Devengado	Pagado	
	1	2	3=(1+2)	4	5	
Programas	155,583.4	-	155,583.4	-	94,780.5	155,583.4
Subsidios: Sector Social y Privado o Entidades Federativas y Municipios	-	-	-	-	-	-
Sujetos o Reglas de Operación	-	-	-	-	-	-
Otros Subsidios	-	-	-	-	-	-
Desempeño de las Funciones	155,583.4	-	155,583.4	-	94,780.5	155,583.4
Prestación de Servicios Públicos	-	-	-	-	-	-
Provisión de Bienes Públicos	-	-	-	-	-	-
Planeación, Seguimiento y Evaluación de Políticas Públicas	-	-	-	-	-	-
Promoción y Fomento	-	-	-	-	-	-
Regulación y Supervisión	155,583.4	-	155,583.4	-	94,780.5	155,583.4
Funciones de las Fuerzas Armadas (Únicamente Gobierno Federal)	-	-	-	-	-	-
Específicos	-	-	-	-	-	-
Proyectos de Inversión	-	-	-	-	-	-
Administrativos y de Apoyo	-	-	-	-	-	-
Apoyo al Proceso Presupuestario y para Mejorar la Eficiencia Institucional	-	-	-	-	-	-
Apoyo a la Función Pública y al Mejoramiento de la Gestión	-	-	-	-	-	-
Operaciones Ajenas	-	-	-	-	-	-
Compromisos	-	-	-	-	-	-
Obligaciones de Cumplimiento de Resolución Jurisdiccional	-	-	-	-	-	-
Desastres Naturales	-	-	-	-	-	-
Obligaciones	-	-	-	-	-	-
Pensiones y Jubilaciones	-	-	-	-	-	-
Aportaciones a la Seguridad Social	-	-	-	-	-	-
Aportaciones a Fondos de Estabilización	-	-	-	-	-	-
Aportaciones a Fondos de Inversión y Reestructura de Pensiones	-	-	-	-	-	-
Programa de Gasto Federalizado (Gobierno Federal)	-	-	-	-	-	-
Gasto Federalizado	-	-	-	-	-	-
Participaciones a Entidades Federativas y Municipios	-	-	-	-	-	-
Costo Financiero, Deuda o Apoyos a Deudores y Ahorradores de la Banca	-	-	-	-	-	-
Adeudos de Ejercicios Fiscales Anteriores	-	-	-	-	-	-
Total del Gasto	155,583.4	-	155,583.4	-	94,780.5	155,583.4

"Bajo protesta de decir verdad delaramos que los Estados Financieros y sus notas, son razonablemente correctos y son responsabilidad del emisor"

REVISÓ
NORMA BEATRIZ LOPEZ MENDOZA
JEFA DEL DEPARTAMENTO DE CONTABILIDAD
Y PRESUPUESTO

REVISÓ
C.P. LUIS ANGELO GARCIA CASTILLO
SUBDIRECTOR DE PLANEACIÓN Y PRESUPUESTO

AUTORIZÓ
LIC. LUIS ANGELO GARCIA CASTILLO
DIRECTOR DE ADMINISTRACIÓN Y
PRESUPUESTO