



Instituto de Transparencia, Acceso a la Información Pública y  
Protección de Datos Personales del Estado de México y Municipios

INSTITUTO DE TRANSPARENCIA, ACCESO A LA  
INFORMACIÓN PÚBLICA Y PROTECCIÓN DE DATOS  
PERSONALES DEL ESTADO DE MÉXICO Y MUNICIPIOS

# **INFORMACIÓN FINANCIERA CONAC PRIMER TRIMESTRE 2017**

Calle de Pino Suárez ss/n actualmente Carretera Toluca – Ixtapan No.111, Col la  
Michoacana C.P. 52166 Metepec, Estado de México Tels. (722) 2.26.19.80.

[www.infoem.org.mx](http://www.infoem.org.mx)

**Instituto de Transparencia, Acceso a la Información Pública y Protección de Datos Personales del Estado de México y Municipios**  
**Estado de Situación Financiera**  
**Al 31 de marzo de 2017**  
**(Miles de Pesos)**

CONCEPTO	Año		CONCEPTO	Año	
	ENERO	MARZO		ENERO	MARZO
<b>ACTIVO</b>			<b>PASIVO</b>		
<b>Activo Circulante</b>			<b>Pasivo Circulante</b>		
Efectivo y Equivalentes	14,150.9	35,482.1	Cuentas por Pagar a Corto Plazo	.0	1,232.3
Derechos a Recibir Efectivo o Equivalentes		16.6	Documentos por Pagar a Corto Plazo		
Derechos a Recibir Bienes o Servicios			Porción a Corto Plazo de la Deuda Pública a Largo Plazo		
Inventarios			Títulos y Valores a Corto Plazo		
Almacenes			Pasivos Diferidos a Corto Plazo		
Estimación por Pérdida o Deterioro de Activos			Fondos y Bienes de Terceros en Garantía y/o Administración		
Otros Activos Circulantes	5.1	19.3	Provisiones a Corto Plazo		
			Otros Pasivos a Corto Plazo		
<b>Total de Activos Circulantes</b>	<b>14,156.0</b>	<b>35,518.0</b>	<b>Total de Pasivos Circulantes</b>	<b>.0</b>	<b>1,232.3</b>
<b>Activo No Circulante</b>			<b>Pasivo No Circulante</b>		
Inversiones Financieras a Largo Plazo			Cuentas por Pagar a Largo Plazo		
Derechos a Recibir Efectivo o Equivalentes a Largo			Documentos por Pagar a Largo Plazo		
Bienes Inmuebles, Infraestructura y Construcciones			Deuda Pública a Largo Plazo		
Bienes Muebles	24,058.2	23,137.7	Pasivos Diferidos a Largo Plazo		
Activos Intangibles			Fondos y Bienes de Terceros en Garantía y/o en		
Depreciación, Deterioro y Amortización Acumulada	-11,180.1	-10,525.8	Provisiones a Largo Plazo		
Activos Diferidos					
Estimación por Pérdida o Deterioro de Activos no			<b>Total de Pasivos No Circulantes</b>	<b>.0</b>	<b>.0</b>
Otros Activos no Circulantes					
<b>Total de Activos No Circulantes</b>	<b>12,878.1</b>	<b>12,611.9</b>	<b>Total del Pasivo</b>	<b>.0</b>	<b>1,232.3</b>
<b>Total del Activo</b>	<b>27,034.1</b>	<b>48,129.9</b>	<b>HACIENDA PÚBLICA/ PATRIMONIO</b>		
			<b>Hacienda Pública/Patrimonio Contribuido</b>	<b>.0</b>	<b>.0</b>
			Aportaciones		
			Donaciones de Capital		
			Actualización de la Hacienda Pública / Patrimonio		
			<b>Hacienda Pública/Patrimonio Generado</b>	<b>27,034.1</b>	<b>20,047.6</b>
			Resultados del Ejercicio (Ahorro / Desahorro)	1,668.4	19,863.5
			Resultados de Ejercicios Anteriores	25,184.6	3.0
			Revalúos	181.1	181.1
			Reservas		
			Rectificaciones de Resultados de Ejercicios Anteriores		
			<b>Exceso o Insuficiencia en la Actualización de la</b>	<b>.0</b>	<b>.0</b>
			Resultado por Posición Monetaria		
			Resultado por Tenencia de Activos no Monetarios		
			<b>Total Hacienda Pública/ Patrimonio</b>	<b>27,034.1</b>	<b>20,047.6</b>
			<b>Total del Pasivo y Hacienda Pública / Patrimonio</b>	<b>27,034.1</b>	<b>21,279.9</b>

Bajo protesta de decir verdad declaramos que los Estados Financieros y sus Notas son razonablemente correctos y responsabilidad del emisor

ELABORÓ

L.C. Tania Elva Millán Rivera  
Jefa del Departamento de  
Contabilidad y  
Presupuestos

REVISÓ

C.P. Lázaro García Castillo  
Subdirector de Planeación y  
Presupuestos

AUTORIZÓ

C.P. José Alberto Espinosa Lastiri  
Director de Administración y  
Finanzas

Instituto de Transparencia, Acceso a la Información Pública y Protección de Datos Personales del  
Estado de México y Municipios  
Estado de Actividades  
Del 1 de Enero al 31 de Marzo de 2017  
( Miles de Pesos )

Concepto	2017
<b>INGRESOS Y OTROS BENEFICIOS</b>	
<b>Ingresos de la Gestión</b>	.0
Impuestos	
Cuotas y Aportaciones de Seguridad Social	
Contribuciones de Mejoras	
Derechos	
Productos de Tipo Corriente	
Aprovechamientos de Tipo Corriente	
Ingresos por Venta de Bienes y Servicios	
Ingresos no Comprendidos en las Fracciones de la Ley de Ingresos Causados en Ejercicios Fiscales Anteriores	
Pendientes de Liquidación o Pago	
<b>Participaciones, Aportaciones, Transferencias, Asignaciones, Subsidios y Otras Ayudas</b>	43,008.4
Participaciones y Aportaciones	
Transferencia, Asignaciones, Subsidios y Otras Ayudas	43,008.4
<b>Otros Ingresos y Beneficios</b>	334.9
Ingresos Financieros	303.8
Incremento por Variación de Inventarios	
Disminución del Exceso de Estimaciones por Pérdida o Deterioro u Obsolescencia	
Disminución del Exceso de Provisiones	
Otros Ingresos y Beneficios Varios	31.1
<b>Total de Ingresos y Otros Beneficios</b>	43,343.3
<b>GASTOS Y OTRAS PÉRDIDAS</b>	
<b>Gastos de Funcionamiento</b>	22,962.6
Servicios Personales	19,502.2
Materiales y Suministros	479.1
Servicios Generales	2,981.3
<b>Transferencia, Asignaciones, Subsidios y Otras Ayudas</b>	.0
Transferencias Internas y Asignaciones al Sector Público	
Transferencias al Resto del Sector Público	
Subsidios y Subvenciones	
Ayudas Sociales	
Pensiones y Jubilaciones	
Transferencias a Fideicomisos, Mandatos y Contratos Análogos	
Transferencias a la Seguridad Social	
Donativos	
Transferencias al Exterior	
<b>Participaciones y Aportaciones</b>	.0
Participaciones	
Aportaciones	
Convenios	
<b>Intereses, Comisiones y Otros Gastos de la Deuda Pública</b>	.0
Intereses de la Deuda Pública	
Comisiones de la Deuda Pública	
Gastos de la Deuda Pública	
Costo por Coberturas	
Apoyos Financieros	
<b>Otros Gastos y Pérdidas Extraordinarias</b>	517.1
Estimaciones, Depreciaciones, Deterioros, Obsolescencia y Amortizaciones	488.5
Provisiones	
Disminución de Inventarios	
Aumento por Insuficiencia de Estimaciones por Pérdida o Deterioro y Obsolescencia	
Aumento por Insuficiencia de Provisiones	
Otros Gastos	28.6
<b>Inversión Pública</b>	.0
Inversión Pública no Capitalizable	
<b>Total de Gastos y Otras Pérdidas</b>	23,479.7
<b>Resultados del Ejercicio (Ahorro/Desahorro)</b>	19,863.6

Bajo protesta de decir verdad declaramos que los Estados Financieros y sus Notas son razonablemente correctos y responsabilidad del emisor

ELABORÓ

L.C. Tania Elva Milán Rivera  
Jefa del Departamento de  
Contabilidad y  
Presupuestos

REVISÓ

C.P. Luzmila García Castillo  
Subdirector de Planeación y  
Presupuestos

AUTORIZÓ

C.P. José Alberto Espinosa Lastiri  
Director de Administración y  
Finanzas

**Instituto de Transparencia, Acceso a la Información Pública y Protección de Datos Personales de Estado de México y Municipios**  
**Estado de Cambios en la Situación Financiera**  
**Del 1 de Enero al 31 de marzo de 2017**  
**(Miles de Pesos )**

Concepto	Origen	Aplicación
<b>ACTIVO</b>	<b>2,398.0</b>	<b>3,163.8</b>
<b>Activo Circulante</b>	<b>2,277.7</b>	<b>2,974.8</b>
Efectivo y Equivalentes	2,277.7	2,970.0
Derechos a Recibir Efectivo o Equivalentes		4.8
Derechos a Recibir Bienes o Servicios		
Inventarios		
Almacenes		
Estimación por Pérdida o Deterioro de Activos Circulantes		
Otros Activos Circulantes		
<b>Activo No circulante</b>	<b>120.3</b>	<b>189.0</b>
Inversiones Financieras a Largo Plazo		
Derechos a Recibir Efectivo o Equivalentes a Largo Plazo		
Bienes Inmuebles, Infraestructura y Construcciones en Proceso		189.0
Bienes Muebles		
Activos Intangibles		
Depreciación, Deterioro y Amortización Acumulada de Bienes	120.3	
Activos Diferidos		
Estimación por Pérdida o Deterioro de Activos no Circulantes		
Otros Activos no Circulantes		
<b>PASIVO</b>	<b>168.0</b>	<b>.0</b>
<b>Pasivo Circulante</b>	<b>168.0</b>	<b>.0</b>
Cuentas por Pagar a Corto Plazo	168.0	
Documentos por Pagar a Corto Plazo		
Porción a Corto Plazo de la Deuda Pública a Largo Plazo		
Títulos y Valores a Corto Plazo		
Pasivos Diferidos a Corto Plazo		
Fondos y Bienes de Terceros en Garantía y/o Administración a Corto Plazo		
Provisiones a Corto Plazo		
Otros Pasivos a Corto Plazo		
<b>Pasivo No Circulante</b>	<b>.0</b>	<b>.0</b>
Cuentas por Pagar a Largo Plazo		
Documentos por Pagar a Largo Plazo		
Deuda Pública a Largo Plazo		
Pasivos Diferidos a Largo Plazo		
Fondos y Bienes de Terceros en Garantía y/o en Administración a Largo Plazo		
Provisiones a Largo Plazo		
<b>HACIENDA PÚBLICA/PATRIMONIO</b>	<b>597.8</b>	<b>.0</b>
<b>Hacienda Pública/Patrimonio Contribuido</b>	<b>.0</b>	<b>.0</b>
Aportaciones		
Donaciones de Capital		
Actualización de la Hacienda Pública/Patrimonio		
<b>Hacienda Pública/Patrimonio Generado</b>	<b>597.8</b>	<b>.0</b>
Resultados del Ejercicio (Ahorro/Desahorro)	597.8	
Resultados de Ejercicios Anteriores		
Revalúos		
Reservas		
Rectificaciones de Resultados de Ejercicios Anteriores		
<b>Exceso o insuficiencia en la Actualización de la Hacienda Pública/Patrimonio</b>	<b>.0</b>	<b>.0</b>
Resultado por Posición Monetaria		
Resultado por Tenencia de Activos no Monetarios		

Bajo protesta de decir verdad declaramos que los Estados Financieros y sus Notas son razonablemente correctos y responsabilidad del emisor

ELABORÓ



L.C. Tania Elva Millán Rivera  
 Jefa del Departamento de  
 Contabilidad y  
 Presupuestos

REMSÓ



C.P. Lázaro García Castillo  
 Subdirector de Planeación y  
 Presupuestos

AUTORIZÓ



C.P. José Alberto Espinosa Lastiri  
 Director de Administración y  
 Finanzas

**Instituto de Transparencia, Acceso a la Información Pública y Protección de Datos Personales del Estado de México y Municipios**  
**Estado de Flujos de Efectivo**  
**Del 1 de Enero al 31 de Marzo de 2017**  
**( Miles de Pesos )**

Concepto	2017
<b>Flujos de Efectivo de las Actividades de Operación</b>	
<b>Origen</b>	<b>43,343.3</b>
Impuestos	
Cuotas y Aportaciones de Seguridad Social	
Contribuciones de Mejoras	
Derechos	
Productos de Tipo Corriente	
Aprovechamientos de Tipo Corriente	
Ingresos por Venta de Bienes y Servicios	
Ingresos no Comprendidos en las Fracciones de la Ley de Ingresos Causados en Ejercicios Fiscales Anteriores	
Pendientes de Liquidación o Pago	
Participaciones y Aportaciones	
Transferencias, Asignaciones y Subsidios y Otras Ayudas	43,008.4
Otros Orígenes de Operación	334.9
<b>Aplicación</b>	<b>22,962.6</b>
Servicios Personales	19,502.2
Materiales y Suministros	479.1
Servicios Generales	2,981.3
Transferencias Internas y Asignaciones al Sector Público	
Transferencias al Resto del Sector Público	
Subsidios y Subvenciones	
Ayudas Sociales	
Pensiones y Jubilaciones	
Transferencias a Fideicomisos, Mandatos y Contratos Análogos	
Transferencias a la Seguridad Social	
Donativos	
Transferencias al Exterior	
Participaciones	
Aportaciones	
Convenios	
Otras Aplicaciones de Operación	
<b>Flujos Netos de Efectivo por Actividades de Operación</b>	<b>20,380.7</b>
<b>Flujos de Efectivo de las Actividades de Inversión</b>	
<b>Origen</b>	<b>.0</b>
Bienes Inmuebles, Infraestructura y Construcciones en Proceso	
Bienes Muebles	
Otros Orígenes de Inversión	
<b>Aplicación</b>	<b>28.6</b>
Bienes Inmuebles, Infraestructura y Construcciones en Proceso	
Bienes Muebles	28.0
Otras Aplicaciones de Inversión	
<b>Flujos Netos de Efectivo por Actividades de Inversión</b>	<b>-28.6</b>
<b>Flujo de Efectivo de las Actividades de Financiamiento</b>	
<b>Origen</b>	<b>488.5</b>
Endeudamiento Neto	
Interno	
Externo	
Otros Orígenes de Financiamiento	488.5
<b>Aplicación</b>	<b>273.5</b>
Servicios de la Deuda	
Interno	
Externo	
Otras Aplicaciones de Financiamiento	273.5
<b>Flujos Netos de Efectivo por Actividades de Financiamiento</b>	<b>215.0</b>
<b>Incremento/Disminución Neta en el Efectivo y Equivalentes al Efectivo</b>	<b>20,567.2</b>
<b>Efectivo y Equivalentes al Efectivo al Inicio del Ejercicio</b>	<b>14,914.8</b>
<b>Efectivo y Equivalentes al Efectivo al Final del Ejercicio</b>	<b>35,482.0</b>

Bajo protesta de decir verdad declaramos que los Estados Financieros y sus Notas son razonablemente correctos y responsabilidad del emisor.

ELABORÓ

L.C. Tania Elva Millán Rivera  
Jefa del Departamento de  
Contabilidad y  
Presupuestos

REVISÓ

C.P. Leobardo García Castillo  
Subdirector de Planeación y  
Presupuestos

AUTORIZÓ

C.P. José Agustín Espinosa Lastiri  
Director de Administración y  
Finanzas

de Transparencia, Acceso a la Información Pública y Protección de Datos Personales del Estado de México y Municipios  
Estado de Variación en la Hacienda Pública  
Del 1 de enero al 31 de marzo de 2017  
(Miles de pesos)

Concepto	Hacienda Pública/Patrimonio Contribuido	Hacienda Pública/Patrimonio Generado de Ejercicios Anteriores	Hacienda Pública/Patrimonio Generado del Ejercicio	Ajustes por Cambios de Valor	TOTAL
<b>Rectificaciones de Resultados de Ejercicios Anteriores</b>					.0
<b>Patrimonio Neto Inicial Ajustado del Ejercicio 2016</b>	.0			.0	.0
Aportaciones					.0
Donaciones de Capital					.0
Actualización de la Hacienda Pública/Patrimonio					.0
<b>Variaciones de la Hacienda Pública/Patrimonio Neto del Ejercicio 2016</b>		25,184.6	1,668.3	181.1	27,034.0
Resultados del Ejercicio (Ahorro/Desahorro)			1,668.3		1,668.3
Resultados de Ejercicios Anteriores		25,184.6			25,184.6
Revalúos				181.1	181.1
Reservas					.0
<b>Hacienda Pública/Patrimonio Neto Final del Ejercicio 2016</b>	.0	25,184.6	1,668.3	181.1	27,034.0
<b>Cambios en la Hacienda Pública/Patrimonio Neto del Ejercicio 2017</b>	.0			.0	.0
Aportaciones					.0
Donaciones de Capital					.0
Actualización de la Hacienda Pública/Patrimonio					.0
<b>Variaciones de la Hacienda Pública/Patrimonio Neto del Ejercicio 2017</b>		1,668.4	19,863.5	.0	21,531.9
Resultados del Ejercicio (Ahorro/Desahorro)			19,863.5		19,863.5
Resultados de Ejercicios Anteriores		1,668.4			1,668.4
Revalúos					.0
Reservas					.0
<b>Saldo Neto en la Hacienda Pública / Patrimonio 2017</b>	.0	26,853.0	19,863.5	181.1	46,897.6

Bajo protesta de decir verdad declaramos que los Estados Financieros y sus Notas son razonablemente correctos y responsabilidad del emisor.

ELABORÓ

REVISÓ

AUTORIZÓ

L.C. Tania Elva Milán Rivera  
Jefa del Departamento de  
Contabilidad y  
Presupuestos

C.P. Lázaro García Castillo  
Subdirector de Planeación y  
Presupuestos

C.P. José Alberto Espinosa Lastiri  
Director de Administración y  
Finanzas

Instituto de Transparencia, Acceso a la Información Pública y Protección de Datos Personales del Estado de México y Municipios

Estado Analítico de la Deuda y Otros Pasivos

Del 1 de enero al 31 de marzo de 2017

(Miles de Pesos)

Denominación de las Deudas	Moneda de Contratación	Institución o País Acreedor	Saldo Inicial del Período	Saldo Final del Período
<b>DEUDA PÚBLICA</b>				
<b>Corto Plazo</b>				
<b>Deuda Interna</b>			.0	.0
Instituciones de Crédito				
Títulos y Valores				
Arrendamientos Financieros				
<b>Deuda Externa</b>			.0	.0
Organismos Financieros Internacionales				
Deuda Bilateral				
Títulos y Valores				
Arrendamientos Financieros				
<b>Subtotal a Corto Plazo</b>			.0	.0
<b>Largo Plazo</b>				
<b>Deuda Interna</b>			.0	.0
Instituciones de Crédito				
Títulos y Valores				
Arrendamientos Financieros				
<b>Deuda Externa</b>			.0	.0
Organismos Financieros Internacionales				
Deuda Bilateral				
Títulos y Valores				
Arrendamientos Financieros				
<b>Subtotal a Largo Plazo</b>			.0	.0
<b>Otros Pasivos</b>			.0	.0
<b>Total de Deuda y Otros Pasivos</b>			.0	.0

"Bajo protesta de decir verdad declaramos que los Estados Financieros y sus Notas son razonablemente correctos y responsabilidad del emisor"

ELABORÓ

LIC. TANIA ELVA MILLÁN RIVERA

JEFA DE CONTABILIDAD Y PRESUPUESTOS

REVISÓ

C.P. LAZARUS GARCÍA CASTILLO

SUBDIRECTOR DE ADMINISTRACIÓN Y PRESUPUESTOS

AUTORIZO

C.P. JOSÉ ALBERTO ESPINOSA LASTINI

DIRECTOR DE ADMINISTRACIÓN Y FINANZAS

Instituto de Transparencia, Acceso a la Información Pública y Protección de Datos Personales del Estado de México y Municipios

Estado Analítico del Activo

Del 1 de enero al 31 de marzo de 2017

(Miles de Pesos)

Concepto	Saldo Inicial	Cargos del Periodo	Abonos del Periodo	Saldo Final	Variación del Periodo
	1	2	3	4 = (1+2-3)	(4-1)
<b>ACTIVO</b>	<b>47,363.9</b>	<b>285,626.4</b>	<b>284,860.4</b>	<b>48,129.9</b>	<b>766.0</b>
<b>Activo Circulante</b>	<b>34,820.7</b>	<b>285,437.4</b>	<b>284,740.1</b>	<b>35,518.0</b>	<b>697.3</b>
Efectivo y Equivalentes	34,789.6	285,348.5	284,656.0	35,482.1	692.5
Derechos a Recibir Efectivo o Equivalentes	11.8	88.9	84.1	16.6	4.8
Derechos a Recibir Bienes o Servicios				.0	.0
Inventarios				.0	.0
Almacenes				.0	.0
Estimación por Pérdida o Deterioro de Activos Circulantes				.0	.0
Otros Activos Circulantes	19.3			19.3	.0
<b>Activo No Circulante</b>	<b>12,543.2</b>	<b>189.0</b>	<b>120.3</b>	<b>12,611.9</b>	<b>68.7</b>
Inversiones Financieras a Largo Plazo				.0	.0
Derechos a Recibir Efectivo o Equivalentes a Largo Plazo				.0	.0
Bienes Inmuebles, Infraestructura y Construcciones en Proceso				.0	.0
Bienes Muebles	22,948.7	189.0	.0	23,137.7	189.0
Activos Intangibles				.0	.0
Depreciación, Deterioro y Amortización Acumulada de Bienes	-10,405.5	.0	120.3	-10,525.8	-120.3
Activos Diferidos				.0	.0
Estimación por Pérdida o Deterioro de Activos no Circulantes				.0	.0
Otros Activos no Circulantes				.0	.0

Bajo protesta de decir verdad declaramos que los Estados Financieros y sus Notas son razonablemente correctos y responsabilidad del emisor

ELABORÓ

L.C. Tania Elva Milán Rivera  
Jefa del Departamento de  
Contabilidad y Presupuestos

REVISÓ

C.P. Lazaro García Castillo  
Subdirector de Planeación y  
Presupuestos

AUTORIZÓ

C.P. José Alberto Espinosa Lastiri  
Director de Administración y  
Finanzas



Instituto de Transparencia, Acceso a la Información Pública y  
Protección de Datos Personales del Estado de México y Municipios

INSTITUTO DE TRANSPARENCIA, ACCESO A LA  
INFORMACIÓN PÚBLICA Y PROTECCIÓN DE DATOS  
PERSONALES DEL ESTADO DE MÉXICO Y MUNICIPIOS

# **INFORMACIÓN PRESUPUESTAL CONAC PRIMER TRIMESTRE 2017**

Calle de Pino Suárez ss/n actualmente Carretera Toluca – Ixtapan No.111, Col la  
Michoacana C.P. 52166 Metepec, Estado de México Tels. (722) 2.26.19.80.

[www.infoem.org.mx](http://www.infoem.org.mx)

**Instituto de Transparencia, Acceso a la Información Pública y Protección de Datos Personales del Estado de México y Municipios**  
**Estado Analítico de Ingresos**  
**Del 1 de enero al 31 de marzo de 2017**  
(Miles de pesos)

Rubro de Ingresos	Ingreso					Diferencia
	Estimado	Ampliaciones y Reducciones	Modificado	Devengado	Recaudado	
	(1)	(2)	(3= 1 + 2)	(4)	(5)	
Impuestos			.0			.0
Cuotas y Aportaciones de Seguridad Social			.0			.0
Contribuciones de Mejoras			.0			.0
Derechos			.0			.0
Productos	.0	.0	.0	.0	334.9	334.9
Corriente			.0		334.9	334.9
Capital			.0			.0
Aprovechamientos	.0	.0	.0	.0	.0	.0
Corriente			.0			.0
Capital			.0			.0
Ingresos por Ventas de Bienes y Servicios			.0			.0
Participaciones y Aportaciones			.0			.0
Transferencias, Asignaciones, Subsidios y Otras Ayudas	110,243.9	.0	110,243.9		43,008.4	-67,235.5
Ingresos Derivados de Financiamientos			.0			.0
<b>Total</b>	<b>110,243.9</b>	<b>.0</b>	<b>110,243.9</b>	<b>.0</b>	<b>43,343.3</b>	
<b>Ingresos excedentes*</b>						<b>-66,900.6</b>

Estado Analítico de Ingresos Por Fuente de Financiamiento	Ingreso					Diferencia
	Estimado	Ampliaciones y Reducciones	Modificado	Devengado	Recaudado	
	(1)	(2)	(3= 1 + 2)	(4)	(5)	
<b>Ingresos del Gobierno</b>	.0	.0	.0	.0	.0	.0
Impuestos			.0			.0
Contribuciones de Mejoras			.0			.0
Derechos			.0			.0
Productos	.0	.0	.0	.0	.0	.0
Corriente			.0			.0
Capital			.0			.0
Aprovechamientos	.0	.0	.0	.0	.0	.0
Corriente			.0			.0
Capital			.0			.0
Participaciones y Aportaciones			.0			.0
Transferencias, Asignaciones, Subsidios y Otras Ayudas			.0			.0
<b>Ingresos de Organismos y Empresas</b>	<b>110,243.9</b>	<b>.0</b>	<b>110,243.9</b>	<b>.0</b>	<b>43,343.3</b>	<b>-66,900.6</b>
Cuotas y Aportaciones de Seguridad Social			.0			.0
Ingresos por Ventas de Bienes y Servicios			.0		334.9	334.9
Transferencias, Asignaciones, Subsidios y Otras Ayudas	110,243.9		110,243.9		43,008.4	-67,235.5
<b>Ingresos Derivados de Financiamiento</b>	<b>.0</b>	<b>.0</b>	<b>.0</b>	<b>.0</b>	<b>.0</b>	<b>.0</b>
Ingresos Derivados de Financiamientos			.0			.0
<b>Total</b>	<b>110,243.9</b>	<b>.0</b>	<b>110,243.9</b>	<b>.0</b>	<b>43,343.3</b>	
<b>Ingresos excedentes*</b>						<b>-66,900.6</b>

Bajo protesta de decir verdad declaramos que los Estados Financieros y sus Notas son razonablemente correctos y responsabilidad del emisor.

ELABORÓ

L.C. Tania Elva Milán Rivera  
Jefa del Departamento de  
Contabilidad y  
Presupuestos

REVISÓ

C.P. Lucía García Castillo  
Subdirectora de Planeación y  
Presupuestos

AUTORIZÓ


C.P. José Alberto Espinosa Lasso  
Director de Administración y  
Finanzas

**Instituto de Transparencia, Acceso a la Información Pública y Protección de Datos Personales del Estado de México y Municipios**  
**Estado Analítico del Ejercicio del Presupuesto de Egresos**  
**Clasificación Administrativa**  
**Del 1 de enero al 31 de marzo de 2017**  
**(Miles de pesos)**


Concepto	Egresos					Subejercicio
	Aprobado	Ampliaciones/ (Reducciones)	Modificado	Devengado	Pagado	
	1	2	3 = ( 1 + 2 )	4	5	
Poder ejecutivo			-			-
Poder Legislativo			-			-
Poder Judicial			-			-
Organos Autonomos	110,243.9		110,243.9	-	24,215.8	110,243.9
<b>Total del Gasto</b>	<b>110,243.9</b>	<b>-</b>	<b>110,243.9</b>	<b>-</b>	<b>24,215.8</b>	<b>110,243.9</b>

Bajo protesta de decir verdad declaramos que los Estados Financieros y sus Notas son razonablemente correctos y responsabilidad del emisor


ELABORÓ

  
 L.C. Tania Elva Millán Rivera  
 Jefa del Departamento de  
 Contabilidad y  
 Presupuestos

REVISÓ

  
 C.P. Lazaro Garcia Castillo  
 Subdirector de Planeación y  
 Presupuestos

AUTORIZÓ

  
 C.P. José Alberto Espinosa Lastiri  
 Director de Administración y  
 Finanzas

**Instituto de Transparencia, Acceso a la Información Pública y Protección de Datos Personales del Estado de México y Municipios**  
**Estado Analítico del Ejercicio del Presupuesto de Egresos**  
**Clasificación Administrativa**  
**Del 1 de enero al 31 de marzo de 2017**  
**(Miles de Pesos)**

Concepto	Egresos					Subejercicio
	Aprobado	Ampliaciones/ (Reducciones)	Modificado	Devengado	Pagado	
	1	2	3 = ( 1 + 2 )	4	5	6 = ( 3 - 4 )
Entidades Paraestatales y Fideicomisos No Empresariales y No Financieros	110,243.9		110,243.9	-	24,215.8	110,243.9
Instituciones Públicas de Seguridad Social	-	-	-	-	-	-
Entidades Paraestatales Empresariales No Financieras con Participación Estatal Mayoritaria	-	-	-	-	-	-
Entidades Paraestatales Empresariales Financieras Monetarias con Participación Estatal Mayoritaria	-	-	-	-	-	-
Entidades Paraestatales Empresariales Financieras No Monetarias con Participación Estatal Mayoritaria	-	-	-	-	-	-
Fideicomisos Financieros Públicos con Participación Estatal Mayoritaria	-	-	-	-	-	-
<b>Total del Gasto</b>	<b>110,243.9</b>	<b>-</b>	<b>110,243.9</b>	<b>-</b>	<b>24,215.8</b>	<b>110,243.9</b>

Bajo protesta de decir verdad declaramos que los Estados Financieros y sus Notas son razonablemente correctos y responsabilidad del emisor

ELABORÓ



L.C. Tania Elva Millán Rivera  
 Jefa del Departamento de  
 Contabilidad y  
 Presupuestos

REMSÓ



C.P. Lázaro García Castillo  
 Subdirector de Planeación y  
 Presupuestos

AUTORIZÓ



C.P. José Alberto Espinosa Lastiri  
 Director de Administración y  
 Finanzas

**Instituto de Transparencia, Acceso a la Información Pública y Protección de Datos Personales del Estado de México y Municipios**  
**Estado Analítico del Ejercicio del Presupuesto de Egresos**  
**Clasificación Administrativa**  
**Del 1 de enero al 31 de marzo de 2017**  
**(Miles de pesos)**


Concepto	Egresos					Subejercicio
	Aprobado	Ampliaciones/ (Reducciones)	Modificado	Devengado	Pagado	
	1	2	3 = (1 + 2)	4	5	
Dependencia o Unidad Administrativa 1	110,243.9		110,243.9	-	24,215.8	110,243.9
Dependencia o Unidad Administrativa 2			-			-
Dependencia o Unidad Administrativa 3			-			-
Dependencia o Unidad Administrativa 4			-			-
Dependencia o Unidad Administrativa 6			-			-
Dependencia o Unidad Administrativa 7			-			-
Dependencia o Unidad Administrativa 8			-			-
Dependencia o Unidad Administrativa 9			-			-
Dependencia o Unidad Administrativa xx			-			-
<b>Total del Gasto</b>	<b>110,243.9</b>	<b>-</b>	<b>110,243.9</b>	<b>-</b>	<b>24,215.8</b>	<b>110,243.9</b>

Bajo protesta de decir verdad declaramos que los Estados Financieros y sus Notas son razonablemente correctos y responsabilidad del emisor


ELABORÓ

  
 L. C. Tania Elva Milán Rivera  
 Jefa del Departamento de  
 Contabilidad y  
 Presupuestos

REVISÓ

  
 C. P. Lizano García Castillo  
 Subdirector de Planeación y  
 Presupuestos

AUTORIZÓ

  
 C. P. José Alberto Espinosa Lastri  
 Director de Administración y  
 Finanzas

**Instituto de Transparencia, Acceso a la Información Pública y Protección de Datos Personales del Estado de México y Municipios**  
**Estado Analítico del Ejercicio del Presupuesto de Egresos**  
**Clasificación Económica (por Tipo de Gasto)**  
**Del 1 de enero al 31 de marzo de 2017**  
**(Miles de Pesos)**


Concepto	Egresos					Subejercicio
	Aprobado	Ampliaciones/ (Reducciones)	Modificado	Devengado	Pagado	
	1	2	3 = ( 1 + 2 )	4	5	
Gasto Corriente	110,243.9		110,243.9		24,215.8	110,243.9
Gasto de Capital						
Amortización de la Deuda y Disminución de Pasivos						
Pensiones y Jubilaciones						
Participaciones						
<b>Total del Gasto</b>	<b>110,243.9</b>	<b>-</b>	<b>110,243.9</b>	<b>-</b>	<b>24,215.8</b>	<b>110,243.9</b>

Bajo protesta de decir verdad declaramos que los Estados Financieros y sus Notas son razonablemente correctos y responsabilidad del emisor


ELABORÓ

  
 L.C. Tania Elva Millán Rivera  
 Jefa del Departamento de  
 Contabilidad y  
 Presupuestos

REVISÓ

  
 C.P. Lázaro García Castillo  
 Subdirector de Planeación y  
 Presupuestos

AUTORIZÓ

  
 C.P. José Alberto Espinosa Lastiri  
 Director de Administración y  
 Finanzas

**Instituto de Transparencia, Acceso a la Información Pública y Protección de Datos Personales del Estado de México y Municipios**  
**Estado Analítico del Ejercicio del Presupuesto de Egresos**  
**Clasificación Funcional (Finalidad y Función)**  
**Del 1 de enero al 31 de marzo 2017**  
**(Miles de Pesos)**

Concepto	Egresos					Subejercicio 6 = ( 3 - 4 )
	Aprobado	Ampliaciones/ (Reducciones)	Modificado	Devengado	Pagado	
	1	2	3 = ( 1 + 2 )	4	5	
<b>Gobierno</b>	110,243.9	-	110,243.9	-	24,215.8	110,243.9
Legislación				-		-
Justicia				-		-
Coordinación de la Política de Gobierno				-		-
Relaciones Exteriores				-		-
Asuntos Financieros y Hacendarios				-		-
Seguridad Nacional				-		-
Asuntos de Orden Público y de Seguridad Interior				-		-
Otros Servicios Generales	110,243.9		110,243.9	-	24,215.8	110,243.9
<b>Desarrollo Social</b>	-	-	-	-	-	-
Protección Ambiental				-		-
Vivienda y Servicios a la Comunidad				-		-
Salud				-		-
Recreación, Cultura y Otras Manifestaciones Sociales				-		-
Educación				-		-
Protección Social				-		-
Otros Asuntos Sociales				-		-
<b>Desarrollo Económico</b>	-	-	-	-	-	-
Asuntos Económicos, Comerciales y Laborales en General				-		-
Agropecuaria, Silvicultura, Pesca y Caza				-		-
Combustibles y Energía				-		-
Minería, Manufacturas y Construcción				-		-
Transporte				-		-
Comunicaciones				-		-
Turismo				-		-
Ciencia, Tecnología e Innovación				-		-
Otras Industrias y Otros Asuntos Económicos				-		-
<b>Otras no Clasificadas en Funciones Anteriores</b>	-	-	-	-	-	-
Transacciones de la Deuda Pública / Costo Financiero de la Deuda				-		-
Transferencias, Participaciones y Aportaciones entre Diferentes Niveles de Gobierno				-		-
Saneamiento del Sistema Financiero				-		-
Adeudos de Ejercicios Fiscales Anteriores				-		-
<b>Total del Gasto</b>	110,243.9	-	110,243.9	-	24,215.8	110,243.9

Instituto de Transparencia, Acceso a la Información Pública y Protección de Datos Personales del Estado de México y Municipios  
Estado Analítico del Ejercicio del Presupuesto de Egresos  
Clasificación por Objeto del Gasto (Capítulo y Concepto)



Del 1 de enero al 31 de marzo de 2017  
(Miles de Pesos)

Concepto	Egresos					
	Aprobado	Ampliaciones/ (Reducciones)	Modificado	Devengado	Pagado	Subejercicio
	1	2	3 = (1 + 2)	4	5	6 = (3 + 4)
<b>Servicios Personales</b>	92,819.2	-	92,819.2	-	18,602.3	92,819.2
Remuneraciones al Personal de Carácter Permanente	35,561.7	-	35,561.7	-	9,096.5	35,561.7
Remuneraciones al Personal de Carácter Transitorio	213.0	256.9	45.0	-	31.9	45.0
Remuneraciones Adicionales y Especiales	41,445.2	31.9	41,477.1	-	7,064.6	41,477.1
Seguridad Social	9,890.4	361.5	10,251.9	-	2,353.2	10,251.9
Otras Prestaciones Sociales y Económicas	5,736.0	588.5	6,324.5	-	946.1	6,324.5
Previsiones	-	-	-	-	-	-
Pago de Estímulos a Servidores Públicos	-	-	-	-	-	-
<b>Materiales y Suministros</b>	2,148.3	-	2,148.3	-	451.4	2,148.3
Materiales de Administración, Emisión de Documentos y Artículos Oficiales	899.4	13.8	913.2	-	59.2	913.2
Alimentos y Utensilios	281.0	30.2	311.0	-	90.5	311.0
Materiales Primas y Materiales de Producción y Comercialización	0.2	0.2	0.4	-	0.2	0.4
Materiales y Artículos de Construcción y de Reparación	184.5	26.7	211.2	-	42.4	211.2
Productos Químicos, Farmacéuticos y de Laboratorio	20.9	0.3	21.2	-	0.2	21.2
Combustibles, Lubricantes y Aditivos	885.6	41.3	926.9	-	190.3	926.9
Vestuario, Blancos, Prendas de Protección y Artículos Deportivos	42.3	13.3	55.6	-	14.0	55.6
Materiales y Suministros Para Seguridad	127.3	17.7	145.0	-	51.5	145.0
Herramientas, Refacciones y Accesorios Menores	-	-	-	-	-	-
<b>Servicios Generales</b>	12,830.3	-	12,830.3	-	3,666.9	12,830.3
Servicios Básicos	1,252.6	81.5	1,334.1	-	357.1	1,334.1
Servicios de Arrendamiento	3,086.0	4.9	3,090.9	-	703.1	3,090.9
Servicios Profesionales, Científicos, Técnicos y Otros Servicios	1,577.8	270.6	1,848.4	-	442.7	1,848.4
Servicios Financieros, Bancarios y Comerciales	318.3	0.7	319.0	-	2.2	319.0
Servicios de Instalación, Reparación, Mantenimiento y Conservación	1,246.4	15.5	1,261.9	-	235.4	1,261.9
Servicios de Comunicación Social y Publicidad	1,191.0	4.3	1,195.3	-	49.1	1,195.3
Servicios de Traslado y Viajes	1,108.8	34.2	1,143.0	-	288.5	1,143.0
Servicios Oficiales	527.3	26.2	553.5	-	28.3	553.5
Otros Servicios Generales	2,516.9	250.9	2,767.8	-	886.4	2,767.8
<b>Transferencias, Asignaciones, Subsidios y Otras Ayudas</b>	-	-	-	-	-	-
Transferencias Internas y Asignaciones al Sector Público	-	-	-	-	-	-
Transferencias al Resto del Sector Público	-	-	-	-	-	-
Subsidios y Subvenciones	-	-	-	-	-	-
Ayudas Sociales	-	-	-	-	-	-
Pensiones y Jubilaciones	-	-	-	-	-	-
Transferencias a Fideicomisos, Mandatos y Otros Análogos	-	-	-	-	-	-
Transferencias a la Seguridad Social	-	-	-	-	-	-
Donativos	-	-	-	-	-	-
Transferencias al Exterior	-	-	-	-	-	-
<b>Bienes Muebles, Inmuebles e Intangibles</b>	2,646.1	-	2,646.1	-	1,253.3	2,646.1
Mobiliario y Equipo de Administración	2,115.6	152.3	2,267.9	-	1,177.5	2,267.9
Mobiliario y Equipo Educativo y Recreativo	-	102.4	102.4	-	33.3	102.4
Equipo e Instrumental Médico y de Laboratorio	-	-	-	-	-	-
Vehículos y Equipo de Transporte	530.5	-	530.5	-	-	530.5
Equipo de Defensa y Seguridad	-	-	-	-	-	-
Maquinaria, Otros Equipos y Herramientas	-	20.6	20.6	-	20.6	20.6
Activos Biológicos	-	-	-	-	-	-
Bienes Inmuebles	-	-	-	-	-	-
Activos Intangibles	-	29.3	29.3	-	21.9	29.3
<b>Inversión Pública</b>	-	-	-	-	-	-
Otra Pública en Bienes de Dominio Público	-	-	-	-	-	-
Otra Pública en Bienes Propios	-	-	-	-	-	-
Proyectos Productivos y Acciones de Fomento	-	-	-	-	-	-
<b>Inversiones Financieras y Otras Provisiones</b>	-	-	-	-	-	-
Inversiones Para el Fomento de Actividades Productivas	-	-	-	-	-	-
Acciones y Participaciones de Capital	-	-	-	-	-	-
Compra de Títulos y Valores	-	-	-	-	-	-
Concesión de Préstamos	-	-	-	-	-	-
Inversiones en Fideicomisos, Mandatos y Otros Análogos	-	-	-	-	-	-
Otras Inversiones Financieras	-	-	-	-	-	-
Provisiones para Contingencias y Otras Obligaciones Especiales	-	-	-	-	-	-
<b>Participaciones y Aportaciones</b>	-	-	-	-	-	-
Participaciones	-	-	-	-	-	-
Aportaciones	-	-	-	-	-	-
Convenios	-	-	-	-	-	-
<b>Deuda Pública</b>	-	-	-	-	-	-
Amortización de la Deuda Pública	-	-	-	-	-	-
Intereses de la Deuda Pública	-	-	-	-	-	-
Comisiones de la Deuda Pública	-	-	-	-	-	-
Gastos de la Deuda Pública	-	-	-	-	-	-
Costo por Coberturas	-	-	-	-	-	-
Apoyos Financieros	-	-	-	-	-	-
Adeudos de Ejercicios Fiscales Anteriores (Adefas)	-	-	-	-	-	-
<b>Total del Gasto</b>	110,243.9	-	110,243.9	-	24,215.9	110,243.9

Bajo protesta de decir verdad declaramos que los Estados Financieros y sus Notas son razonablemente correctos y responsabilidad del emisor

ELABORÓ

REVISÓ

AUTORIZÓ

L.C. Tania Elva Millán Rivera  
Jefe del Departamento de  
Contabilidad y  
Presupuestos

C.P. Lázaro García Castañeda  
Subdirector de Planeación y  
Presupuestos

C.P. José Alberto Espinosa Lastiri  
Director de Administración y  
Finanzas

Identificación de Crédito o Instrumento	Contratación/Colocación	Amortización	Endeudamiento Neto
	A	B	C = A - B
<b>Creditos Bancarios</b>			
			-
			-
			-
			-
	<b>NO APLICA</b>		#_VALOR!
			-
			-
<b>Total Créditos Bancarios</b>	-	-	#_VALOR!
<b>Otros Instrumentos de Deuda</b>			
			-
			-
			-
			-
			-
			-
			-
<b>Total Otros Instrumentos de Deuda</b>	-	-	-
<b>TOTAL</b>	-	-	#_VALOR!

h. / d

