



INSTITUTO DE TRANSPARENCIA, ACCESO A LA
INFORMACIÓN PÚBLICA Y PROTECCIÓN DE DATOS
PERSONALES DEL ESTADO DE MÉXICO Y MUNICIPIOS

Título Quinto de la Ley General de Contabilidad Gubernamental

TERCER TRIMESTRE DE 2016
“INFORMACIÓN CONTABLE”

Calle de Pino Suárez ss/n actualmente Carretera Toluca – Ixtapan No.111, Col la
Michoacana C.P. 52166 Metepec, Estado de México Tels. (722) 2.26.19.80.

www.infoem.org.mx

Instituto de Transparencia, Acceso a la Información Pública y Protección de Datos Personales del Estado de México y Municipios

Endeudamiento Neto

Del 01 de Enero al 30 de Septiembre del 2016

(Miles de Pesos)

Identificación de Crédito o Instrumento	Contratación/Colocación	Amortización	Endeudamiento Neto
	A	B	C = A - B
Creditos Bancarios			
			-
			-
			-
			-
			-
			-
			-
			-
			-
Total Créditos Bancarios	-	-	-
Otros Instrumentos de Deuda			
			-
			-
			-
			-
			-
			-
			-
			-
			-
Total Otros Instrumentos de Deuda	-	-	-
TOTAL	-	-	-

"Bajo protesta de decir verdad declaramos que los Estados Financieros y sus Notas son razonablemente correctos y responsabilidad del emisor"

ELABORÓ

LIC. TANIA ELVA MILLÁN RIVERA

Jefa de Contabilidad y Presupuestos

REVISÓ

C.P. LAZARUS GARCÍA CASTILLO

Subdirector de Planeación y Presupuestos

AUTORIZO

C.P. JOSÉ ALBERTO ESPINOZA LASTURI

Director de Administración y Finanzas

Instituto de Transparencia, Acceso a la Información Pública y Protección de Datos Personales del Estado de México y Municipios
Estado Analítico de Ingresos
Del 1 de enero al 30 de septiembre de 2016
(Miles de Pesos)

Rubro de Ingresos	Ingreso					Diferencia
	Estimado	Ampliaciones y Reducciones	Modificado	Devengado	Recaudado	
	(1)	(2)	(3= 1 + 2)	(4)	(5)	
Impuestos			.0			.0
Cuotas y Aportaciones de Seguridad Social			.0			.0
Contribuciones de Mejoras			.0			.0
Derechos			.0			.0
Productos	.0	4,322.6	4,322.6	.0	272.4	272.4
Corriente		4,322.6	4,322.6	.0	272.4	272.4
Capital			.0	.0		.0
Aprovechamientos	.0	.0	.0	.0	.0	.0
Corriente			.0	.0		.0
Capital			.0	.0		.0
Ingresos por Ventas de Bienes y Servicios			.0	.0	20.8	20.8
Participaciones y Aportaciones			.0	.0		.0
Transferencias, Asignaciones, Subsidios y Otras Ayudas	100,358.3		100,358.3	.0	63,198.8	-37,159.4
Ingresos Derivados de Financiamientos		4,322.6	4,322.6	.0	3,760.0	3,760.0
Total	100,358.3	8,645.2	109,003.4	.0	67,252.0	-33,106.2
Ingresos excedentes¹						-33,106.2

Estado Analítico de Ingresos Por Fuente de Financiamiento	Ingreso					Diferencia
	Estimado	Ampliaciones y Reducciones	Modificado	Devengado	Recaudado	
	(1)	(2)	(3= 1 + 2)	(4)	(5)	
Ingresos del Gobierno	.0	.0	.0	.0	272.4	272.4
Impuestos			.0	.0	272.4	.0
Contribuciones de Mejoras			.0			.0
Derechos			.0			.0
Productos	.0	.0	.0	.0	272.4	272.4
Corriente			.0		272.4	272.4
Capital			.0			.0
Aprovechamientos	.0	.0	.0	.0	.0	.0
Corriente			.0			.0
Capital			.0			.0
Participaciones y Aportaciones			.0			.0
Transferencias, Asignaciones, Subsidios y Otras Ayudas	.0		.0		.0	.0
Ingresos de Organismos y Empresas	100,358.3	.0	100,358.3	.0	63,219.6	-37,138.7
Cuotas y Aportaciones de Seguridad Social	.0	.0	.0			.0
Ingresos por Ventas de Bienes y Servicios	.0	.0	.0	.0	20.8	20.8
Transferencias, Asignaciones, Subsidios y Otras Ayudas	100,358.3		100,358.3	.0	63,198.8	-37,159.4
Ingresos Derivados de Financiamiento	.0	4,322.6	4,322.6	.0	3,760.0	.0
Ingresos Derivados de Financiamientos		4,322.6	4,322.6		3,760.0	.0
Total	100,358.3	4,322.6	104,680.8	.0	67,252.0	-36,866.2
Ingresos excedentes¹						-36,866.2

¹ Los ingresos excedentes se presentan para efectos de cumplimiento de la Ley General de Contabilidad Gubernamental y el importe reflejado debe ser siempre mayor a cero

ELABORÓ

 LIC. TANIA ELVA MILLÁN RIVERA
 JEFA DE CONTABILIDAD Y PRESUPUESTOS

REVISÓ

 C.P. CARLOS GARCÍA CASTILLO
 SUBDIRECTOR DE PLANEACIÓN Y PRESUPUESTOS


AUTORIZÓ

 C.P. JOSÉ ALBERTO ESPINOSA VASTIRI
 DIRECTOR DE ADMINISTRACIÓN Y FINANZAS


Instituto de Transparencia, Acceso a la Información Pública y Protección de Datos Personales del Estado de México y Municipios
Estado Analítico del Ejercicio del Presupuesto de Egresos
Clasificación Administrativa
Del 1 de enero al 30 de septiembre de 2016
(Miles de pesos)

Concepto	Egresos					Subejercicio 6 = (3 - 4)
	Aprobado	Ampliaciones/ (Reducciones)	Modificado	Devengado	Pagado	
	1	2	3 = (1 + 2)	4	5	
Poder ejecutivo			.0			.0
Poder Legislativo			.0			.0
Poder Judicial			.0			.0
Organos Autonomos	96,755.6	9,947.3	106,702.9	16.4	68,187.3	106,686.6
Total del Gasto	96,755.6	9,947.3	106,702.9	16.4	68,187.3	106,686.6


ELABORÓ


 LIC. TANIA ELVA MILLÁN RINZERA
 JEFA DE CONTABILIDAD Y PRESUPUESTOS

REVISÓ



 C.P. LÁZARO GARCÍA CASTILLO
 SUBDIRECTOR DE PLANEACIÓN Y PRESUPUESTOS


AUTORIZÓ

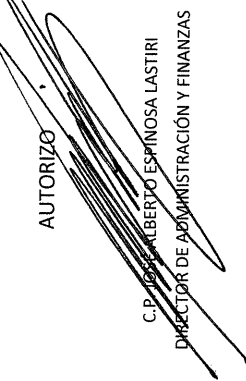

 C.P. JOSÉ ALBERTO ESPINOSA LASTIRI
 DIRECTOR DE ADMINISTRACIÓN Y FINANZAS

Instituto de Transparencia, Acceso a la Información Pública y Protección de Datos Personales del Estado de México y Municipios
Estado Analítico del Ejercicio del Presupuesto de Egresos
Clasificación Administrativa
Del 1 de enero al 30 de septiembre de 2016
(Miles de Pesos)

Concepto	Egresos					Subejercicio
	Aprobado	Ampliaciones/ (Reducciones)	Modificado	Devengado	Pagado	
	1	2	3 = (1 + 2)	4	5	
Entidades Paraestatales y Fideicomisos No Empresariales y No Financieros	96,755.6	9,947.3	106,702.9	16.4	68,187.3	106,686.6
Instituciones Públicas de Seguridad Social	.0	.0	.0	.0	.0	.0
Entidades Paraestatales Empresariales No Financieras con Participación Estatal Mayoritaria	.0	.0	.0	.0	.0	.0
Entidades Paraestatales Empresariales Financieras Monetarias con Participación Estatal Mayoritaria	.0	.0	.0	.0	.0	.0
Entidades Paraestatales Empresariales Financieras No Monetarias con Participación Estatal Mayoritaria	.0	.0	.0	.0	.0	.0
Fideicomisos Financieros Públicos con Participación Estatal Mayoritaria	.0	.0	.0	.0	.0	.0
Total del Gasto	96,755.6	9,947.3	106,702.9	16.4	68,187.3	106,686.6


ELABORÓ

 LIC. TANIA ELVA MILLÁN RIVERA
 JEFE DE CONTABILIDAD Y PRESUPUESTOS


REVISÓ

 C.P. LADINO GARCÍA CASTILLO
 SUBDIRECTOR DE PLANEACIÓN Y PRESUPUESTOS


AUTORIZÓ

 C.P. JESÚS ALBERTO ESPINOSA LASTIRI
 DIRECTOR DE ADMINISTRACIÓN Y FINANZAS

Instituto de Transparencia, Acceso a la Información Pública y Protección de Datos Personales del Estado de México y Municipios
Estado Analítico del Ejercicio del Presupuesto de Egresos
Clasificación Económica (por Tipo de Gasto)
Del 1 de enero al 30 de septiembre de 2016
(Miles de Pesos)

Concepto	Egresos					Subejercicio
	Aprobado	Ampliaciones/ (Reducciones)	Modificado	Devengado	Pagado	
	1	2	3 = (1 + 2)	4	5	
Gasto Corriente	96,755.6	9,947.3	106,702.9	16.4	68,187.3	106,686.6
Gasto de Capital		.0	.0			.0
Amortización de la Deuda y Disminución de Pasivos			.0			.0
Pensiones y Jubilaciones			.0			.0
Participaciones			.0			.0
Total del Gasto	96,755.6	9,947.3	106,702.9	16.4	68,187.3	106,686.6


ELABORÓ

 LIC. TANIA ELVA MILLÁN RIVERA
 JEFA DE CONTABILIDAD Y PRESUPUESTOS

REVISÓ

 C.P. LÁZARO GARCÍA CASTILLO
 SUBDIRECTOR DE PLANEACIÓN Y PRESUPUESTOS


AUTORIZÓ

 C.P. JOSÉ ALBERTO ESPINOSA LASTIRI
 DIRECTOR DE ADMINISTRACIÓN Y FINANZAS

Instituto de Transparencia, Acceso a la Información Pública y Protección de Datos Personales del Estado de México y Municipios
Estado Analítico del Ejercicio del Presupuesto de Egresos
Clasificación Funcional (Finalidad y Función)
Del 1 de enero al 30 de septiembre 2016
(Miles de Pesos)

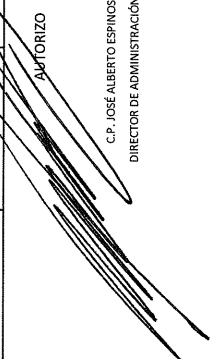
Concepto	Egresos					Subejercicio
	Aprobado 1	Ampliaciones/ (Reducciones) 2	Modificado 3 = (1 + 2)	Devengado 4	Pagado 5	
Gobierno	96,755.6	3,401.6	100,157.2	16.4	66,641.6	100,140.8
Legislación			.0			.0
Justicia			.0			.0
Coordinación de la Política de Gobierno			.0			.0
Relaciones Exteriores			.0			.0
Asuntos Financieros y Hacendarios			.0			.0
Seguridad Nacional			.0			.0
Asuntos de Orden Público y de Seguridad Interior			.0			.0
Otros Servicios Generales	96,755.6	3,401.6	100,157.2	16.4	66,641.6	100,140.8
Desarrollo Social	.0	.0	.0	.0	.0	.0
Protección Ambiental			.0			.0
Vivienda y Servicios a la Comunidad			.0			.0
Salud			.0			.0
Recreación, Cultura y Otras Manifestaciones Sociales			.0			.0
Educación			.0			.0
Protección Social			.0			.0
Otros Asuntos Sociales			.0			.0
Desarrollo Económico	.0	.0	.0	.0	.0	.0
Asuntos Económicos, Comerciales y Laborales en General			.0			.0
Agropecuaria, Silvicultura, Pesca y Caza			.0			.0
Combustibles y Energía			.0			.0
Minería, Manufacturas y Construcción			.0			.0
Transporte			.0			.0
Comunicaciones			.0			.0
Turismo			.0			.0
Ciencia, Tecnología e Innovación			.0			.0
Otras Industrias y Otros Asuntos Económicos			.0			.0
Otras no Clasificadas en Funciones Anteriores	.0	1,545.7	1,545.7	.0	1,545.7	1,545.7
Transacciones de la Deuda Pública / Costo Financiero de la Deuda			.0			.0
Transferencias, Participaciones y Aportaciones entre Diferentes Niveles y Órdenes de Gobierno			.0			.0
Saneamiento del Sistema Financiero			.0			.0
Adeudos de Ejercicios Fiscales Anteriores		1,545.7	1,545.7		1,545.7	1,545.7
Total del Gasto	96,755.6	4,947.3	101,702.9	16.4	68,187.3	101,686.6



ELABORÓ
LIC. TANIA ELVA MILLÁN ANERA
JEFA DE CONTABILIDAD Y PRESUPUESTOS



REVISÓ
C. P. JOSÉ ALBERTO ESPINOSA LASTRI
SUBDIRECTOR DE PLANEACIÓN Y PRESUPUESTOS



AUTORIZO
C. P. JOSÉ ALBERTO ESPINOSA LASTRI
DIRECTOR DE ADMINISTRACIÓN Y FINANZAS

<p>Instituto de Transparencia, Acceso a la Información Pública y Protección de Datos Personales del Estado de México y Municipios</p> <p>Estado Analítico del Ejercicio del Presupuesto de Egresos</p> <p>Clasificación por Objeto del Gasto (Capítulo y Concepto)</p> <p>Del 1 de enero al 30 de septiembre de 2016</p> <p>(Miles de Pesos)</p>						
Concepto	Egresos					Subejercicio
	Aprobado	Ampliaciones/ (Reducciones)	Modificado	Devengado	Pagado	
	1	2	3 = (1 + 2)	4	5	
Servicios Personales	70,336.8	3,401.6	73,738.4	.0	43,334.2	73,738.4
Remuneraciones al Personal de Carácter Permanente	28,640.7	-884.5	27,756.3	.0	18,228.9	27,756.3
Remuneraciones al Personal de Carácter Transitorio	200.0	-20.0	180.0		.0	180.0
Remuneraciones Adicionales y Especiales	29,102.7	4,031.4	33,134.2		18,512.3	33,134.2
Seguridad Social	7,564.4	274.6	7,839.0		4,378.9	7,839.0
Otras Prestaciones Sociales y Económicas	4,829.0	.0	4,829.0		2,214.1	4,829.0
Previsiones			.0			.0
Pago de Estímulos a Servidores Públicos			.0			.0
Materiales y Suministros	2,025.0	500.0	2,525.0	.0	1,954.6	2,525.0
Materiales de Administración, Emisión de Documentos y Artículos Oficiales	700.0	-42.3	657.7		481.0	657.7
Alimentos y Utensilios	120.0	129.2	249.2		210.4	249.2
Materias Primas y Materiales de Producción y Comercialización	0		.0			.0
Materiales y Artículos de Construcción y de Reparación	365.0	310.0	675.0		578.3	675.0
Productos Químicos, Farmacéuticos y de Laboratorio	20.0	.3	20.3		.3	20.3
Combustibles, Lubricantes y Aditivos	480.0	224.0	704.0		584.0	704.0
Vestuario, Blancos, Prendas de Protección y Artículos Deportivos	50.0	-5.3	44.7		26.5	44.7
Materiales y Suministros Para Seguridad		.3	.3		.3	.3
Herramientas, Refacciones y Accesorios Menores	290.0	-116.1	173.9		73.8	173.9
Servicios Generales	12,093.8	4,482.8	16,576.6	16.4	12,999.6	16,560.3
Servicios Básicos	1,990.0	-217.5	1,772.5	2.4	1,006.2	1,770.1
Servicios de Arrendamiento	2,508.8	8.7	2,517.5		1,900.4	2,517.5
Servicios Profesionales, Científicos, Técnicos y Otros Servicios	985.0	-214.7	770.3	7.7	581.5	762.6
Servicios Financieros, Bancarios y Comerciales	195.0	89.7	284.7		194.7	284.7
Servicios de Instalación, Reparación, Mantenimiento y Conservación	1,520.0	4,259.0	5,779.0	.0	5,456.5	5,779.0
Servicios de Comunicación Social y Publicidad	1,005.0	596.2	1,601.2		1,257.3	1,601.2
Servicios de Traslado y Viáticos	770.0	400.9	1,170.9	3.8	862.7	1,167.2
Servicios Oficiales	500.0	-174.9	325.1		325.1	325.1
Otros Servicios Generales	2,620.0	-264.5	2,355.5	2.5	1,415.2	2,353.0
Transferencias, Asignaciones, Subsidios y Otras Ayudas	.0	17.2	17.2	.0	17.2	17.2
Transferencias Internas y Asignaciones al Sector Público			.0			.0
Transferencias al Resto del Sector Público			.0			.0
Subsidios y Subvenciones			.0			.0
Ayudas Sociales		14.9	14.9		14.9	14.9
Pensiones y Jubilaciones			.0			.0
Transferencias a Fideicomisos, Mandatos y Otros Análogos			.0			.0
Transferencias a la Seguridad Social			.0			.0
Donativos		2.3	2.3		2.3	2.3
Transferencias al Exterior			.0			.0
Bienes Muebles, Inmuebles e Intangibles	2,300.0	.0	2,300.0	.0	2,245.7	2,300.0
Mobiliario y Equipo de Administración	1,800.0	495.1	2,295.1		2,240.8	2,295.1
Mobiliario y Equipo Educacional y Recreativo	100.0	-100.0	.0			.0
Equipo e Instrumental Médico y de Laboratorio			.0			.0
Vehículos y Equipo de Transporte	400.0	-400.0	.0			.0
Equipo de Defensa y Seguridad			.0			.0
Maquinaria, Otros Equipos y Herramientas	.0	4.9	4.9		4.9	4.9
Activos Biológicos			.0			.0
Bienes Inmuebles			.0			.0
Activos Intangibles			.0			.0
Inversión Pública	10,000.0	.0	10,000.0	.0	6,090.4	10,000.0
Obra Pública en Bienes de Dominio Público	10,000.0		10,000.0		6,090.4	10,000.0
Obra Pública en Bienes Propios			.0			.0
Proyectos Productivos y Acciones de Fomento			.0			.0
Inversiones Financieras y Otras Provisiones	.0	.0	.0	.0	.0	.0
Inversiones Para el Fomento de Actividades Productivas			.0			.0
Acciones y Participaciones de Capital			.0			.0
Compra de Títulos y Valores			.0			.0
Concesión de Préstamos			.0			.0
Inversiones en Fideicomisos, Mandatos y Otros Análogos			.0			.0
Otras Inversiones Financieras			.0			.0
Provisiones para Contingencias y Otras Erogaciones Especiales			.0			.0
Participaciones y Aportaciones	.0	.0	.0	.0	.0	.0
Participaciones			.0			.0
Aportaciones			.0			.0
Convenios			.0			.0
Deuda Pública	.0	1,545.7	1,545.7	.0	1,545.7	1,545.7
Amortización de la Deuda Pública			.0			.0
Intereses de la Deuda Pública			.0			.0
Comisiones de la Deuda Pública			.0			.0
Gastos de la Deuda Pública			.0			.0
Costo por Coberturas			.0			.0
Apoyos Financieros			.0			.0
Adeudos de Ejercicios Fiscales Anteriores (Adefas)		1,545.7	1,545.7		1,545.7	1,545.7
Total del Gasto	96,755.6	9,947.3	106,702.9	16.4	85,187.3	106,686.6

ELABORÓ
LIC. TANIA ELVA MUIÑAN RIVERA
JEFA DE CONTABILIDAD Y PRESUPUESTOS

REVISÓ
C. J. GARCÍA CASTAÑO
SUBDIRECTOR DE PLANEACIÓN Y PRESUPUESTOS


AUTORIZÓ
C. J. ALBERTO ESPINOSA LASTIRI
DIRECTOR DE ADMINISTRACIÓN Y FINANZAS

Del 1 de enero al 30 de septiembre de 2016
(Miles de Pesos)

NO APLICA

Total de intereses de Otros Instrumentos de Deuda

TOTAL

Ans. 



Instituto de Transparencia, Acceso a la Información Pública y
Protección de Datos Personales del Estado de México y Municipios

INSTITUTO DE TRANSPARENCIA, ACCESO A LA
INFORMACIÓN PÚBLICA Y PROTECCIÓN DE DATOS
PERSONALES DEL ESTADO DE MÉXICO Y MUNICIPIOS

Título Quinto de la Ley General de Contabilidad Gubernamental

TERCER TRIMESTRE DE 2016
“INFORMACIÓN PRESUPUESTAL”


Calle de Pino Suárez ss/n actualmente Carretera Toluca – Ixtapan No.111, Col la
Michoacana C.P. 52166 Metepec, Estado de México Tels. (722) 2.26.19.80.

www.infoem.org.mx

Instituto de Transparencia, Acceso a la Información Pública y Protección de Datos Personales del Estado de México
Estado Analítico de la Deuda y Otros Pasivos
Del 1 de enero al 30 de septiembre de 2016
(Miles de Pesos)


Denominación de las Deudas	Moneda de Contratación	Institución o País Acreedor	Saldo Inicial del Periodo	Saldo Final del Periodo
DEUDA PÚBLICA				
Corto Plazo				
Deuda Interna			.0	.0
Instituciones de Crédito				
Títulos y Valores				
Arrendamientos Financieros				
Deuda Externa			.0	.0
Organismos Financieros Internacionales				
Deuda Bilateral				
Títulos y Valores				
Arrendamientos Financieros				
Subtotal a Corto Plazo			.0	.0
Largo Plazo				
Deuda Interna			.0	.0
Instituciones de Crédito				
Títulos y Valores				
Arrendamientos Financieros				
Deuda Externa			.0	.0
Organismos Financieros Internacionales				
Deuda Bilateral				
Títulos y Valores				
Arrendamientos Financieros				
Subtotal a Largo Plazo			.0	.0
Otros Pasivos			1,513.9	1,545.7
Total de Deuda y Otros Pasivos			1,513.9	1,545.7

Bajo protesta de decir verdad declaramos que los Estados Financieros y sus Notas son razonablemente correctos y responsabilidad del emisor

ELABORÓ

LIC. TANIA ELVA MILLÁN RIVERA
JEFA DE CONTABILIDAD Y PRESUPUESTOS

REVISÓ


C.P. GONZALO GARCÍA CASTILLO
SUBDIRECTOR DE FINANCIACIÓN Y PRESUPUESTOS

AUTORIZO

C.P. JOSÉ ABERTO ESPINOSA LASTIRI
DIRECTOR DE ADMINISTRACIÓN Y FINANZAS

Instituto de Transparencia, Acceso a la Información Pública y Protección de Datos Personales del Estado de México y Municipios
Estado Analítico del Activo
Del 1 de enero al 30 de septiembre de 2016
(Miles de Pesos)


Concepto	Saldo Inicial	Cargos del Periodo	Abonos del Periodo	Saldo Final	Variación del Periodo
	1	2	3	4 = (1+2-3)	(4-1)
ACTIVO	24,757.1	88,483.8	85,218.2	28,022.7	3,265.6
Activo Circulante	11,574.6	88,464.4	85,080.3	14,958.7	3,384.1
Efectivo y Equivalentes					
Derechos a Recibir Efectivo o Equivalentes	11,501.4	78,411.2	75,209.9	14,702.7	3,201.3
Derechos a Recibir Bienes o Servicios	53.5	10,053.2	9,870.4	236.2	182.7
Inventarios					
Almacenes				.0	.0
Estimación por Pérdida o Deterioro de Activos Circulantes				.0	.0
Otros Activos Circulantes	19.8			19.8	.0
Activo No Circulante	13,182.5	19.4	137.9	13,064.0	-118.5
Inversiones Financieras a Largo Plazo				.0	.0
Derechos a Recibir Efectivo o Equivalentes a Largo Plazo				.0	.0
Bienes Inmuebles, Infraestructura y Construcciones en Proceso				.0	.0
Bienes Muebles	23,373.0	20.2	.0	23,393.2	20.2
Activos Intangibles					
Depreciación, Deterioro y Amortización Acumulada de Bienes	-10,190.5	-8	137.9	-10,329.2	-138.7
Activos Diferidos				.0	.0
Estimación por Pérdida o Deterioro de Activos no Circulantes				.0	.0
Otros Activos no Circulantes				.0	.0

Bajo protesta de decir verdad declaramos que los Estados Financieros y sus Notas son razonablemente correctos y responsabilidad del emisor

ELABORÓ

LIC. TANIA ELVA MILLÁN RIVERA
 JEFA DE CONTABILIDAD Y PRESUPUESTOS

REVISÓ

SR. LAZARO GARCÍA CASTILLO
 SUBDIRECTOR DE PLANEACIÓN Y PRESUPUESTOS

AUTORIZO

SR. P. JOSÉ ALBERTO ESPINOSA LASTIRI
 DIRECTOR DE ADMINISTRACIÓN Y FINANZAS

Instituto de Transparencia, Acceso a la Información Pública y Protección de Datos Personales del Estado
de México y Municipios
Estado de Actividades
Del 1 de Enero al 30 de septiembre de 2016
(Miles de Pesos)

Concepto	SEPTIEMBRE	AGOSTO
INGRESOS Y OTROS BENEFICIOS		
Ingresos de la Gestión	.0	.0
Impuestos		
Cuotas y Aportaciones de Seguridad Social		
Contribuciones de Mejoras		
Derechos		
Productos de Tipo Corriente		
Aprovechamientos de Tipo Corriente		
Ingresos por Venta de Bienes y Servicios		
Ingresos no Comprendidos en las Fracciones de la Ley de Ingresos Causados en		
Ejercicios Fiscales Anteriores Pendientes de Liquidación o Pago		
Participaciones, Aportaciones, Transferencias, Asignaciones, Subsidios y Otras Ayudas	63,198.8	53,420.6
Participaciones y Aportaciones		
Transferencia, Asignaciones, Subsidios y Otras Ayudas	63,198.8	53,420.6
Otros Ingresos y Beneficios	293.2	266.6
Ingresos Financieros		
Incremento por Variación de Inventarios	272.4	247.3
Disminución del Exceso de Estimaciones por Pérdida o Deterioro u Obsolescencia		
Disminución del Exceso de Provisiones		
Otros Ingresos y Beneficios Varios	20.8	19.2
Total de Ingresos y Otros Beneficios	63,492.0	53,687.1
GASTOS Y OTRAS PÉRDIDAS		
Gastos de Funcionamiento	61,217.4	54,310.2
Servicios Personales	50,250.3	44,702.3
Materiales y Suministros	1,612.0	1,387.2
Servicios Generales	9,355.2	8,220.7
Transferencia, Asignaciones, Subsidios y Otras Ayudas	19.9	19.9
Transferencias Internas y Asignaciones al Sector Público	19.9	19.9
Transferencias al Resto del Sector Público		
Subsidios y Subvenciones		
Ayudas Sociales		
Pensiones y Jubilaciones		
Transferencias a Fideicomisos, Mandatos y Contratos Análogos		
Transferencias a la Seguridad Social		
Donativos		
Transferencias al Exterior		
Participaciones y Aportaciones	.0	.0
Participaciones		
Aportaciones		
Convenios		
Intereses, Comisiones y Otros Gastos de la Deuda Pública	.0	.0
Intereses de la Deuda Pública		
Comisiones de la Deuda Pública		
Gastos de la Deuda Pública		
Costo por Coberturas		
Apoyos Financieros		
Otros Gastos y Pérdidas Extraordinarias	1,342.2	1,198.2
Estimaciones, Depreciaciones, Deterioros, Obsolescencia y Amortizaciones	1,169.0	1,030.3
Provisiones		
Disminución de Inventarios		
Aumento por Insuficiencia de Estimaciones por Pérdida o Deterioro y Obsolescencia		
Aumento por Insuficiencia de Provisiones		
Otros Gastos	173.3	167.9
Inversión Pública	.0	.0
Inversión Pública no Capitalizable		
Total de Gastos y Otras Pérdidas	62,579.5	55,528.2
Resultados del Ejercicio (Ahorro/Desahorro)	912.5	-1,841.0

Bajo Protesta de decir Verdad Declaramos que los Estados Financieros y sus Notas son Razonablemente Correctos y Responsabilidad del Emisor

ELABORÓ

LIC. TANIA ELVA MILLÁN RIVERA
JEFA DE CONTABILIDAD Y PRESUPUESTOS

REVISÓ

C.P. DAVID GARCÍA CASTILLO
SUBDIRECTOR DE PLANEACIÓN Y PRESUPUESTOS

AUTORIZO

C.P. JOSÉ ALBERTO ESPINOSA LASTIRI
DIRECTOR DE ADMINISTRACIÓN Y FINANZAS

**Instituto de Transparencia, Acceso a la Información Pública y Protección de Datos Personales de Estado
de México y Municipios**
Estado de Cambios en la Situación Financiera
Del 1 de Enero al 30 de Septiembre de 2016
(Miles de Pesos)

Concepto	Origen	Aplicación
ACTIVO	138.7	3,404.3
Activo Circulante	.0	3,384.1
Efectivo y Equivalentes		3,201.3
Derechos a Recibir Efectivo o Equivalentes		182.7
Derechos a Recibir Bienes o Servicios		
Inventarios		
Almacenes		
Estimación por Pérdida o Deterioro de Activos Circulantes		
Otros Activos Circulantes		
Activo No circulante	138.7	20.2
Inversiones Financieras a Largo Plazo		
Derechos a Recibir Efectivo o Equivalentes a Largo Plazo		
Bienes Inmuebles, Infraestructura y Construcciones en Proceso		
Bienes Muebles		20.2
Activos Intangibles		
Depreciación, Deterioro y Amortización Acumulada de Bienes	138.7	
Activos Diferidos		
Estimación por Pérdida o Deterioro de Activos no Circulantes		
Otros Activos no Circulantes		
PASIVO	514.0	2.0
Pasivo Circulante	514.0	2.0
Cuentas por Pagar a Corto Plazo	514.0	
Documentos por Pagar a Corto Plazo		
Porción a Corto Plazo de la Deuda Pública a Largo Plazo		
Títulos y Valores a Corto Plazo		
Pasivos Diferidos a Corto Plazo		
Fondos y Bienes de Terceros en Garantía y/o Administración a Corto Plazo		
Provisiones a Corto Plazo		
Otros Pasivos a Corto Plazo		2.0
Pasivo No Circulante	.0	.0
Cuentas por Pagar a Largo Plazo		
Documentos por Pagar a Largo Plazo		
Deuda Pública a Largo Plazo		
Pasivos Diferidos a Largo Plazo		
Fondos y Bienes de Terceros en Garantía y/o en Administración a Largo Plazo		
Provisiones a Largo Plazo		
HACIENDA PÚBLICA/PATRIMONIO	2,753.6	.0
Hacienda Pública/Patrimonio Contribuido	.0	.0
Aportaciones		
Donaciones de Capital		
Actualización de la Hacienda Pública/Patrimonio		
Hacienda Pública/Patrimonio Generado	2,753.6	.0
Resultados del Ejercicio (Ahorro/Desahorro)	2,753.6	
Resultados de Ejercicios Anteriores		
Revalúos		
Reservas		
Rectificaciones de Resultados de Ejercicios Anteriores		
Exceso o insuficiencia en la Actualización de la Hacienda Pública/Patrimonio	.0	.0
Resultado por Posición Monetaria		
Resultado por Tenencia de Activos no Monetarios		

Bajo protesta de decir verdad declaramos que los Estados Financieros y sus Notas son razonablemente correctos y responsabilidad del emisor.

ELABORÓ




LIC. TANIA ELVA MILLÁN RIVERA
JEFA DE CONTABILIDAD Y PRESUPUESTOS

REVISÓ



C.P. LAZARO GARCÍA CASTILLO
SUBDIRECTOR DE PLANEACIÓN Y PRESUPUESTOS

AUTORIZO



C.F. JOSÉ ALBERTO ESPINOSA LASTIRI
DIRECTOR DE ADMINISTRACIÓN Y FINANZAS

Instituto de Transparencia, Acceso a la Información Pública y Protección de Datos
Personales del Estado de México y Municipios
Estado de Flujos de Efectivo
Del 1 de Enero al 30 de Septiembre de 2016
(Miles de Pesos)

Concepto	SEPTIEMBRE
Flujos de Efectivo de las Actividades de Operación	
Origen	3,284.1
Impuestos	530.6
Cuotas y Aportaciones de Seguridad Social	
Contribuciones de Mejoras	
Derechos	
Productos de Tipo Corriente	
Aprovechamientos de Tipo Corriente	
Ingresos por Venta de Bienes y Servicios	
Ingresos no Comprendidos en las Fracciones de la Ley de Ingresos Causados en Ejercicios	
Fiscales Anteriores Pendientes de Liquidación o Pago	
Participaciones y Aportaciones	
Transferencias, Asignaciones y Subsidios y Otras Ayudas	
Otros Orígenes de Operación	2,753.6
Aplicación	201.2
Servicios Personales	
Materiales y Suministros	16.5
Servicios Generales	
Transferencias Internas y Asignaciones al Sector Público	
Transferencias al Resto del Sector Público	
Subsidios y Subvenciones	
Ayudas Sociales	
Pensiones y Jubilaciones	
Transferencias a Fideicomisos, Mandatos y Contratos Análogos	
Transferencias a la Seguridad Social	
Donativos	
Transferencias al Exterior	
Participaciones	
Aportaciones	
Convenios	
Otras Aplicaciones de Operación	184.7
Flujos Netos de Efectivo por Actividades de Operación	3,082.9
Flujos de Efectivo de las Actividades de Inversión	
Origen	138.7
Bienes Inmuebles, Infraestructura y Construcciones en Proceso	138.7
Bienes Muebles	
Otros Orígenes de Inversión	
Aplicación	20.2
Bienes Inmuebles, Infraestructura y Construcciones en Proceso	
Bienes Muebles	20.2
Otras Aplicaciones de Inversión	
Flujos Netos de Efectivo por Actividades de Inversión	118.5
Flujo de Efectivo de las Actividades de Financiamiento	
Origen	.0
Endeudamiento Neto	
Interno	
Externo	
Otros Orígenes de Financiamiento	
Aplicación	.0
Servicios de la Deuda	
Interno	
Externo	
Otras Aplicaciones de Financiamiento	
Flujos Netos de Efectivo por Actividades de Financiamiento	.0
Incremento/Disminución Neta en el Efectivo y Equivalentes al Efectivo	3,201.3
Efectivo y Equivalentes al Efectivo al Inicio del Ejercicio	11,501.4
Efectivo y Equivalentes al Efectivo al Final del Ejercicio	14,702.7

Bajo protesta de decir verdad declaramos que los Estados Financieros y sus Notas son razonablemente correctos y responsabilidad del emisor.

ELABORÓ

LIC. TANIA ELVA MILLÁN RIVERA

JEFA DE CONTABILIDAD Y PRESUPUESTOS

REVISÓ

C.P. LAZARO GARCÍA CASTILLO

SUBDIRECTOR DE PLANEACIÓN Y PRESUPUESTOS

AUTORIZÓ

C.P. JOSÉ ALBERTO ESPINOSA LASTIRI

DIRECTOR DE ADMINISTRACIÓN Y FINANZAS

CONCEPTO	Año		CONCEPTO	Año	
	SEPTIEMBRE	AGOSTO		SEPTIEMBRE	AGOSTO
ACTIVO			PASIVO		
Activo Circulante			Pasivo Circulante		
Efectivo y Equivalentes	14,7032.7	11,5031.4	Cuentas por Pagar a Corto Plazo	1,744.5	1,232.5
Derechos a Recibir Efectivo o Equivalentes	2336.2	533.5	Documentos por Pagar a Corto Plazo		
Derechos a Recibir Bienes o Servicios			Porción a Corto Plazo de la Deuda Pública a Largo Plazo		
Inventarios			Títulos y Valores a Corto Plazo		
Atmóscenes			Pasivos Diferidos a Corto Plazo		
Estimación por Pérdida o Deterioro de Activos Circulantes	139.8	139.8	Fondos y Bienes de Terceros en Garantía y/o Administración a Corto Plazo		
Otros Activos Circulantes			Provisiones a Corto Plazo		
Total de Activos Circulantes	14,9538.7	11,5734.6	Total de Pasivos Circulantes	1,744.5	1,232.5
Activo No Circulante			Pasivo No Circulante		
Inversiones Financieras a Largo Plazo			Cuentas por Pagar a Largo Plazo		
Derechos a Recibir Efectivo o Equivalentes a Largo Plazo			Documentos por Pagar a Largo Plazo		
Bienes Inmuebles, Infraestructura y Construcciones en Proceso			Deuda Pública a Largo Plazo		
Bienes Muebles	23,3933.2	23,3733.0	Pasivos Diferidos a Largo Plazo		
Activos Intangibles			Fondos y Bienes de Terceros en Garantía y/o en Administración a Largo Plazo		
Depreciación, Deterioro y Amortización Acumulada de Bienes	-10,3239.2	-10,1930.5	Provisiones a Largo Plazo		
Activos Diferidos			Total de Pasivos No Circulantes	.0	.0
Estimación por Pérdida o Deterioro de Activos no Circulantes			Total del Pasivo	1,744.5	1,232.5
Otros Activos no Circulantes			HACIENDA PÚBLICA/ PATRIMONIO		
Total de Activos No Circulantes	13,0634.0	13,1832.5	Hacienda Pública/Patrimonio Contribuido	.0	.0
Total del Activo	28,0232.7	24,7537.1	Aportaciones		
			Donaciones de Capital		
			Actualización de la Hacienda Pública / Patrimonio		
			Hacienda Pública/Patrimonio Generado	28,278.2	23,524.6
			Resultados del Ejercicio (Ahorro / Desahorro)	912.5	-1,841.0
			Resultados de Ejercicios Anteriores	25,184.6	25,184.6
			Resvalos	181.1	181.1
			Reservas		
			Rectificaciones de Resultados de Ejercicios Anteriores		
			Exceso o Insuficiencia en la Actualización de la Hacienda	.0	.0
			Resultado por Posición Monetaria		
			Resultado por Tenencia de Activos no Monetarios		
			Total Hacienda Pública/ Patrimonio	28,278.2	23,524.6
			Total del Pasivo y Hacienda Pública / Patrimonio	28,022.7	24,757.1

Bajo protesta de decir verdad declaramos que los Estados Financieros y sus Notas son razonablemente correctos y responsabilidad del emisor

ELABORÓ

LC. TANIA ELVA MILLÁN ÁVILA
JEFA DE CONTABILIDAD Y PRESUPUESTOS

REVISÓ

SUBDIRECTOR DE CONTABILIDAD Y PRESUPUESTOS

AUTORIZÓ

SECRETARIO ESPINOSA LAZARI
PRESIDENTE DE ADMINISTRACIÓN Y FINANZAS

Instituto de Transparencia, Acceso a la Información Pública y Protección de Datos Personales del Estado de México y Municipios
Estado de Variación en la Hacienda Pública
Del 1 de enero al 30 de septiembre de 2016
(Miles de pesos)

Concepto	Hacienda Pública/Patrimonio Contribuido	Hacienda Pública/Patrimonio Generado de Ejercicios Anteriores	Hacienda Pública/Patrimonio Generado del Ejercicio	Ajustes por Cambios de Valor	TOTAL
Rectificaciones de Resultados de Ejercicios Anteriores					.0
Patrimonio Neto Inicial Ajustado del Ejercicio 2015	.0			.0	.0
Aportaciones					.0
Donaciones de Capital					.0
Actualización de la Hacienda Pública/Patrimonio					.0
Variaciones de la Hacienda Pública/Patrimonio Neto del Ejercicio 2015		16,072.1	9,112.5	181.1	25,365.7
Resultados del Ejercicio (Ahorro/Desahorro)			9,112.5		9,112.5
Resultados de Ejercicios Anteriores		16,072.1			16,072.1
Revalúos				181.1	181.1
Reservas					.0
Hacienda Pública/Patrimonio Neto Final del Ejercicio 2015	.0	16,072.1	9,112.5	181.1	25,365.7
Cambios en la Hacienda Pública/Patrimonio Neto del Ejercicio 2016	.0			.0	.0
Aportaciones					.0
Donaciones de Capital					.0
Actualización de la Hacienda Pública/Patrimonio					.0
Variaciones de la Hacienda Pública/Patrimonio Neto del Ejercicio 2016		9,112.5	-1,841.1	.0	7,271.4
Resultados del Ejercicio (Ahorro/Desahorro)			-1,841.1		-1,841.1
Resultados de Ejercicios Anteriores		9,112.5			9,112.5
Revalúos					.0
Reservas					.0
Saldo Neto en la Hacienda Pública / Patrimonio 2016	.0	25,184.6	-1,841.1	181.1	23,524.6

Bajo protesta de decir verdad declaramos que los Estados Financieros y sus Notas son razonablemente correctos y responsabilidad del emisor



ELABORÓ
L.C. TANIA ELVA MILLÁN ÁVILA
JEFA DE CONTABILIDAD Y PRESUPUESTOS



REVISÓ
ROBERTO ESPINOSA CASTIRI
SUBDIRECTOR DE PLANEACIÓN Y PRESUPUESTOS



AUTORIZÓ
ROBERTO ESPINOSA CASTIRI
DIRECTOR DE ADMINISTRACIÓN Y FINANZAS