



Instituto de Transparencia, Acceso a la Información Pública y
Protección de Datos Personales del Estado de México y Municipios

INSTITUTO DE TRANSPARENCIA, ACCESO A LA
INFORMACIÓN PÚBLICA Y PROTECCIÓN DE DATOS
PERSONALES DEL ESTADO DE MÉXICO Y MUNICIPIOS

Título Quinto de la Ley General de Contabilidad Gubernamental

Segundo Trimestre 2016
“Información Contables”

Calle de Pino Suárez s/n actualmente Carretera Toluca-Ixtapan No. 111, Col. La
Michoacana, C.P. 52166 Metepec, Estado de México Tels. (722) 2.26.19.80.

www.infoem.org.mx

Instituto de Transparencia, Acceso a la Información Pública y Protección de Datos Personales del Estado de México
Estado Analítico de la Deuda y Otros Pasivos
Del 1 de enero al 30 de junio de 2016
(Miles de Pesos)

Denominación de las Deudas	Moneda de Contratación	Institución o País Acreedor	Saldo Inicial del Periodo	Saldo Final del Periodo
DEUDA PÚBLICA				
Corto Plazo				
Deuda Interna			.0	.0
Instituciones de Crédito				
Títulos y Valores				
Arrendamientos Financieros				
Deuda Externa			.0	.0
Organismos Financieros Internacionales				
Deuda Bilateral				
Títulos y Valores				
Arrendamientos Financieros				
Subtotal a Corto Plazo			.0	.0
Largo Plazo				
Deuda Interna			.0	.0
Instituciones de Crédito				
Títulos y Valores				
Arrendamientos Financieros				
Deuda Externa			.0	.0
Organismos Financieros Internacionales				
Deuda Bilateral				
Títulos y Valores				
Arrendamientos Financieros				
Subtotal a Largo Plazo			.0	.0
Otros Pasivos			562.6	70.8
Total de Deuda y Otros Pasivos			562.6	70.8

Bajo protesta de decir verdad declaramos que los Estados Financieros y sus Notas son razonablemente correctos y responsabilidad del emisor

ELABORÓ

LIC. TANIA ELVA MILLÁN RIVERA
 JEFA DE CONTABILIDAD Y PRESUPUESTOS

REVISÓ

C.P. LAZARO GARCÍA CASTILLO
 SUBDIRECTOR DE PLANEACIÓN Y PRESUPUESTOS

AUTORIZO

C.P. JOSÉ ALBERTO ESPINOSA LASTIRI
 DIRECTOR DE ADMINISTRACIÓN Y FINANZAS

Instituto de Transparencia, Acceso a la Información Pública y Protección de Datos Personales del Estado de México y Municipios
Estado Analítico del Activo
Del 1 de Enero al 30 de Junio de 2016
(Miles de Pesos)

Concepto	Saldo Inicial	Cargos del Periodo	Abonos del Periodo	Saldo Final	Variación del Periodo
	1	2	3	4 =(1+2-3)	(4-1)
ACTIVO					
Activo Circulante	15,735.3	121,605.8	123,344.0	13,997.1	-1,738.2
Efectivo y Equivalentes	15,676.9	115,160.5	118,188.2	12,649.2	-3,027.7
Derechos a Recibir Efectivo o Equivalentes	38.5	6,445.3	5,155.8	1,328.1	1,289.5
Derechos a Recibir Bienes o Servicios	.0	.0	.0	.0	.0
Inventarios	.0	.0	.0	.0	.0
Almacenes	.0	.0	.0	.0	.0
Estimación por Pérdida o Deterioro de Activos Circulantes	.0	.0	.0	.0	.0
Otros Activos Circulantes	19.8	.0	.0	19.8	.0
Activo No Circulante	12,947.9	630.3	135.2	13,442.9	495.0
Inversiones Financieras a Largo Plazo	.0	.0	.0	.0	.0
Derechos a Recibir Efectivo o Equivalentes a Largo Plazo	.0	.0	.0	.0	.0
Bienes Inmuebles, Infraestructura y Construcciones en Proceso	.0	.0	.0	.0	.0
Bienes Muebles	22,728.8	630.3	.0	23,359.0	630.3
Activos Intangibles	.0	.0	.0	.0	.0
Depreciación, Deterioro y Amortización Acumulada de Bienes	-9,780.9	.0	135.2	-9,916.1	-135.2
Activos Diferidos	.0	.0	.0	.0	.0
Estimación por Pérdida o Deterioro de Activos no Circulantes	.0	.0	.0	.0	.0
Otros Activos no Circulantes	.0	.0	.0	.0	.0
TOTAL DEL ACTIVO	28,683.2	122,236.1	123,479.3	27,440.0	-1,243.2

"Bajo protesta de decir verdad declaramos que los Estados Financieros y sus Notas son razonablemente correctos y responsabilidad del emisor"

ELABORÓ

LIC. TANIA ELVA MILLÁN RIVERA
JEFE DE CONTABILIDAD Y PRESUPUESTOS

REVISÓ

C.P. LAZARO GARCÍA CASTILLO
SUBDIRECTOR DE ADMINISTRACIÓN Y
PRESUPUESTOS

AUTORIZO

C.P. JOSÉ ALBERTO ESPINOSA LASTIRI
DIRECTOR DE ADMINISTRACIÓN Y FINANZAS

**Instituto de Transparencia, Acceso a la Información Pública y Protección de Datos Personales
del Estado de México y Municipios
Estado de Actividades
Del 1 de Enero al 30 de Junio 2016
(Miles de Pesos)**

Concepto	2016
INGRESOS Y OTROS BENEFICIOS	
Ingresos de la Gestión	.0
Impuestos	
Cuotas y Aportaciones de Seguridad Social	
Contribuciones de Mejoras	
Derechos	
Productos de Tipo Corriente	
Aprovechamientos de Tipo Corriente	
Ingresos por Venta de Bienes y Servicios	
Ingresos no Comprendidos en las Fracciones de la Ley de Ingresos Causados en Ejercicios Fiscales Anteriores	
Pendientes de Liquidación o Pago	
Participaciones, Aportaciones, Transferencias, Asignaciones, Subsidios y Otras Ayudas	41,181.7
Participaciones y Aportaciones	
Transferencia, Asignaciones, Subsidios y Otras Ayudas	41,181.7
Otros Ingresos y Beneficios	208.8
Ingresos Financieros	191.3
Incremento por Variación de Inventarios	
Disminución del Exceso de Estimaciones por Pérdida o Deterioro u Obsolescencia	
Disminución del Exceso de Provisiones	
Otros Ingresos y Beneficios Varios	17.5
Total de Ingresos y Otros Beneficios	41,390.4
GASTOS Y OTRAS PÉRDIDAS	
Gastos de Funcionamiento	39,587.0
Servicios Personales	32,602.4
Materiales y Suministros	1,042.8
Servicios Generales	5,941.9
Transferencia, Asignaciones, Subsidios y Otras Ayudas	19.9
Transferencias Internas y Asignaciones al Sector Público	19.9
Transferencias al Resto del Sector Público	
Subsidios y Subvenciones	
Ayudas Sociales	
Pensiones y Jubilaciones	
Transferencias a Fideicomisos, Mandatos y Contratos Análogos	
Transferencias a la Seguridad Social	
Donativos	
Transferencias al Exterior	
Participaciones y Aportaciones	.0
Participaciones	
Aportaciones	
Convenios	
Intereses, Comisiones y Otros Gastos de la Deuda Pública	.0
Intereses de la Deuda Pública	
Comisiones de la Deuda Pública	
Gastos de la Deuda Pública	
Costo por Coberturas	
Apoyos Financieros	
Otros Gastos y Pérdidas Extraordinarias	887.8
Estimaciones, Depreciaciones, Deterioros, Obsolescencia y Amortizaciones	131.9
Provisiones	
Disminución de Inventarios	
Aumento por Insuficiencia de Estimaciones por Pérdida o Deterioro y Obsolescencia	
Aumento por Insuficiencia de Provisiones	
Otros Gastos	755.9
Inversión Pública	.0
Inversión Pública no Capitalizable	
Total de Gastos y Otras Pérdidas	40,494.7
Resultados del Ejercicio (Ahorro/Desahorro)	895.8

"Bajo protesta de decir verdad declaramos que los Estados Financieros y sus Notas son razonablemente correctos y responsabilidad del emisor"

ELABORÓ

LIC. TANIA ELVA MILLÁN RIVERA

JEFA DE CONTABILIDAD Y PRESUPUESTOS

REVISÓ

C.P. LAZARO GARCÍA CASTILLO

SUBDIRECTOR DE ADMINISTRACIÓN Y PRESUPUESTOS

AUTORIZO

C.P. JOSÉ ALBERTO ESPINOSA LASTIRI

DIRECTOR DE ADMINISTRACIÓN Y FINANZAS

Instituto de Transparencia, Acceso a la Información Pública y Protección de Datos Personales de Estado de México y Municipios
Estado de Cambios en la Situación Financiera
Del 1 de Enero al 30 de Junio de 2016
(Miles de Pesos)

Concepto	Origen	Aplicación
ACTIVO	3,163.0	1,919.8
Activo Circulante	3,027.7	1,289.5
Efectivo y Equivalentes	3,027.7	.0
Derechos a Recibir Efectivo o Equivalentes		1,289.5
Derechos a Recibir Bienes o Servicios		
Inventarios		
Almacenes		
Estimación por Pérdida o Deterioro de Activos Circulantes		
Otros Activos Circulantes		.0
Activo No circulante	135.2	630.3
Inversiones Financieras a Largo Plazo		
Derechos a Recibir Efectivo o Equivalentes a Largo Plazo		
Bienes Inmuebles, Infraestructura y Construcciones en Proceso		
Bienes Muebles		630.3
Activos Intangibles		
Depreciación, Deterioro y Amortización Acumulada de Bienes	135.2	
Activos Diferidos		
Estimación por Pérdida o Deterioro de Activos no Circulantes		
Otros Activos no Circulantes		
PASIVO	.0	23.9
Pasivo Circulante	.0	23.9
Cuentas por Pagar a Corto Plazo		23.9
Documentos por Pagar a Corto Plazo		
Porción a Corto Plazo de la Deuda Pública a Largo Plazo		
Títulos y Valores a Corto Plazo		
Pasivos Diferidos a Corto Plazo		
Fondos y Bienes de Terceros en Garantía y/o Administración a Corto Plazo		
Provisiones a Corto Plazo		
Otros Pasivos a Corto Plazo		
Pasivo No Circulante	.0	.0
Cuentas por Pagar a Largo Plazo		
Documentos por Pagar a Largo Plazo		
Deuda Pública a Largo Plazo		
Pasivos Diferidos a Largo Plazo		
Fondos y Bienes de Terceros en Garantía y/o en Administración a Largo Plazo		
Provisiones a Largo Plazo		
HACIENDA PÚBLICA/PATRIMONIO	.0	1,219.3
Hacienda Pública/Patrimonio Contribuido	.0	.0
Aportaciones		
Donaciones de Capital		
Actualización de la Hacienda Pública/Patrimonio		
Hacienda Pública/Patrimonio Generado	.0	1,219.3
Resultados del Ejercicio (Ahorro/Desahorro)		1,219.3
Resultados de Ejercicios Anteriores		
Revalúos		
Reservas		
Rectificaciones de Resultados de Ejercicios Anteriores		
Exceso o insuficiencia en la Actualización de la Hacienda Pública/Patrimonio	.0	.0
Resultado por Posición Monetaria		
Resultado por Tenencia de Activos no Monetarios		

"Bajo protesta de decir verdad declaramos que los Estados Financieros y sus Notas son razonablemente correctos y responsabilidad del emisor"

ELABORÓ

LIC. TANIA ELVA MILLÁN RIVERA
JEFA DE CONTABILIDAD Y PRESUPUESTOS

REVISÓ

C.P. LAZARO GARCIA CASTILLO
SUBDIRECTOR DE ADMINISTRACIÓN Y PRESUPUESTOS


AUTORIZO


C.P. JOSÉ ALBERTO ESPINOSA LASTURI
DIRECTOR DE ADMINISTRACIÓN Y FINANZAS

Instituto de Transparencia, Acceso a la Información Pública y Protección de Datos Personales del
Estado de México y Municipios
Estado de Flujos de Efectivo
Del 1 de Enero al 30 de Junio de 2016
(Miles de Pesos)

Concepto	2016
Flujos de Efectivo de las Actividades de Operación	
Origen	41,390.4
Impuestos	.0
Cuotas y Aportaciones de Seguridad Social	.0
Contribuciones de Mejoras	.0
Derechos	.0
Productos de Tipo Corriente	.0
Aprovechamientos de Tipo Corriente	.0
Ingresos por Venta de Bienes y Servicios	.0
Ingresos no Comprendidos en las Fracciones de la Ley de Ingresos Causados en Ejercicios Fiscales	.0
Anteriores Pendientes de Liquidación o Pago	.0
Participaciones y Aportaciones	.0
Transferencias, Asignaciones y Subsidios y Otras Ayudas	41,181.7
Otros Orígenes de Operación	208.8
Aplicación	39,606.9
Servicios Personales	32,602.4
Materiales y Suministros	1,042.8
Servicios Generales	5,941.9
Transferencias Internas y Asignaciones al Sector Público	19.9
Transferencias al Resto del Sector Público	.0
Subsidios y Subvenciones	.0
Ayudas Sociales	.0
Pensiones y Jubilaciones	.0
Transferencias a Fideicomisos, Mandatos y Contratos Análogos	.0
Transferencias a la Seguridad Social	.0
Donativos	.0
Transferencias al Exterior	.0
Participaciones	.0
Aportaciones	.0
Convenios	.0
Otras Aplicaciones de Operación	.0
Flujos Netos de Efectivo por Actividades de Operación	1,783.6
Flujos de Efectivo de las Actividades de Inversión	
Origen	.0
Bienes Inmuebles, Infraestructura y Construcciones en Proceso	.0
Bienes Muebles	.0
Otros Orígenes de Inversión	.0
Aplicación	222.9
Bienes Inmuebles, Infraestructura y Construcciones en Proceso	.0
Bienes Muebles	131.9
Otras Aplicaciones de Inversión	91.0
Flujos Netos de Efectivo por Actividades de Inversión	-222.9
Flujo de Efectivo de las Actividades de Financiamiento	
Origen	.6
Endeudamiento Neto	.6
Interno	.0
Externo	.0
Otros Orígenes de Financiamiento	.0
Aplicación	4,589.0
Servicios de la Deuda	1,178.5
Interno	1,328.1
Externo	.0
Otras Aplicaciones de Financiamiento	2,082.4
Flujos Netos de Efectivo por Actividades de Financiamiento	-4,588.4
Incremento/Disminución Neta en el Efectivo y Equivalentes al Efectivo	-3,027.7
Efectivo y Equivalentes al Efectivo al Inicio del Ejercicio	15,676.9
Efectivo y Equivalentes al Efectivo al Final del Ejercicio	12,649.2

Bajo protesta de decir verdad declaramos que los Estados Financieros y sus Notas son razonablemente correctos y responsabilidad del emisor.



LÁZARO GARCÍA CASTILLO
SUBDIRECTOR DE ADMINISTRACIÓN Y



JOSÉ ALBERTO ESPINOSA LASTIRI
DIRECTOR DE ADMINISTRACIÓN Y
FINANZAS


Instituto de Transparencia, Acceso a la Información Pública y Protección de Datos Personales del Estado de México y Municipios
Estado de Situación Financiera
Al 30 de Junio de 2016
(Miles de Pesos)

CONCEPTO	JUNIO 2016	CONCEPTO	JUNIO 2016
ACTIVO		PASIVO	
Activo Circulante		Pasivo Circulante	
Efectivo y Equivalentes	12,649.2	Cuentas por Pagar a Corto Plazo	1,178.5
Derechos a Recibir Efectivo o Equivalentes	1,328.1	Documentos por Pagar a Corto Plazo	
Derechos a Recibir Bienes o Servicios		Porción a Corto Plazo de la Deuda Pública a Largo Plazo	
Inventarios		Títulos y Valores a Corto Plazo	
Almacenes		Pasivos Diferidos a Corto Plazo	
Estimación por Pérdida o Deterioro de Activos		Fondos y Bienes de Terceros en Garantía y/o Administración a Corto	
Otros Activos Circulantes	19.8	Provisiones a Corto Plazo	
		Otros Pasivos a Corto Plazo	
Total de Activos Circulantes	13,997.1	Total de Pasivos Circulantes	1,178.5
Activo No Circulante		Pasivo No Circulante	
Inversiones Financieras a Largo Plazo		Cuentas por Pagar a Largo Plazo	
Derechos a Recibir Efectivo o Equivalentes a Largo		Documentos por Pagar a Largo Plazo	
Bienes Inmuebles, Infraestructura y Construcciones		Deuda Pública a Largo Plazo	
Bienes Muebles	23,359.0	Pasivos Diferidos a Largo Plazo	
Activos Intangibles		Fondos y Bienes de Terceros en Garantía y/o en Administración a Largo	
Depreciación, Deterioro y Amortización Acumulada	-9,916.1	Provisiones a Largo Plazo	
Activos Diferidos			
Estimación por Pérdida o Deterioro de Activos no		Total de Pasivos No Circulantes	.0
Otros Activos no Circulantes		Total del Pasivo	1,178.5
Total de Activos No Circulantes	13,442.9	HACIENDA PÚBLICA/ PATRIMONIO	
Total del Activo	27,440.0	Hacienda Pública/Patrimonio Contribuido	.0
		Aportaciones	
		Donaciones de Capital	
		Actualización de la Hacienda Pública / Patrimonio	
		Hacienda Pública/Patrimonio Generado	26,261.4
		Resultados del Ejercicio (Ahorro / Desahorro)	895.8
		Resultados de Ejercicios Anteriores	25,184.6
		Revalúos	181.1
		Reservas	
		Rectificaciones de Resultados de Ejercicios Anteriores	
		Exceso o Insuficiencia en la Actualización de la Hacienda	.0
		Resultado por Posición Monetaria	
		Resultado por Tenencia de Activos no Monetarios	
		Total Hacienda Pública/ Patrimonio	26,261.4
		Total del Pasivo y Hacienda Pública / Patrimonio	27,440.0

"Bajo protesta de decir verdad declaramos que los Estados Financieros y sus Notas son razonablemente correctos y responsabilidad del emisor"

ELABORÓ

 LIC. TANIA ELVA MILLÁN RIVERA
 JEFE DE CONTABILIDAD Y PRESUPUESTOS


REVISÓ

 C.P. LAZARO GARCIA CASTILLO
 SUBDIRECTOR DE ADMINISTRACIÓN Y PRESUPUESTOS


AUTORIZO

 C.P. JOSÉ ALBERTO ESPINOSA LASTIRI
 DIRECTOR DE ADMINISTRACIÓN Y FINANZAS


Instituto de Transparencia, Acceso a la Información Pública y Protección de Datos Personales del Estado de México y Municipios
Estado de Variación en la Hacienda Pública
Del 1 de enero al 31 de Marzo de 2016
(Miles de pesos)

Concepto	Hacienda Pública/Patrim onio Contribuido	Hacienda Pública/Patrimonio Generado de Ejercicios Anteriores	Hacienda Pública/Patrimo nio Generado del Ejercicio	Ajustes por Cambios de Valor	TOTAL
Rectificaciones de Resultados de Ejercicios Anteriores					.0
Patrimonio Neto Inicial Ajustado del Ejercicio 2015	.0			.0	.0
Aportaciones					.0
Donaciones de Capital					.0
Actualización de la Hacienda Pública/Patrimonio					.0
Variaciones de la Hacienda Pública/Patrimonio Neto del Ejercicio 2015		25,184.6	9,112.5	181.1	34,478.2
Resultados del Ejercicio (Ahorro/Desahorro)			9,112.5		9,112.5
Resultados de Ejercicios Anteriores		25,184.6			25,184.6
Revalúos				181.1	181.1
Reservas					.0
Hacienda Pública/Patrimonio Neto Final del Ejercicio 2015	.0	25,184.6	9,112.5	181.1	34,478.2
Cambios en la Hacienda Pública/Patrimonio Neto del Ejercicio 2016	.0			.0	.0
Aportaciones					.0
Donaciones de Capital					.0
Actualización de la Hacienda Pública/Patrimonio					.0
Variaciones de la Hacienda Pública/Patrimonio Neto del Ejercicio 2016		.0	895.8	.0	895.8
Resultados del Ejercicio (Ahorro/Desahorro)			895.8		895.8
Resultados de Ejercicios Anteriores		.0			.0
Revalúos					.0
Reservas					.0
Saldo Neto en la Hacienda Pública / Patrimonio 2016	.0	25,184.6	895.8	181.1	26,261.4

"Bajo protesta de decir verdad declaramos que los Estados Financieros y sus Notas son razonablemente correctos y responsabilidad del emisor"

ELABORÓ

 LIC. TANIA ELVA MILLAN RIVERA
 JEFA DE CONTABILIDAD Y PRESUPUESTOS

REVISÓ

 C.P. LAZARO GARCIA CASTILLO
 SUBDIRECTOR DE ADMINISTRACIÓN Y
 PRESUPUESTOS

AUTORIZO

 C.P. JOSE ALBERTO ESPINOSA LASTIRI
 DIRECTOR DE ADMINISTRACIÓN Y FINANZAS



Instituto de Transparencia, Acceso a la Información Pública y
Protección de Datos Personales del Estado de México y Municipios

INSTITUTO DE TRANSPARENCIA, ACCESO A LA
INFORMACIÓN PÚBLICA Y PROTECCIÓN DE DATOS
PERSONALES DEL ESTADO DE MÉXICO Y MUNICIPIOS

Título Quinto de la Ley General de Contabilidad Gubernamental

Segundo Trimestre 2016
“Información Presupuestal”

Calle de Pino Suárez s/n actualmente Carretera Toluca-Ixtapan No. 111, Col. La
Michoacana, C.P. 52166 Metepec, Estado de México Tels. (722) 2.26.19.80.

www.infoem.org.mx

Identificación de Crédito o Instrumento	Contratación/Colocación	Amortización	Endeudamiento Neto
	A	B	C = A - B
Creditos Bancarios			
			-
			-
			-
			-
			-
			-
			-
			-
			-
Total Créditos Bancarios	-	-	-

Otros Instrumentos de Deuda			
			-
			-
			-
			-
			-
			-
			-
			-
Total Otros Instrumentos de Deuda	-	-	-
TOTAL	-	-	-

"Bajo protesta de decir verdad declaramos que los Estados Financieros y sus Notas son razonablemente correctos y responsabilidad del emisor"

ELABORÓ

LIC. TANIA ELVA MILLÁN RIVERA
JEFE DE CONTABILIDAD Y PRESUPUESTOS

REVISO

C.P. LAZARO GARCÍA CASTILLO
SUBDIRECTOR DE ADMINISTRACIÓN Y
PRESUPUESTOS

AUTORIZO

C.P. JOSÉ ALBERTO ESPINOSA LASTIRI
DIRECTOR DE ADMINISTRACIÓN Y FINANZAS

Instituto de Transparencia, Acceso a la Información Pública y Protección de Datos Personales del Estado de México y Municipios
Estado Analítico de Ingresos
Del 1 de enero al 30 de Junio de 2016
(Miles de pesos)

Rubro de Ingresos	Ingreso					Diferencia (6= 5 - 1)
	Estimado	Ampliaciones y Reducciones	Modificado	Devengado	Recaudado	
	(1)	(2)	(3= 1 + 2)	(4)	(5)	
Impuestos			.0			.0
Cuotas y Aportaciones de Seguridad Social			.0			.0
Contribuciones de Mejoras			.0			.0
Derechos			.0			.0
Productos	.0	.0	.0	.0	191.3	191.3
Corriente			.0		191.3	191.3
Capital			.0			.0
Aprovechamientos	.0	.0	.0	.0	.0	.0
Corriente			.0			.0
Capital			.0			.0
Ingresos por Ventas de Bienes y Servicios			.0			.0
Participaciones y Aportaciones			.0			.0
Transferencias, Asignaciones, Subsidios y Otras Ayudas	100,358.3		100,358.3	1,139.8	40,041.9	-60,316.4
Ingresos Derivados de Financiamientos		2,062.6	2,062.6		1,517.4	1,517.4
Total	100,358.3	2,062.6	102,420.9	1,139.8	41,750.6	
Ingresos excedentes¹						-58,607.7

Estado Analítico de Ingresos Por Fuente de Financiamiento	Ingreso					Diferencia
	Estimado	Ampliaciones y Reducciones	Modificado	Devengado	Recaudado	
	(1)	(2)	(3= 1 + 2)	(4)	(5)	
Ingresos del Gobierno	.0	.0	.0	.0	191.3	191.3
Impuestos			.0			.0
Contribuciones de Mejoras			.0			.0
Derechos			.0			.0
Productos	.0	.0	.0	.0	191.3	191.3
Corriente			.0		191.3	191.3
Capital			.0			.0
Aprovechamientos	.0	.0	.0	.0	.0	.0
Corriente			.0			.0
Capital			.0			.0
Participaciones y Aportaciones			.0			.0
Transferencias, Asignaciones, Subsidios y Otras Ayudas			.0			.0
Ingresos de Organismos y Empresas	100,358.3	.0	100,358.3	1,139.8	40,041.9	-60,316.4
Cuotas y Aportaciones de Seguridad Social			.0			.0
Ingresos por Ventas de Bienes y Servicios			.0			.0
Transferencias, Asignaciones, Subsidios y Otras Ayudas	100,358.3		100,358.3	1,139.8	40,041.9	-60,316.4
Ingresos Derivados de Financiamiento	.0	2,062.6	2,062.6	.0	1,517.4	1,517.4
Ingresos Derivados de Financiamientos		2,062.6	2,062.6		1,517.4	1,517.4
Total	100,358.3	2,062.6	102,420.9	1,139.8	41,750.6	
				Ingresos excedentes¹		-58,607.7

¹ Los ingresos excedentes se presentan para efectos de cumplimiento de la Ley General de Contabilidad Gubernamental y el importe reflejado debe ser siempre mayor a cero

ELABORÓ

LIC. TANIA ELVA MILLÁN RIVERA
JEFA DE CONTABILIDAD Y PRESUPUESTOS

REVISÓ

C.P. LAZARO GARCIA CASTILLO
SUBDIRECTOR DE ADMINISTRACIÓN Y PRESUPUESTOS

AUTORIZO

C.P. JOSE ALBERTO ESPINOSA LASTIRI
DIRECTOR DE ADMINISTRACIÓN Y FINANZAS

Instituto de Transparencia, Acceso a la Información Pública y Protección de Datos Personales del Estado de México y Municipios
Estado Analítico del Ejercicio del Presupuesto de Egresos
Clasificación Administrativa
Del 1 de enero al 30 de junio de 2016
(Miles de pesos)

Concepto	Egresos					Subejercicio
	Aprobado	Ampliaciones/ (Reducciones)	Modificado	Devengado	Pagado	
	1	2	3 = (1 + 2)	4	5	
Poder ejecutivo			-			-
Poder Legislativo			-			-
Poder Judicial			-			-
Organos Autonomos	100,358.3	2,062.6	102,420.9	16.5	41,867.5	102,404.4
Total del Gasto	100,358.3	2,062.6	102,420.9	16.5	41,867.5	102,404.4

ELABORÓ

LIC. TANIA ELVA MILLÁN RIVERA
JEFA DE CONTABILIDAD Y PRESUPUESTOS

REVISÓ

C.P. LAZARO GARCÍA CASTILLO
SUBDIRECTOR DE ADMINISTRACIÓN Y PRESUPUESTOS


AUTORIZO

C.P. JOSÉ ALBERTO ESPINOSA LASTIRI
DIRECTOR DE ADMINISTRACIÓN Y FINANZAS

Instituto de Transparencia, Acceso a la Información Pública y Protección de Datos Personales del Estado de México y Municipios
Estado Analítico del Ejercicio del Presupuesto de Egresos
Clasificación Administrativa
Del 1 de enero al 30 de junio de 2016
(Miles de pesos)

Concepto	Egresos					Subejercicio
	Aprobado	Ampliaciones/ (Reducciones)	Modificado	Devengado	Pagado	
	1	2	3 = (1 + 2)	4	5	6 = (3 - 4)
400k1 Instituto de Transparencia, Acceso a la Información Pública y Protección de Datos Personales del Estado de México y Municipios	100,358.3	2,062.6	102,420.9	16.5	41,867.5	102,404.4
Dependencia o Unidad Administrativa 2						
Dependencia o Unidad Administrativa 3			-			-
Dependencia o Unidad Administrativa 4			-			-
Dependencia o Unidad Administrativa 5			-			-
Dependencia o Unidad Administrativa 6			-			-
Dependencia o Unidad Administrativa 7			-			-
Total del Gasto	100,358.3	2,062.6	102,420.9	16.5	41,867.5	102,404.4

ELABORÓ


 LIC. TANIA ELVA MILLÁN RIVERA
 JEFA DE CONTABILIDAD Y PRESUPUESTOS

REVISÓ


 C.P. LAZARO GARCIA CASTILLO
 SUBDIRECTOR DE ADMINISTRACIÓN Y PRESUPUESTOS

AUTORIZO


 C.P. JOSE ALBERTO ESPINOSA LASTIRI
 DIRECTOR DE ADMINISTRACIÓN Y FINANZAS

Instituto de Transparencia, Acceso a la Información Pública y Protección de Datos Personales del Estado de México y Municipios
Estado Analítico del Ejercicio del Presupuesto de Egresos
Clasificación Administrativa
Del 1 de enero al 30 de junio de 2016
(Miles de pesos)

Concepto	Egresos					Subejercicio
	Aprobado	Ampliaciones/ (Reducciones)	Modificado	Devengado	Pagado	
	1	2	3 = (1 + 2)	4	5	
400k1 Instituto de Transparencia, Acceso a la Información Pública y Protección de Datos Personales del Estado de México y Municipios	100,358.3	2,062.6	102,420.9	16.5	41,867.5	102,404.4
Dependencia o Unidad Administrativa 2						
Dependencia o Unidad Administrativa 3			-			-
Dependencia o Unidad Administrativa 4						
Dependencia o Unidad Administrativa 5			-			-
Dependencia o Unidad Administrativa 6						
Dependencia o Unidad Administrativa 7			-			-
Total del Gasto	100,358.3	2,062.6	102,420.9	16.5	41,867.5	102,404.4

ELABORÓ

LIC. TANIA ELVA MILLÁN RIVERA
JEFA DE CONTABILIDAD Y PRESUPUESTOS

REVISÓ

C.P. LAZARO GARCÍA CASTILLO
SUBDIRECTOR DE ADMINISTRACIÓN Y PRESUPUESTOS

AUTORIZO

C.P. JOSÉ ALBERTO ESPINOSA LASTIRI
DIRECTOR DE ADMINISTRACIÓN Y FINANZAS

Instituto de Transparencia, Acceso a la Información Pública y Protección de Datos Personales del Estado de México y Municipios
Estado Analítico del Ejercicio del Presupuesto de Egresos
Clasificación Económica (por Tipo de Gasto)
Del 1 de enero al 30 de junio de 2016
(Miles de Pesos)

Concepto	Egresos					Subejercicio
	Aprobado	Ampliaciones/ (Reducciones)	Modificado	Devengado	Pagado	
	1	2	3 = (1 + 2)	4	5	
Gasto Corriente	100,358.3	2,062.6	102,420.9	16.5	41,867.5	102,404.4
Gasto de Capital		-	-			-
Amortización de la Deuda y Disminución de Pasivos			-			-
Pensiones y Jubilaciones			-			-
Participaciones			-			-
Total del Gasto	100,358.3	2,062.6	102,420.9	16.5	41,867.5	102,404.4

ELABORÓ

LIC. TANIA ELVA MILLÁN RIVERA
JEFA DE CONTABILIDAD Y PRESUPUESTOS

REVISÓ

C.P. LAZARO GARCIA CASTILLO
SUBDIRECTOR DE ADMINISTRACIÓN Y PRESUPUESTOS

AUTORIZO

C.P. JOSÉ ALBERTO ESPINOSA LASTIRI
DIRECTOR DE ADMINISTRACIÓN Y FINANZAS

Instituto de Transparencia, Acceso a la Información Pública y Protección de Datos Personales del Estado de México y Municipios
Estado Analítico del Ejercicio del Presupuesto de Egresos
Clasificación Funcional (Finalidad y Función)
Del 1 de enero al 30 de junio 2016
(Miles de Pesos)

Concepto	Egresos					Subejercicio
	Aprobado	Ampliaciones/ (Reducciones)	Modificado	Devengado	Pagado	
	1	2	3 = (1 + 2)	4	5	6 = (3 - 4)
Gobierno	100,358.3	1,500.0	101,858.3	16.5	41,375.7	101,841.8
Legislación	-	-	-	-	-	-
Justicia	-	-	-	-	-	-
Coordinación de la Política de Gobierno	-	-	-	-	-	-
Relaciones Exteriores	-	-	-	-	-	-
Asuntos Financieros y Hacendarios	-	-	-	-	-	-
Seguridad Nacional	-	-	-	-	-	-
Asuntos de Orden Público y de Seguridad Interior	-	-	-	-	-	-
Otros Servicios Generales	100,358.3	1,500.0	101,858.3	16.5	41,375.7	101,841.8
Desarrollo Social	-	-	-	-	-	-
Protección Ambiental	-	-	-	-	-	-
Vivienda y Servicios a la Comunidad	-	-	-	-	-	-
Salud	-	-	-	-	-	-
Recreación, Cultura y Otras Manifestaciones Sociales	-	-	-	-	-	-
Educación	-	-	-	-	-	-
Protección Social	-	-	-	-	-	-
Otros Asuntos Sociales	-	-	-	-	-	-
Desarrollo Económico	-	-	-	-	-	-
Asuntos Económicos, Comerciales y Laborales en General	-	-	-	-	-	-
Agropecuaria, Silvicultura, Pesca y Caza	-	-	-	-	-	-
Combustibles y Energía	-	-	-	-	-	-
Minería, Manufacturas y Construcción	-	-	-	-	-	-
Transporte	-	-	-	-	-	-
Comunicaciones	-	-	-	-	-	-
Turismo	-	-	-	-	-	-
Ciencia, Tecnología e Innovación	-	-	-	-	-	-
Otras Industrias y Otros Asuntos Económicos	-	-	-	-	-	-
Otras no Clasificadas en Funciones Anteriores	-	562.6	562.6	-	491.8	562.6
Transacciones de la Deuda Pública / Costo Financiero de la Deuda	-	-	-	-	-	-
Transferencias, Participaciones y Aportaciones entre Diferentes Niveles y Órdenes de Gobierno	-	-	-	-	-	-
Saneamiento del Sistema Financiero	-	-	-	-	-	-
Adeudos de Ejercicios Fiscales Anteriores	-	562.6	562.6	-	491.8	562.6
Total del Gasto	100,358.3	2,062.6	102,420.9	16.5	41,867.5	102,404.4

ELABORÓ

LIC. TANIA ELVA MILLÁN RIVERA
JEFA DE CONTABILIDAD Y PRESUPUESTOS

REVISÓ

C.P. LAZARO GARCIA CASTILLO
SUBDIRECTOR DE ADMINISTRACIÓN Y PRESUPUESTOS

AUTORIZÓ

C.P. JOSÉ ALBERTO ESPINOSA LASTURI
DIRECTOR DE ADMINISTRACIÓN Y FINANZAS

Instituto de Transparencia, Acceso a la Información Pública y Protección de Datos Personales del Estado de México y Municipios
Estado Analítico del Ejercicio del Presupuesto de Egresos
Clasificación por Objeto del Gasto (Capítulo y Concepto)
Del 1 de enero al 30 de junio de 2016

Concepto	Egresos					Subejercicio
	Aprobado	Ampliaciones/ (Reducciones)	Modificado	Devengado	Pagado	
	1	2	3 = (1 + 2)	4	5	
Servicios Personales	83,446,865.0	1,500,000.0	84,946,865.0	-	32,602,397.0	84,946,865.0
Remuneraciones al Personal de Carácter Permanente	29,106,393.4	1,244,722.7	30,351,116.1	-	14,964,806.8	30,351,116.1
Remuneraciones al Personal de Carácter Transitorio	203,699.0	178,409.0	25,290.0	-	25,290.0	25,290.0
Remuneraciones Adicionales y Especiales	39,471,611.6	352,918.1	39,118,693.5	-	11,874,276.4	39,118,693.5
Seguridad Social	9,200,414.1	754,284.2	9,954,698.2	-	4,055,572.2	9,954,698.2
Otras Prestaciones Sociales y Económicas	5,464,747.0	32,320.3	5,497,067.2	-	1,682,451.7	5,497,067.2
Previsiones	-	-	-	-	-	-
Pago de Estímulos a Servidores Públicos	-	-	-	-	-	-
Materiales y Suministros	2,085,750.0	-	2,085,750.0	0.2	1,042,763.9	2,085,749.8
Materiales de Administración, Emisión de Documentos y Artículos Oficiales	588,759.1	23,329.0	565,430.1	-	267,392.1	565,430.1
Alimentos y Utensilios	272,822.4	3,193.5	276,015.9	-	128,223.0	276,015.9
Materiales Primas y Materiales de Producción y Comercialización	160.4	-	160.4	-	-	160.4
Materiales y Artículos de Construcción y de Reparación	179,094.5	101,863.4	280,957.9	0.2	106,385.6	280,957.7
Productos Químicos, Farmacéuticos y de Laboratorio	20,301.5	1,872.5	22,173.9	-	2,173.9	22,173.9
Combustibles, Lubricantes y Aditivos	860,000.0	35,559.0	824,441.0	-	445,743.8	824,441.0
Vestuario, Blancos, Prendas de Protección y Artículos Deportivos	41,012.1	13,444.4	27,567.8	-	12,284.4	27,567.8
Materiales y Suministros Para Seguridad	-	-	-	-	-	-
Herramientas, Refacciones y Accesorios Menores	123,600.0	34,597.0	89,003.0	-	80,561.0	89,003.0
Servicios Generales	12,456,644.0	-	12,456,644.0	16,520.9	6,529,433.9	12,440,123.1
Servicios Básicos	1,566,487.5	170,093.1	1,396,394.4	16,520.9	624,549.8	1,379,873.6
Servicios de Arrendamiento	2,833,495.1	138,697.5	2,694,797.5	0.0	1,402,956.5	2,694,797.5
Servicios Profesionales, Científicos, Técnicos y Otros Servicios	1,037,822.3	372,659.4	1,410,481.7	-	863,374.8	1,410,481.7
Servicios Financieros, Bancarios y Comerciales	210,120.0	96,510.0	113,610.0	-	4,764.8	113,610.0
Servicios de Instalación, Reparación, Mantenimiento y Conservación	1,301,332.0	353,259.5	1,654,591.5	-	1,300,437.0	1,654,591.5
Servicios de Comunicación Social y Publicidad	1,236,000.0	449,801.5	786,198.5	-	179,694.4	786,198.5
Servicios de Traslado y Viáticos	1,093,837.2	665,348.9	1,759,186.1	-	1,036,008.1	1,759,186.1
Servicios Oficiales	432,600.0	252,265.0	180,335.0	-	59,535.0	180,335.0
Otros Servicios Generales	2,744,950.0	283,900.7	2,461,049.3	-	1,058,113.3	2,461,049.3
Transferencias, Asignaciones, Subsidios y Otras Ayudas	-	-	-	-	19,854.0	-
Transferencias Internas y Asignaciones al Sector Público	-	-	-	-	-	-
Transferencias al Resto del Sector Público	-	-	-	-	-	-
Subsidios y Subvenciones	-	-	-	-	-	-
Ayudas Sociales	-	-	-	-	19,854.0	-
Pensiones y Jubilaciones	-	-	-	-	-	-
Transferencias a Fideicomisos, Mandatos y Otros Análogos	-	-	-	-	-	-
Transferencias a la Seguridad Social	-	-	-	-	-	-
Donativos	-	-	-	-	-	-
Transferencias al Exterior	-	-	-	-	-	-
Bienes Muebles, Inmuebles e Intangibles	2,369,000.0	0.0	2,369,000.0	-	1,785,381.0	2,369,000.0
Mobiliario y Equipo de Administración	1,854,000.0	383,701.5	1,470,298.5	-	1,402,372.2	1,470,298.5
Mobiliario y Equipo Educativo y Recreativo	-	6,500.0	6,500.0	-	6,500.0	6,500.0
Equipo e Instrumental Médico y de Laboratorio	515,000.0	-	515,000.0	-	-	515,000.0
Vehículos y Equipo de Transporte	-	370,599.9	370,599.9	-	369,907.2	370,599.9
Equipo de Defensa y Seguridad	-	-	-	-	-	-
Maquinaria, Otros Equipos y Herramientas	-	-	-	-	-	-
Activos Biológicos	-	-	-	-	-	-
Bienes Inmuebles	-	-	-	-	-	-
Activos Intangibles	-	6,601.6	6,601.6	-	6,601.6	6,601.6
Inversión Pública	-	-	-	-	-	-
Obra Pública en Bienes de Dominio Público	-	-	-	-	-	-
Obra Pública en Bienes Propios	-	-	-	-	-	-
Proyectos Productivos y Acciones de Fomento	-	-	-	-	-	-
Inversiones Financieras y Otras Provisiones	-	-	-	-	-	-
Inversiones Para el Fomento de Actividades Productivas	-	-	-	-	-	-
Acciones y Participaciones de Capital	-	-	-	-	-	-
Compra de Títulos y Valores	-	-	-	-	-	-
Concesión de Préstamos	-	-	-	-	-	-
Inversiones en Fideicomisos, Mandatos y Otros Análogos	-	-	-	-	-	-
Otras Inversiones Financieras	-	-	-	-	-	-
Provisiones para Contingencias y Otras Erogaciones Especiales	-	-	-	-	-	-
Participaciones y Aportaciones	-	-	-	-	-	-
Participaciones	-	-	-	-	-	-
Aportaciones	-	-	-	-	-	-
Convenios	-	-	-	-	-	-
Deuda Pública	-	562,586.4	562,586.4	-	491,811.1	562,586.4
Amortización de la Deuda Pública	-	-	-	-	-	-
Intereses de la Deuda Pública	-	-	-	-	-	-
Comisiones de la Deuda Pública	-	-	-	-	-	-
Gastos de la Deuda Pública	-	-	-	-	-	-
Costo por Coberturas	-	-	-	-	-	-
Ayudas Financieras	-	-	-	-	-	-
Adeudos de Ejercicios Fiscales Anteriores (Adefas)	-	562,586.4	562,586.4	-	491,811.1	562,586.4
Total del Gasto	100,368,269.0	2,062,586.4	102,430,855.4	16,521.1	42,471,840.9	102,404,334.3

ELABORO

L.C. TANIA ELVA MILLÁN RIVERA
JEFE DE CONTABILIDAD Y FINANZAS

REVISÓ

C.P. LAZARO GARCIA CASTILLO
SUBDIRECTOR DE PLANEACIÓN Y PRESUPUESTOS

AUTORIZO

C.P. JOSÉ ALBERTO ESPINOSA LASTIRI
DIRECTOR DE ADMINISTRACIÓN Y FINANZAS

Del 1 de enero al 30 de junio de 2016

[illegible]

Otros Instrumentos de Deuda		
Total de intereses de Otros Instrumentos de Deuda	-	-

TOTAL	-	-
-------	---	---

ELABORÓ

LIC. TANIA ELVA MILLÁN RIVERA

JEFA DE CONTABILIDAD Y PRESUPUESTOS

REVISOR

C.P. LAZARO GARCÍA CASTILLO

SUBDIRECTOR DE ADMINISTRACIÓN Y PRESUPUESTOS

AUTORIZO

C.P. JOSÉ ALBERTO ESPINOSA LASTIRI

DIRECTOR DE ADMINISTRACIÓN Y FINANZAS