



Instituto de Transparencia, Acceso a la Información Pública y
Protección de Datos Personales del Estado de México y Municipios

INSTITUTO DE TRANSPARENCIA, ACCESO A LA
INFORMACIÓN PÚBLICA Y PROTECCIÓN DE DATOS
PERSONALES DEL ESTADO DE MÉXICO Y MUNICIPIOS

Título Quinto de la Ley General de Contabilidad Gubernamental

Primer Trimestre 2016
“Información Contable”

Nezahualcóyotl S/N, Col. Izcalli IPIEM, C.P. 50150 Toluca México. Tels. (722) 2.26.19.80.

www.infoem.org.mx

Instituto de Transparencia, Acceso a la Información Pública y Protección de Datos Personales del Estado de México
Estado Analítico de la Deuda y Otros Pasivos
Del 1 de enero al 31 de marzo de 2016
(Miles de Pesos)

Denominación de las Deudas	Moneda de Contratación	Institución o País Acreedor	Saldo Inicial del Período	Saldo Final del Período
DEUDA PÚBLICA				
Corto Plazo				
Deuda Interna			.0	.0
Instituciones de Crédito				
Títulos y Valores				
Arrendamientos Financieros				
Deuda Externa			.0	.0
Organismos Financieros Internacionales				
Deuda Bilateral				
Títulos y Valores				
Arrendamientos Financieros				
Subtotal a Corto Plazo			.0	.0
Largo Plazo				
Deuda Interna			.0	.0
Instituciones de Crédito				
Títulos y Valores				
Arrendamientos Financieros				
Deuda Externa			.0	.0
Organismos Financieros Internacionales				
Deuda Bilateral				
Títulos y Valores				
Arrendamientos Financieros				
Subtotal a Largo Plazo			.0	.0
Otros Pasivos			562.6	160.1
Total de Deuda y Otros Pasivos			562.6	160.1

Bajo protesta de decir verdad declaramos que los Estados Financieros y sus Notas son razonablemente correctos y responsabilidad del emisor

ELABORÓ

LIC. TANIA ELVA MILLÁN RIVERA
JEFE DE CONTABILIDAD Y PRESUPUESTOS

REVISÓ

C.P. LAZARO GARCIA CASTILLO
SUBDIRECTOR DE ADMINISTRACIÓN Y PRESUPUESTOS

AUTORIZO

C.P. JOSE ALBERTO ESPINOSA LASTIRI
DIRECTOR DE ADMINISTRACIÓN Y FINANZAS

Instituto de Transparencia, Acceso a la Información Pública y Protección de Datos Personales del Estado de México y Municipios
Estado Analítico del Activo
Del 1 de Enero al 31 de Marzo de 2016
(Miles de Pesos)

Concepto	Saldo Inicial	Cargos del Periodo	Abonos del Periodo	Saldo Final	Variación del Periodo
	1	2	3	4 =(1+2-3)	(4-1)
ACTIVO					
Activo Circulante	13,516.4	304,935.5	300,581.0	17,870.9	4,354.5
Efectivo y Equivalentes	1,400.3	159,483.4	155,578.8	5,305.0	3,904.6
Derechos a Recibir Efectivo o Equivalentes	12,112.5	145,435.9	145,002.3	12,546.1	433.6
Derechos a Recibir Bienes o Servicios	3.6	16.2	.0	19.8	16.2
Inventarios	.0	.0	.0	.0	.0
Almacenes	.0	.0	.0	.0	.0
Estimación por Pérdida o Deterioro de Activos Circulantes	.0	.0	.0	.0	.0
Otros Activos Circulantes	.0	.0	.0	.0	.0
Activo No Circulante	12,411.9	259.2	367.2	12,303.8	-108.0
Inversiones Financieras a Largo Plazo	.0	.0	.0	.0	.0
Derechos a Recibir Efectivo o Equivalentes a Largo Plazo	.0	.0	.0	.0	.0
Bienes Inmuebles, Infraestructura y Construcciones en Proceso	.0	.0	.0	.0	.0
Bienes Muebles	21,619.3	259.2	.0	21,878.5	259.2
Activos Intangibles	.0	.0	.0	.0	.0
Depreciación, Deterioro y Amortización Acumulada de Bienes	-9,207.4	.0	367.2	-9,574.6	-367.2
Activos Diferidos	.0	.0	.0	.0	.0
Estimación por Pérdida o Deterioro de Activos no Circulantes	.0	.0	.0	.0	.0
Otros Activos no Circulantes	.0	.0	.0	.0	.0
TOTAL DEL ACTIVO	25,928.3	305,194.7	300,948.2	30,174.7	4,246.5

"Bajo protesta de decir verdad declaramos que los Estados Financieros y sus Notas son razonablemente correctos y responsabilidad del emisor"

ELABORÓ

LIC. TANIA ELVA MILLÁN RIVERA

JEFA DE CONTABILIDAD Y PRESUPUESTOS

REVISÓ

C.P. LAZARO GARCÍA CASTILLO

SUBDIRECTOR DE ADMINISTRACIÓN Y
PRESUPUESTOS

AUTORIZO

C.P. JOSÉ ALBERTO ESPINOSA LASTIRI

DIRECTOR DE ADMINISTRACIÓN Y FINANZAS

**Instituto de Transparencia, Acceso a la Información Pública y Protección de Datos Personales
del Estado de México y Municipios
Estado de Actividades
Del 1 de Enero al 31 de Marzo 2016
(Miles de Pesos)**

Concepto	2016
INGRESOS Y OTROS BENEFICIOS	
Ingresos de la Gestión	.0
Impuestos	
Cuotas y Aportaciones de Seguridad Social	
Contribuciones de Mejoras	
Derechos	
Productos de Tipo Corriente	
Aprovechamientos de Tipo Corriente	
Ingresos por Venta de Bienes y Servicios	
Ingresos no Comprendidos en las Fracciones de la Ley de Ingresos Causados en Ejercicios Fiscales Anteriores	
Pendientes de Liquidación o Pago	
Participaciones, Aportaciones, Transferencias, Asignaciones, Subsidios y Otras Ayudas	23,794.6
Participaciones y Aportaciones	
Transferencia, Asignaciones, Subsidios y Otras Ayudas	23,794.6
Otros Ingresos y Beneficios	88.7
Ingresos Financieros	80.8
Incremento por Variación de Inventarios	
Disminución del Exceso de Estimaciones por Pérdida o Deterioro u Obsolescencia	
Disminución del Exceso de Provisiones	
Otros Ingresos y Beneficios Varios	7.8
Total de Ingresos y Otros Beneficios	23,883.2
GASTOS Y OTRAS PÉRDIDAS	
Gastos de Funcionamiento	19,860.1
Servicios Personales	17,023.4
Materiales y Suministros	349.7
Servicios Generales	2,487.0
Transferencia, Asignaciones, Subsidios y Otras Ayudas	.0
Transferencias Internas y Asignaciones al Sector Público	
Transferencias al Resto del Sector Público	
Subsidios y Subvenciones	
Ayudas Sociales	
Pensiones y Jubilaciones	
Transferencias a Fideicomisos, Mandatos y Contratos Análogos	
Transferencias a la Seguridad Social	
Donativos	
Transferencias al Exterior	
Participaciones y Aportaciones	.0
Participaciones	
Aportaciones	
Convenios	
Intereses, Comisiones y Otros Gastos de la Deuda Pública	.0
Intereses de la Deuda Pública	
Comisiones de la Deuda Pública	
Gastos de la Deuda Pública	
Costo por Coberturas	
Apoyos Financieros	
Otros Gastos y Pérdidas Extraordinarias	373.6
Estimaciones, Depreciaciones, Deterioros, Obsolescencia y Amortizaciones	367.2
Provisiones	
Disminución de Inventarios	
Aumento por Insuficiencia de Estimaciones por Pérdida o Deterioro y Obsolescencia	
Aumento por Insuficiencia de Provisiones	
Otros Gastos	6.4
Inversión Pública	.0
Inversión Pública no Capitalizable	
Total de Gastos y Otras Pérdidas	20,233.7
Resultados del Ejercicio (Ahorro/Desahorro)	3,649.5

"Bajo protesta de decir verdad declaramos que los Estados Financieros y sus Notas son razonablemente correctos y responsabilidad del emisor"

ELABORÓ

LIC. TANIA ELVA MILLÁN RIVERA

JEFA DE CONTABILIDAD Y PRESUPUESTOS

REVISÓ

C.P. LAZARO GARCÍA CASTILLO

SUBDIRECTOR DE ADMINISTRACIÓN Y
PRESUPUESTOS

AUTORIZO

C.P. JOSÉ ALBERTO ESPINOSA CASTIRI

DIRECTOR DE ADMINISTRACIÓN Y FINANZAS


Instituto de Transparencia, Acceso a la Información Pública y Protección de Datos Personales de Estado de México y Municipios
Estado de Cambios en la Situación Financiera
Del 1 de Enero al 31 de Marzo de 2016
(Miles de Pesos)

Concepto	Origen	Aplicación
ACTIVO	1,610.2	2,138.5
Activo Circulante	1,485.7	2,083.6
Efectivo y Equivalentes		2,078.9
Derechos a Recibir Efectivo o Equivalentes	1,485.7	
Derechos a Recibir Bienes o Servicios		
Inventarios		
Almacenes		
Estimación por Pérdida o Deterioro de Activos Circulantes		
Otros Activos Circulantes		4.8
Activo No circulante	124.5	54.9
Inversiones Financieras a Largo Plazo		
Derechos a Recibir Efectivo o Equivalentes a Largo Plazo		
Bienes Inmuebles, Infraestructura y Construcciones en Proceso		
Bienes Muebles	124.5	54.9
Activos Intangibles		
Depreciación, Deterioro y Amortización Acumulada de Bienes		
Activos Diferidos		
Estimación por Pérdida o Deterioro de Activos no Circulantes		
Otros Activos no Circulantes		
PASIVO	-605.4	.0
Pasivo Circulante	-605.4	.0
Cuentas por Pagar a Corto Plazo	-605.4	
Documentos por Pagar a Corto Plazo		
Porción a Corto Plazo de la Deuda Pública a Largo Plazo		
Títulos y Valores a Corto Plazo		
Pasivos Diferidos a Corto Plazo		
Fondos y Bienes de Terceros en Garantía y/o Administración a Corto Plazo		
Provisiones a Corto Plazo		
Otros Pasivos a Corto Plazo		
Pasivo No Circulante	.0	.0
Cuentas por Pagar a Largo Plazo		
Documentos por Pagar a Largo Plazo		
Deuda Pública a Largo Plazo		
Pasivos Diferidos a Largo Plazo		
Fondos y Bienes de Terceros en Garantía y/o en Administración a Largo Plazo		
Provisiones a Largo Plazo		
HACIENDA PÚBLICA/PATRIMONIO	1,133.7	.0
Hacienda Pública/Patrimonio Contribuido	.0	.0
Aportaciones		
Donaciones de Capital		
Actualización de la Hacienda Pública/Patrimonio		
Hacienda Pública/Patrimonio Generado	1,133.7	.0
Resultados del Ejercicio (Ahorro/Desahorro)	1,133.7	
Resultados de Ejercicios Anteriores		
Revalúos		
Reservas		
Rectificaciones de Resultados de Ejercicios Anteriores		
Exceso o insuficiencia en la Actualización de la Hacienda Pública/Patrimonio	.0	.0
Resultado por Posición Monetaria		
Resultado por Tenencia de Activos no Monetarios		

**Instituto de Transparencia, Acceso a la Información Pública y Protección de Datos Personales de Estado de
México y Municipios
Estado de Cambios en la Situación Financiera
Del 1 de Enero al 31 de Marzo de 2016
(Miles de Pesos)**

"Bajo protesta de decir verdad declaramos que los Estados Financieros y sus Notas son razonablemente correctos y responsabilidad del emisor"


ELABORÓ



LIC. TANIA ELVA MILLÁN RIVERA

JEFA DE CONTABILIDAD Y PRESUPUESTOS


REVISÓ



C.P. LAZARO GARCÍA CASTILLO

SUBDIRECTOR DE ADMINISTRACIÓN Y
PRESUPUESTOS

AUTORIZO



C.P. JOSE ALBERTO ESPINOSA LASTIRI

DIRECTOR DE ADMINISTRACIÓN Y FINANZA

**Instituto de Transparencia, Acceso a la Información Pública y Protección de Datos Personales del Estado de
México y Municipios
Estado de Flujos de Efectivo
Del 1 de Enero al 31 de Marzo de 2015
(Miles de Pesos)**

Concepto	2015
Flujos de Efectivo de las Actividades de Operación	
Origen	23,883.2
Impuestos	
Cuotas y Aportaciones de Seguridad Social	
Contribuciones de Mejoras	
Derechos	
Productos de Tipo Corriente	
Aprovechamientos de Tipo Corriente	
Ingresos por Venta de Bienes y Servicios	
Ingresos no Comprendidos en las Fracciones de la Ley de Ingresos Causados en Ejercicios Fiscales Anteriores	
Pendientes de Liquidación o Pago	
Participaciones y Aportaciones	
Transferencias, Asignaciones y Subsidios y Otras Ayudas	23,794.6
Otros Orígenes de Operación	88.7
Aplicación	20,227.3
Servicios Personales	17,023.4
Materiales y Suministros	349.7
Servicios Generales	2,487.0
Transferencias Internas y Asignaciones al Sector Público	
Transferencias al Resto del Sector Público	
Subsidios y Subvenciones	
Ayudas Sociales	
Pensiones y Jubilaciones	
Transferencias a Fideicomisos, Mandatos y Contratos Análogos	
Transferencias a la Seguridad Social	
Donativos	
Transferencias al Exterior	
Participaciones	
Aportaciones	
Convenios	
Otras Aplicaciones de Operación	367.2
Flujos Netos de Efectivo por Actividades de Operación	3,655.9
Flujos de Efectivo de las Actividades de Inversión	
Origen	498.6
Bienes Inmuebles, Infraestructura y Construcciones en Proceso	
Bienes Muebles	31.3
Otros Orígenes de Inversión	467.3
Aplicación	11.2
Bienes Inmuebles, Infraestructura y Construcciones en Proceso	4.8
Bienes Muebles	6.4
Otras Aplicaciones de Inversión	
Flujos Netos de Efectivo por Actividades de Inversión	487.4
Flujo de Efectivo de las Actividades de Financiamiento	
Origen	.0
Endeudamiento Neto	
Interno	
Externo	
Otros Orígenes de Financiamiento	
Aplicación	81.1
Servicios de la Deuda	
Interno	
Externo	.1
Otras Aplicaciones de Financiamiento	80.9
Flujos Netos de Efectivo por Actividades de Financiamiento	-81.1
Incremento/Disminución Neta en el Efectivo y Equivalentes al Efectivo	4,062.2
Efectivo y Equivalentes al Efectivo al Inicio del Ejercicio	1,400.3
Efectivo y Equivalentes al Efectivo al Final del Ejercicio	5,462.6

Bajo protesta de decir verdad declaramos que los Estados Financieros y sus Notas son razonablemente correctos y responsabilidad del emisor

ELABORÓ

L.C. Tania Elva Milán Rivera
Jefa del Departamento de
Contabilidad y
Presupuestos

REVISÓ


C.P. Lezaro García Castillo
Subdirector de Planeación y
Presupuestos

AUTORIZO

C.P. José Alberto Espinosa Lastiri
Director de Administración y
Finanzas


Instituto de Transparencia, Acceso a la Información Pública y Protección de Datos Personales del Estado de México y Municipios
Estado de Situación Financiera
Al 31 de Marzo de 2016
(Miles de Pesos)

CONCEPTO	MARZO	CONCEPTO	MARZO
	2016		2016
ACTIVO		PASIVO	
<i>Activo Circulante</i>		<i>Pasivo Circulante</i>	
Efectivo y Equivalentes	15,305.0	Cuentas por Pagar a Corto Plazo	1,159.5
Derechos a Recibir Efectivo o Equivalentes	2,546.1	Documentos por Pagar a Corto Plazo	
Derechos a Recibir Bienes o Servicios		Porción a Corto Plazo de la Deuda Pública a Largo Plazo	
Inventarios		Títulos y Valores a Corto Plazo	
Almacenes		Pasivos Diferidos a Corto Plazo	
Estimación por Pérdida o Deterioro de Activos		Fondos y Bienes de Terceros en Garantía y/o Administración a Corto	
Otros Activos Circulantes	19.8	Provisiones a Corto Plazo	
		Otros Pasivos a Corto Plazo	
Total de Activos Circulantes	17,870.9	Total de Pasivos Circulantes	1,159.5
<i>Activo No Circulante</i>		<i>Pasivo No Circulante</i>	
Inversiones Financieras a Largo Plazo		Cuentas por Pagar a Largo Plazo	
Derechos a Recibir Efectivo o Equivalentes a Largo		Documentos por Pagar a Largo Plazo	
Bienes Inmuebles, Infraestructura y Construcciones		Deuda Pública a Largo Plazo	
Bienes Muebles	21,878.5	Pasivos Diferidos a Largo Plazo	
Activos Intangibles		Fondos y Bienes de Terceros en Garantía y/o en Administración a	
Depreciación, Deterioro y Amortización Acumulada	-9,574.6	Provisiones a Largo Plazo	
Activos Diferidos			
Estimación por Pérdida o Deterioro de Activos no		Total de Pasivos No Circulantes	.0
Otros Activos no Circulantes			
Total de Activos No Circulantes	12,303.8	Total del Pasivo	1,159.5



Instituto de Transparencia, Acceso a la Información Pública y Protección de Datos Personales del Estado de México y Municipios
Estado de Situación Financiera
Al 31 de Marzo de 2016
(Miles de Pesos)

CONCEPTO	MARZO	CONCEPTO	MARZO
	2016		2016
Total del Activo	30,174.7	HACIENDA PÚBLICA/ PATRIMONIO	
		Hacienda Pública/Patrimonio Contribuido	.0
		Aportaciones	
		Donaciones de Capital	
		Actualización de la Hacienda Pública / Patrimonio	
		Hacienda Pública/Patrimonio Generado	29,015.2
		Resultados del Ejercicio (Ahorro / Desahorro)	3,649.5
		Resultados de Ejercicios Anteriores	25,184.6
		Revalúos	181.1
		Reservas	
		Rectificaciones de Resultados de Ejercicios Anteriores	
		Exceso o Insuficiencia en la Actualización de la Hacienda	.0
		Resultado por Posición Monetaria	
		Resultado por Tenencia de Activos no Monetarios	
		Total Hacienda Pública/ Patrimonio	29,015.2
		Total del Pasivo y Hacienda Pública / Patrimonio	30,174.7



Instituto de Transparencia, Acceso a la Información Pública y Protección de Datos Personales del Estado de México y Municipios
Estado de Situación Financiera
Al 31 de Marzo de 2016
(Miles de Pesos)

CONCEPTO	MARZO	CONCEPTO	MARZO	
	2016		2016	

"Bajo protesta de decir verdad declaramos que los Estados Financieros y sus Notas son razonablemente correctos y responsabilidad del emisor"

ELABORÓ

LIC. TANIA ELVA MILLÁN RIVERA
JEFA DE CONTABILIDAD Y PRESUPUESTOS

REVISÓ

C.P. LAZARO GARCÍA CASTILLO
SUBDIRECTOR DE ADMINISTRACIÓN Y PRESUPUESTOS

AUTORIZÓ

C.P. JOSÉ ALBERTO ESPINOSA LASTIRI
DIRECTOR DE ADMINISTRACIÓN Y FINANZAS

Concepto	Hacienda Pública/Patrim onio Contribuido	Hacienda Pública/Patrimonio Generado de Ejercicios Anteriores	Hacienda Pública/Patrimo nio Generado del Ejercicio	Ajustes por Cambios de Valor	TOTAL
Rectificaciones de Resultados de Ejercicios Anteriores					.0
Patrimonio Neto Inicial Ajustado del Ejercicio 2015	.0			.0	.0
Aportaciones					.0
Donaciones de Capital					.0
Actualización de la Hacienda Pública/Patrimonio					.0
Variaciones de la Hacienda Pública/Patrimonio Neto del Ejercicio 2015		16,072.1	9,112.5	181.1	25,365.7
Resultados del Ejercicio (Ahorro/Desahorro)			9,112.5		9,112.5
Resultados de Ejercicios Anteriores		16,072.1			16,072.1
Revalúos				181.1	181.1
Reservas					.0
Hacienda Pública/Patrimonio Neto Final del Ejercicio 2015	.0	16,072.1	9,112.5	181.1	25,365.7
Cambios en la Hacienda Pública/Patrimonio Neto del Ejercicio 2016	.0			.0	.0
Aportaciones					.0
Donaciones de Capital					.0
Actualización de la Hacienda Pública/Patrimonio					.0
Variaciones de la Hacienda Pública/Patrimonio Neto del Ejercicio 2016		9,112.5	3,649.5	.0	12,762.0
Resultados del Ejercicio (Ahorro/Desahorro)			3,649.5		3,649.5
Resultados de Ejercicios Anteriores		9,112.5			9,112.5
Revalúos					.0
Reservas					.0
Saldo Neto en la Hacienda Pública / Patrimonio 2016	.0	25,184.6	3,649.5	181.1	29,015.2

"Bajo protesta de decir verdad declaramos que los Estados Financieros y sus Notas son razonablemente correctos y responsabilidad del emisor"

ELABORÓ

LIC. TANIA ELVA MILLÁN RIVERA
JEFA DE CONTABILIDAD Y PRESUPUESTOS

REVISÓ

C.P. LAZARO GARCÍA CASTILLO
SUBDIRECTOR DE ADMINISTRACIÓN Y
PRESUPUESTOS

AUTORIZO

C.P. JOSÉ ALBERTO ESPINOSA LASTIRI
DIRECTOR DE ADMINISTRACIÓN Y FINANZAS



Instituto de Transparencia, Acceso a la Información Pública y
Protección de Datos Personales del Estado de México y Municipios

INSTITUTO DE TRANSPARENCIA, ACCESO A LA
INFORMACIÓN PÚBLICA Y PROTECCIÓN DE DATOS
PERSONALES DEL ESTADO DE MÉXICO Y MUNICIPIOS

Título Quinto de la Ley General de Contabilidad Gubernamental

Primer Trimestre 2016

“Información Presupuestal”

Nezahualcóyotl S/N, Col. Izcalli IPIEM, C.P. 50150 Toluca México. Tels. (722) 2.26.19.80.

www.infoem.org.mx

Gobierno del Estado de México
Estado Analítico del Ejercicio del Presupuesto de Egresos
Clasificación Administrativa
Del 1 de Enero al 31 de Marzo del 2016
(Miles de pesos)

Concepto	Egresos					Subejercicio 6 = (3 - 4)
	Aprobado	Ampliaciones/ (Reducciones)	Modificado	Devengado	Pagado	
	1	2	3 = (1 + 2)	4	5	
400k1 INSTITUTO DE TRANSPARENCIA Y ACCESO A LA INFORMACIÓN PÚBLICA Y PROTECCIÓN DE DATOS PERSONALES DEL ESTADO DE MÉXICO Y MUNICIPIOS	.0	.0	.0	.0	.0	.0
	100,358.3	2,062.6	102,420.8	131.6	20,285.3	102,289.2
Dependencia o Unidad Administrativa 2	.0	.0	.0	.0	.0	.0
Dependencia o Unidad Administrativa 3	.0	.0	.0	.0	.0	.0
Dependencia o Unidad Administrativa 4	.0	.0	.0	.0	.0	.0
Dependencia o Unidad Administrativa 5	.0	.0	.0	.0	.0	.0
Dependencia o Unidad Administrativa 6	.0	.0	.0	.0	.0	.0
Dependencia o Unidad Administrativa 2	.0	.0	.0	.0	.0	.0
Dependencia o Unidad Administrativa 2	.0	.0	.0	.0	.0	.0
Dependencia o Unidad Administrativa 2	.0	.0	.0	.0	.0	.0
Dependencia o Unidad Administrativa 2	.0	.0	.0	.0	.0	.0
Dependencia o Unidad Administrativa 2	.0	.0	.0	.0	.0	.0
	100,358.3	2,062.6	102,420.8	131.6	20,285.3	102,289.2

"Bajo protesta de decir verdad declaramos que los Estados Financieros y sus Notas son razonablemente correctos y responsabilidad del emisor"

ELABORÓ

LIC. TANIA ELVA MILLAN RIVERA
JEFA DE CONTABILIDAD Y PRESUPUESTOS

REVISÓ

C.P. LAZARO GARCIA CASTILLO
SUBDIRECTOR DE ADMINISTRACIÓN Y PRESUPUESTOS

AUTORIZO

C.P. JOSÉ ALBERTO ESPINOSA LASTIRI
DIRECTOR DE ADMINISTRACIÓN Y FINANZAS

Gobierno del Estado de México
Estado Analítico del Ejercicio del Presupuesto de Egresos
Clasificación Económica (por Tipo de Gasto)
Del 1 de Enero al 31 de Marzo de 2016
(Miles de Pesos)

Concepto	Egresos					Subejercicio
	Aprobado	Ampliaciones/ (Reducciones)	Modificado	Devengado	Pagado	
	1	2	3 = (1 + 2)	4	5	
Gasto Corriente	100,358.3	1,500.0	101,858.3	131.6	19,882.8	81,843.8
Gasto de Capital	.0	.0	.0	.0	.0	.0
Amortización de la Deuda y Disminución de Pasivos	.0	562.6	562.6	.0	402.5	160.1
Total del Gasto	100,358.3	2,062.6	102,420.8	131.6	20,285.3	82,003.9

"Bajo protesta de decir verdad declaramos que los Estados Financieros y sus Notas son razonablemente correctos y responsabilidad del emisor"

ELABORÓ

LIC. TANIA ELVA MILLÁN RIVERA
 JEFA DE CONTABILIDAD Y PRESUPUESTOS

REVISÓ

C.P. LAZARO GARCÍA CASTILLO
 SUBDIRECTOR DE ADMINISTRACIÓN Y
 PRESUPUESTOS

AUTORIZO

C.P. JOSÉ ALBERTO ESPINOSA LASTIRI
 DIRECTOR DE ADMINISTRACIÓN Y FINANZAS

Instituto de Transparencia, Acceso a la Información Pública y Protección de Datos Personales del Estado de México y Municipios
Estado Analítico del Ejercicio del Presupuesto de Egresos
Clasificación por Objeto del Gasto (Capítulo y Concepto)
Del 1 de Enero al 31 Marzo del 2016
(Miles de Pesos)

Concepto	Egresos					Subejercicio 6 = (3 - 4)
	Aprobado	Ampliaciones/ (Reducciones)	Modificado	Devengado	Pagado	
	1	2	3 = (1 + 2)	4	5	
SERVICIOS PERSONALES.	83,446.9	1,500.0	84,946.9	.0	17,023.4	84,946.9
Remuneraciones al Personal de Carácter Permanente	29,106.4	736.4	29,842.8	.0	7,118.4	.0
Remuneraciones al Personal de Carácter Transitorio	203.7	.0	203.7	.0	.0	.0
Remuneraciones Adicionales y Especiales	39,471.6	602.9	40,074.5	.0	7,416.4	.0
Seguridad Social	9,200.4	179.5	9,379.9	.0	1,701.3	.0
Otras Prestaciones Sociales y Económicas	5,464.7	-18.9	5,445.9	.0	787.4	.0
Previsiones	.0	.0	.0	.0	.0	.0
Pago de Estímulos a Servidores Públicos	.0	.0	.0	.0	.0	.0
Impuestos Sobre Nóminas y Otros que se Deriven de una Relación Laboral	.0	.0	.0	.0	.0	.0
MATERIALES Y SUMINISTROS.	2,085.8	.0	2,085.8	.0	349.7	2,085.8
Materiales de Administración, Emisión de Documentos y Artículos Oficiales	588.8	-26.0	562.8	.0	19.9	.0
Alimentos y Utensilios	272.8	13.1	285.9	.0	64.7	.0
Materias Primas y Materiales de Producción y Comercialización	.2	.0	.2	.0	.0	.0
Materiales y Artículos de Construcción y de Reparación	179.1	23.1	202.2	.0	44.3	.0
Productos Químicos, Farmacéuticos y de Laboratorio	20.3	.5	20.8	.0	.5	.0
Combustibles, Lubricantes y Aditivos	860.0	-8.1	851.9	.0	164.5	.0
Vestuario, Blancos, Prendas de Protección y Artículos Deportivos	41.0	-2.3	38.7	.0	12.3	.0
Materiales y Suministros para Seguridad	.0	.0	.0	.0	.0	.0
Herramientas, Refacciones y Accesorios Menores	123.6	-3	123.3	.0	43.5	.0
SERVICIOS GENERALES.	12,456.6	.0	12,456.6	131.6	2,355.4	12,325.0
Servicios Básicos	1,566.5	-21.1	1,545.4	45.8	257.6	.0
Servicios de Arrendamiento	2,833.5	-109.8	2,723.7	.0	622.4	.0
Servicios Profesionales, Científicos, Técnicos y Otros Servicios	1,037.8	57.8	1,095.6	.0	270.9	.0
Servicios Financieros, Bancarios y Comerciales	210.1	-88.2	121.9	.0	2.8	.0
Servicios de Instalación, Reparación, Mantenimiento y Conservación	1,301.3	-75.3	1,226.0	65.7	244.9	.0
Servicios de Comunicación Social y Publicidad	1,236.0	-56.8	1,179.2	16.2	23.6	.0
Servicios de Traslado y Viáticos	1,093.8	349.7	1,443.5	4.0	452.0	.0
Servicios Oficiales	432.6	-45.5	387.1	.0	23.2	.0
Otros Servicios Generales	2,745.0	-10.7	2,734.2	.0	458.0	.0
TRANSFERENCIAS, ASIGNACIONES, SUBSIDIOS Y OTRAS AYUDAS.	.0	.0	.0	.0	.0	.0
Transferencias Internas y Asignaciones al Sector Público	.0	.0	.0	.0	.0	.0
Subsidios y Subvenciones	.0	.0	.0	.0	.0	.0
Ayudas Sociales	.0	.0	.0	.0	.0	.0
Pensiones y Jubilaciones	.0	.0	.0	.0	.0	.0
Transferencias a Fideicomisos, Mandatos y Otros Análogos	.0	.0	.0	.0	.0	.0
Donativos	.0	.0	.0	.0	.0	.0



Instituto de Transparencia, Acceso a la Información Pública y Protección de Datos Personales del Estado de México y Municipios
Estado Analítico del Ejercicio del Presupuesto de Egresos
Clasificación por Objeto del Gasto (Capítulo y Concepto)
Del 1 de Enero al 31 Marzo del 2016
(Miles de Pesos)

Concepto	Egresos					Subejercicio 6 = (3 - 4)
	Aprobado	Ampliaciones/ (Reducciones)	Modificado	Devengado	Pagado	
	1	2	3 = (1 + 2)	4	5	
Transferencias al Exterior	.0	.0	.0	.0	.0	.0
BIENES MUEBLES, INMUEBLES E INTANGIBLES.	2,369.0	.0	2,369.0	.0	154.3	2,369.0
Mobiliario y Equipo de Administración	1,854.0	-92.7	1,761.3	.0	61.6	.0
Mobiliario y Equipo Educativo y Recreativo	.0	6.5	6.5	.0	6.5	.0
Equipo e Instrumental Médico y de Laboratorio	.0	.0	.0	.0	.0	.0
Vehículos y Equipo de Transporte	515.0	.0	515.0	.0	.0	.0
Maquinaria, Otros Equipos y Herramientas	.0	82.0	82.0	.0	82.0	.0
Activos Intangibles	.0	4.2	4.2	.0	4.2	.0
INVERSION PÚBLICA.	.0	.0	.0	.0	.0	.0
Obra Pública en Bienes de Dominio Público	.0	.0	.0	.0	.0	.0
Obra Pública en Bienes Propios	.0	.0	.0	.0	.0	.0
Proyectos Productivos y Acciones de Fomento	.0	.0	.0	.0	.0	.0
INVERSIONES FINANCIERAS Y OTRAS PROVISIONES	.0	.0	.0	.0	.0	.0
Inversiones en Fideicomisos, Mandatos y Otros Análogos	.0	.0	.0	.0	.0	.0
PARTICIPACIONES Y APORTACIONES.	.0	.0	.0	.0	.0	.0
Participaciones	.0	.0	.0	.0	.0	.0
Aportaciones	.0	.0	.0	.0	.0	.0
Convenios	.0	.0	.0	.0	.0	.0
DEUDA PÚBLICA.	.0	562.6	562.6	.0	402.5	562.6
Amortización de la Deuda Pública	.0	.0	.0	.0	.0	.0
Intereses de la Deuda Pública	.0	.0	.0	.0	.0	.0
Comisiones de la Deuda Pública	.0	.0	.0	.0	.0	.0
Gastos de la Deuda Pública	.0	.0	.0	.0	.0	.0
Costo de Coberturas	.0	.0	.0	.0	.0	.0
Adeudos de Ejercicios Fiscales Anteriores (ADEFAS)	.0	562.6	562.6	.0	402.5	.0
Totales	100,358.3	2,062.6	102,420.8	131.6	20,285.3	102,289.2

"Bajo protesta de decir verdad declaramos que los Estados Financieros y sus Notas son razonablemente correctos y responsabilidad del emisor"

ELABORÓ

LIC. TANIA ELVA MILLÁN RIVERA
JEFA DE CONTABILIDAD Y PRESUPUESTOS

REVISÓ

C.P. LAZARO GARCIA CASTILLO
SUBDIRECTOR DE ADMINISTRACIÓN Y PRESUPUESTOS

AUTORIZO

C.P. JOSÉ ALBERTO ESPINOSA LASTIRI
DIRECTOR DE ADMINISTRACIÓN Y FINANZAS

Gobierno del Estado de México
Endeudamiento Neto
Del 01 de Enero al 31 Marzo del 2016
(Miles de pesos)

Identificación del Crédito o Instrumento	Contratación / Colocación	Amortización	Endeudamiento Neto
	A	B	C = A - B
	Créditos Bancarios		
	0.0	0.0	0.0
	0.0	0.0	0.0
	0.0	0.0	0.0
	0.0	0.0	0.0
	0.0	0.0	0.0
	0.0	0.0	0.0
	0.0	0.0	0.0
	0.0	0.0	0.0
	0.0	0.0	0.0
	0.0	0.0	0.0
	0.0	0.0	0.0
Total Créditos Bancarios	0.0	0.0	0.0
Otros instrumentos de Deuda			
	0.0	0.0	0.0
	0.0	0.0	0.0
	0.0	0.0	0.0
	0.0	0.0	0.0
Total Otros Instrumentos de Deuda	0.0	0.0	0.0
TOTAL	0.0	0.0	0.0

NO APLICA

div2

Instituto de Transparencia, Acceso a la Información Pública y Protección de Datos Personales del Estado de México y Municipios
Estado Analítico del Ejercicio del Presupuesto de Egresos
Clasificación Funcional (Finalidad y Función)
Del 1 de Enero al 31 de Marzo del 2016
(Miles de Pesos)

Concepto	Egresos					Subejercicio 6 = (3 - 4)
	Aprobado	Ampliaciones/ (Reducciones)	Modificado	Devengado	Pagado	
	1	2	3 = (1 + 2)	4	5	
Gobierno	100,358.3	1,500.0	101,858.3	131.6	19,882.8	101,726.6
Legislación			.0			.0
Justicia			.0			.0
Coordinación de la Política de Gobierno			.0			.0
Relaciones Exteriores			.0			.0
Asuntos Financieros y Hacendarios			.0			.0
Seguridad Nacional			.0			.0
Asuntos de Orden Público y de Seguridad Interior			.0			.0
Otros Servicios Generales	100,358.3	1,500.0	101,858.3	131.6	19,882.8	101,726.6
Desarrollo Social	.0	.0	.0	.0	.0	.0
Protección Ambiental			.0			.0
Vivienda y Servicios a la Comunidad			.0			.0
Salud			.0			.0
Recreación, Cultura y Otras Manifestaciones Sociales			.0			.0
Educación			.0			.0
Protección Social			.0			.0
Otros Asuntos Sociales			.0			.0
Desarrollo Económico	.0	.0	.0	.0	.0	.0
Asuntos Económicos, Comerciales y Laborales en General			.0			.0
Agropecuaria, Silvicultura, Pesca y Caza			.0			.0
Combustibles y Energía			.0			.0
Minería, Manufacturas y Construcción			.0			.0
Transporte			.0			.0
Comunicaciones			.0			.0
Turismo			.0			.0
Ciencia, Tecnología e Innovación			.0			.0
Otras Industrias y Otros Asuntos Económicos			.0			.0
Otras no Clasificadas en Funciones Anteriores	.0	562.6	562.6	.0	402.5	562.6
Transacciones de la Deuda Publica / Costo Financiero de la Deuda			.0			.0
Transferencias, Participaciones y Aportaciones entre Diferentes Niveles y Ordenes de Gobierno			.0			.0
Saneamiento del Sistema Financiero			.0			.0
Adeudos de Ejercicios Fiscales Anteriores		562.6	562.6		402.5	562.6
Total del Gasto	100,358.3	2,062.6	102,420.8	131.6	20,285.3	102,289.2

"Bajo protesta de decir verdad declaramos que los Estados Financieros y sus Notas son razonablemente correctos y responsabilidad del emisor"

ELABORÓ

LIC. TANIA ELVA MILLÁN RIVERA
EFA DE CONTABILIDAD Y PRESUPUESTOS

REVISÓ

C.P. LAZARO GARCIA CASTILLO
SUBDIRECTOR DE ADMINISTRACIÓN Y PRESUPUESTOS

AUTORIZÓ

C.P. JOSÉ ALBERTO ESPINOSA LASTIRI
DIRECTOR DE ADMINISTRACIÓN Y FINANZAS

INSTITUTO DE TRANSPARENCIA, ACCESO A LA INFORMACIÓN PÚBLICA Y PROTECCIÓN DE DATOS PERSONALES DEL ESTADO DE MÉXICO Y MUNICIPIOS

Estado Analítico de Ingresos
Del 1 de Enero al 31 de Marzo del 2016
(Miles de Pesos)

Rubro de Ingresos	Ingreso					Diferencia
	Estimado	Ampliaciones y Reducciones	Modificado	Devengado	Recaudado	
Impuestos	0.0	0.0	0.0	0.0	0.0	0.0
Cuotas y Aportaciones de Seguridad Social	0.0	0.0	0.0	0.0	0.0	0.0
Contribuciones de Mejoras	0.0	0.0	0.0	0.0	0.0	0.0
Derechos	0.0	0.0	0.0	0.0	0.0	0.0
Productos	0.0	0.0	0.0	0.0	0.0	0.0
Corriente	0.0	0.0	0.0	0.0	0.0	0.0
Capital	0.0	0.0	0.0	0.0	0.0	0.0
Aprovechamientos	0.0	0.0	0.0	0.0	0.0	0.0
Corriente	0.0	0.0	0.0	0.0	0.0	0.0
Capital	0.0	0.0	0.0	0.0	0.0	0.0
Ingresos por Ventas de Bienes y Servicios	0.0	0.0	0.0	0.0	7.8	7.8
Participaciones , Aportaciones y Convenios	0.0	0.0	0.0	0.0	0.0	0.0
Transferencias, Asignaciones, Subsidios y Otras Ayudas	100,358.3	1,500.0	101,858.3	2,436.9	21,357.6	-79,000.7
Ingresos Financieros	0.0	0.0	0.0	0.0	80.9	80.9
Generación de ADEFAS	0.0	562.6	562.6	0.0	0.0	0.0
Ingresos Derivados de Financiamientos	0.0	0.0	0.0	0.0	0.0	0.0
Total	100,358.3	2,062.6	102,420.9	2,436.9	21,446.3	-78,912.0
					Ingresos Excedentes	

Estado Analítico de Ingresos Por Fuente de Financiamiento	Ingreso					Diferencia
	Estimado	Ampliaciones y Reducciones	Modificado	Devengado	Recaudado	
Tributarios						
Ingresos del Gobierno	0.0	0.0	0.0	0.0	0.0	0.0
Impuestos	0.0	0.0	0.0	0.0	0.0	0.0
Contribuciones de Mejoras	0.0	0.0	0.0	0.0	0.0	0.0
Derechos	0.0	0.0	0.0	0.0	0.0	0.0
Productos	0.0	0.0	0.0	0.0	0.0	0.0
Corriente	0.0	0.0	0.0	0.0	0.0	0.0

INSTITUTO DE TRANSPARENCIA, ACCESO A LA INFORMACIÓN PÚBLICA Y PROTECCIÓN DE DATOS PERSONALES DEL ESTADO DE MÉXICO Y MUNICIPIOS
Estado Analítico de Ingresos
Del 1 de Enero al 31 de Marzo del 2016
(Miles de Pesos)

Rubro de Ingresos	Ingreso					Diferencia
	Estimado	Ampliaciones y Reducciones	Modificado	Devengado	Recaudado	
Capital	0.0	0.0	0.0	0.0	0.0	0.0
Aprovechamientos	0.0	0.0	0.0	0.0	0.0	0.0
Corriente	0.0	0.0	0.0	0.0	0.0	0.0
Capital	0.0	0.0	0.0	0.0	0.0	0.0
Ingresos Financieros	0.0	0.0	0.0	0.0	0.0	0.0
Participaciones y Aportaciones	0.0	0.0	0.0	0.0	0.0	0.0
Transferencias, Asignaciones, Subsidios y Otras Ayudas	0.0	0.0	0.0	0.0	0.0	0.0
Ingresos de Organismos y Empresas	100,358.3	1,500.0	101,858.3	2,436.9	21,365.4	-78,992.9
Cuotas y Aportaciones de Seguridad Social	0.0	0.0	0.0	0.0	0.0	0.0
Ingresos por Ventas de Bienes y Servicios	0.0	0.0	0.0	0.0	7.8	7.8
Transferencias, Asignaciones, Subsidios y Otras Ayudas	100,358.3	1,500.0	101,858.3	2,436.9	21,357.6	-79,000.7
Ingresos derivados de Financiamiento	0.0	562.6	562.6	0.0	80.9	80.9
Generación de Adefas	0.0	562.6	562.6	0.0	0.0	0.0
Ingresos derivados de Financiamiento	0.0	0.0	0.0	0.0	80.9	80.9
Total	100,358.3	2,062.6	102,420.9	2,436.9	21,446.3	-78,912.0
					Ingresos Excedentes	

"Bajo protesta de decir verdad declaramos que los Estados Financieros y sus Notas son razonablemente correctos y responsabilidad del emisor"

ELABORÓ

LIC. TANIA ELVA MILLÁN RIVERA
JEFA DE CONTABILIDAD Y PRESUPUESTOS

REVISÓ

C.P. LAZARO GARCIA CASTILLO
SUBDIRECTOR DE ADMINISTRACIÓN Y
PRESUPUESTOS

AUTORIZO

C.P. JOSÉ ALBERTO ESPINOSA LASTIRI
DIRECTOR DE ADMINISTRACIÓN Y FINANZAS

**INSTITUTO DE TRANSPARENCIA, ACCESO A LA INFORMACIÓN PÚBLICA Y PROTECCIÓN DE
DATOS PERSONALES DEL ESTADO DE MÉXICO Y MUNICIPIOS**

Intereses de la Deuda

Del 01 de enero al 31 de marzo de 2016

(Miles de pesos)

Identificación del Crédito o Instrumento	Devengado	Pagado
Créditos Bancarios		
NO APLICA	0.0	0.0
	0.0	0.0
	0.0	0.0
	0.0	0.0
	0.0	0.0
	0.0	0.0
	0.0	0.0
	0.0	0.0
	0.0	0.0
	0.0	0.0
Total de Intereses de Créditos Bancarios	0.0	0.0
Otros Instrumentos de Deuda		
	0.0	0.0
	0.0	0.0
	0.0	0.0
	0.0	0.0
	0.0	0.0
	0.0	0.0
	0.0	0.0
Total Otros Instrumentos de Deuda	0.0	0.0
TOTAL	0.0	0.0

Amc. d