



Instituto de Transparencia, Acceso a la Información Pública y
Protección de Datos Personales del Estado de México y Municipios

INSTITUTO DE TRANSPARENCIA, ACCESO A LA
INFORMACIÓN PÚBLICA Y PROTECCIÓN DE DATOS
PERSONALES DEL ESTADO DE MÉXICO Y MUNICIPIOS

Título Quinto de la Ley General de Contabilidad Gubernamental

SEGUNDO TRIMESTRE DE 2015
“INFORMACIÓN CONTABLE”

Calle de Pino Suárez ss/n actualmente Carretera Toluca – Ixtapan No.111, Col la
Michoacana C.P. 52166 Metepec, Estado de México Tels. (722) 2.26.19.80.

www.infoem.org.mx

Instituto de Transparencia, Acceso a la Información Pública y Protección de Datos Personales del Estado de México
Estado Analítico de la Deuda y Otros Pasivos
Del 1 de enero al 30 de junio de 2015
(Miles de Pesos)

Denominación de las Deudas	Moneda de Contratación	Institución o País Acreedor	Saldo Inicial del Periodo	Saldo Final del Periodo
DEUDA PÚBLICA				
Corto Plazo				
Deuda Interna			.0	.0
Instituciones de Crédito				
Títulos y Valores				
Arrendamientos Financieros				
Deuda Externa			.0	.0
Organismos Financieros Internacionales				
Deuda Bilateral				
Títulos y Valores				
Arrendamientos Financieros				
Subtotal a Corto Plazo			.0	.0
Largo Plazo				
Deuda Interna			.0	.0
Instituciones de Crédito				
Títulos y Valores				
Arrendamientos Financieros				
Deuda Externa			.0	.0
Organismos Financieros Internacionales				
Deuda Bilateral				
Títulos y Valores				
Arrendamientos Financieros				
Subtotal a Largo Plazo			.0	.0
Otros Pasivos			1,545.7	562.6
Total de Deuda y Otros Pasivos			1,545.7	562.6

"Bajo protesta de decir verdad declaramos que los Estados Financieros y sus Notas son razonablemente correctos y responsabilidad del emisor"

ELABORÓ

LIC. TANIA ELVA MILLÁN ÁLVAREZ
JEFA DE CONTABILIDAD Y PRESUPUESTOS

REVISÓ

C.P. DAVID ESPINOSA CASTILLO
SUBDIRECTOR DE ADMINISTRACIÓN Y PRESUPUESTOS


AUTORIZO


C.P. JOSÉ ALBERTO ESPINOSA CASTIRI
DIRECTOR DE ADMINISTRACIÓN Y FINANZAS

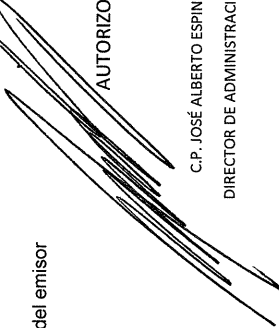
Instituto de Transparencia, Acceso a la Información Pública y Protección de Datos Personales del Estado de México y Municipios
Estado Analítico del Activo
Del 1 de enero al 30 de junio del 2015
(Miles de Pesos)

Concepto	Saldo Inicial	Cargos del Período	Abonos del Período	Saldo Final	Variación del Período
	1	2	3	4 = (1+2-3)	(4-1)
ACTIVO					
Activo Circulante					
Efectivo y Equivalentes	37,697.8	163,732.9	164,485.3	36,945.4	-752.4
Derechos a Recibir Efectivo o Equivalentes					
Derechos a Recibir Bienes o Servicios	30,533.2	160,688.1	164,485.3	26,736.0	-3,797.2
Inventarios					
Almacenes	29,637.8	153,587.7	157,574.3	25,651.1	-3,986.7
Estimación por Pérdida o Deterioro de Activos Circulantes	895.4	7,100.4	6,910.9	1,084.8	189.5
Otros Activos Circulantes					
Activo No Circulante					
Inversiones Financieras a Largo Plazo	7,164.6	3,044.8	.0	10,209.4	3,044.8
Derechos a Recibir Efectivo o Equivalentes a Largo Plazo					
Bienes Inmuebles, Infraestructura y Construcciones en Proceso					
Bienes Muebles					
Activos Intangibles	17,578.9	3,044.8		20,623.7	3,044.8
Depreciación, Deterioro y Amortización Acumulada de Bienes					
Activos Diferidos	-10,414.3			-10,414.3	.0
Estimación por Pérdida o Deterioro de Activos no Circulantes					
Otros Activos no Circulantes					

Bajo protesta de decir verdad declaramos que los Estados Financieros y sus Notas son razonablemente correctos y responsabilidad del emisor

ELABORÓ

 LIC. TANIA ELVA MILLÁN RIVERA
 JEFA DE CONTABILIDAD Y PRESUPUESTOS

REVISÓ

 C.P. LAZARUS CÁSTULO
 SUBDIRECTOR DE PLANEACIÓN Y PRESUPUESTOS

AUTORIZO

 C.P. JOSÉ ALBERTO ESPINOSA LASTIRI
 DIRECTOR DE ADMINISTRACIÓN Y FINANZAS

Instituto de Transparencia, Acceso a la Información Pública y Protección de Datos Personales del Estado de
México y Municipios
Estado de Actividades
Del 1 de enero al 30 de junio del 2015

Concepto	Junio	Mayo
INGRESOS Y OTROS BENEFICIOS		
Ingresos de la Gestión	.0	.0
Impuestos		
Cuotas y Aportaciones de Seguridad Social		
Contribuciones de Mejoras		
Derechos		
Productos de Tipo Corriente		
Aprovechamientos de Tipo Corriente		
Ingresos por Venta de Bienes y Servicios		
Ingresos no Comprendidos en las Fracciones de la Ley de Ingresos Causados en Ejercicios Fiscales Anteriores		
Pendientes de Liquidación o Pago		
Participaciones, Aportaciones, Transferencias, Asignaciones, Subsidios y Otras Ayudas	57,594.2	50,718.3
Participaciones y Aportaciones		
Transferencia, Asignaciones, Subsidios y Otras Ayudas	57,594.2	50,718.3
Otros Ingresos y Beneficios	178.1	146.6
Ingresos Financieros	144.0	113.4
Incremento por Variación de Inventarios		
Disminución del Exceso de Estimaciones por Pérdida o Deterioro u Obsolescencia		
Disminución del Exceso de Provisiones		
Otros Ingresos y Beneficios Varios	34.1	33.2
Total de Ingresos y Otros Beneficios	57,772.3	50,864.8
GASTOS Y OTRAS PÉRDIDAS		
Gastos de Funcionamiento	35,412.8	28,525.5
Servicios Personales	26,491.9	22,065.7
Materiales y Suministros	1,016.5	618.9
Servicios Generales	7,904.4	5,840.8
Transferencia, Asignaciones, Subsidios y Otras Ayudas	17.2	17.2
Transferencias Internas y Asignaciones al Sector Público	17.2	17.2
Transferencias al Resto del Sector Público		
Subsidios y Subvenciones		
Ayudas Sociales		
Pensiones y Jubilaciones		
Transferencias a Fideicomisos, Mandatos y Contratos Análogos		
Transferencias a la Seguridad Social		
Donativos		
Transferencias al Exterior		
Participaciones y Aportaciones	.0	.0
Participaciones		
Aportaciones		
Convenios		
Intereses, Comisiones y Otros Gastos de la Deuda Pública	.0	.0
Intereses de la Deuda Pública		
Comisiones de la Deuda Pública		
Gastos de la Deuda Pública		
Costo por Coberturas		
Apoyos Financieros		
Otros Gastos y Pérdidas Extraordinarias	3.3	2.4
Estimaciones, Depreciaciones, Deterioros, Obsolescencia y Amortizaciones	1.0	.0
Provisiones		
Disminución de Inventarios		
Aumento por Insuficiencia de Estimaciones por Pérdida o Deterioro y Obsolescencia		
Aumento por Insuficiencia de Provisiones		
Otros Gastos	2.4	2.4
Inversión Pública	2,535.5	1,961.3
Inversión Pública no Capitalizable	2,535.5	1,961.3
Total de Gastos y Otras Pérdidas	37,968.8	30,506.4
Resultados del Ejercicio (Ahorro/Desahorro)	19,803.5	20,358.5

Bajo Protesta de decir Verdad Declaramos que los Estados Financieros y sus Notas son Razonablemente Correctos y Responsabilidad del Emisor

ELABORÓ

LIC. TANIA ELVA MILLÁN RIVERA
JEFA DE CONTABILIDAD Y PRESUPUESTOS

REVISÓ

C.P. LAZARO GARCIA CASTILLO
SUBDIRECTOR DE PLANEACIÓN Y PRESUPUESTOS

AUTORIZO

C.P. JOSÉ ALBERTO ESPINOSA LASTIRI
DIRECTOR DE ADMINISTRACIÓN Y FINANZAS

Instituto de Transparencia, Acceso a la Información Pública y Protección de Datos Personales de Estado de México y Municipios
Estado de Cambios en la Situación Financiera
Del 1 de Enero al 30 de Junio de 2015

Concepto	Origen	Aplicación
ACTIVO	3,987.6	3,234.3
Activo Circulante	3,986.7	189.5
Efectivo y Equivalentes	3,986.7	
Derechos a Recibir Efectivo o Equivalentes		189.5
Derechos a Recibir Bienes o Servicios		
Inventarios		
Almacenes		
Estimación por Pérdida o Deterioro de Activos Circulantes		
Otros Activos Circulantes		
Activo No circulante	1.0	3,044.8
Inversiones Financieras a Largo Plazo		
Derechos a Recibir Efectivo o Equivalentes a Largo Plazo		
Bienes Inmuebles, Infraestructura y Construcciones en Proceso		
Bienes Muebles		3,044.8
Activos Intangibles		
Depreciación, Deterioro y Amortización Acumulada de Bienes	1.0	
Activos Diferidos		
Estimación por Pérdida o Deterioro de Activos no Circulantes		
Otros Activos no Circulantes		
PASIVO	.0	198.4
Pasivo Circulante	.0	198.4
Cuentas por Pagar a Corto Plazo		198.4
Documentos por Pagar a Corto Plazo		
Porción a Corto Plazo de la Deuda Pública a Largo Plazo		
Títulos y Valores a Corto Plazo		
Pasivos Diferidos a Corto Plazo		
Fondos y Bienes de Terceros en Garantía y/o Administración a Corto Plazo		
Provisiones a Corto Plazo		
Otros Pasivos a Corto Plazo		
Pasivo No Circulante	.0	.0
Cuentas por Pagar a Largo Plazo		
Documentos por Pagar a Largo Plazo		
Deuda Pública a Largo Plazo		
Pasivos Diferidos a Largo Plazo		
Fondos y Bienes de Terceros en Garantía y/o en Administración a Largo Plazo		
Provisiones a Largo Plazo		
HACIENDA PÚBLICA/PATRIMONIO	.0	555.0
Hacienda Pública/Patrimonio Contribuido	.0	.0
Aportaciones		
Donaciones de Capital		
Actualización de la Hacienda Pública/Patrimonio		
Hacienda Pública/Patrimonio Generado	.0	555.0
Resultados del Ejercicio (Ahorro/Desahorro)		555.0
Resultados de Ejercicios Anteriores		
Revalúos		
Reservas		
Rectificaciones de Resultados de Ejercicios Anteriores		
Exceso o insuficiencia en la Actualización de la Hacienda Pública/Patrimonio	.0	.0
Resultado por Posición Monetaria		
Resultado por Tenencia de Activos no Monetarios		


Bajo protesta de decir verdad declaramos que los Estados Financieros y sus Notas son razonablemente correctos y responsabilidad del emisor.

ELABORÓ




LIC. TANIA ELVA MILLÁN RIVERA
JEFA DE CONTABILIDAD Y PRESUPUESTOS

REVISÓ



C.P. LAZARO GARCÍA CASTILLO
SUBDIRECTOR DE PLANEACIÓN Y PRESUPUESTOS

AUTORIZO



C.P. JOSÉ ALBERTO ESPINOSA LASTIRI
DIRECTOR DE ADMINISTRACIÓN Y FINANZAS

**Instituto de Transparencia, Acceso a la Información Pública y Protección de Datos Personales del Estado
de México y Municipios
Estado de Flujos de Efectivo
Del 1 de Enero al 31 Junio de 2015
(Miles de Pesos)**

Concepto	junio
Flujos de Efectivo de las Actividades de Operación	
Origen	1.0
Impuestos	
Cuotas y Aportaciones de Seguridad Social	
Contribuciones de Mejoras	
Derechos	
Productos de Tipo Corriente	
Aprovechamientos de Tipo Corriente	
Ingresos por Venta de Bienes y Servicios	
Ingresos no Comprendidos en las Fracciones de la Ley de Ingresos Causados en Ejercicios	
Fiscales Anteriores Pendientes de Liquidación o Pago	
Participaciones y Aportaciones	
Transferencias, Asignaciones y Subsidios y Otras Ayudas	
Otros Orígenes de Operación	1.0
Aplicación	3,987.6
Servicios Personales	198.4
Materiales y Suministros	.0
Servicios Generales	
Transferencias Internas y Asignaciones al Sector Público	
Transferencias al Resto del Sector Público	
Subsidios y Subvenciones	
Ayudas Sociales	
Pensiones y Jubilaciones	
Transferencias a Fideicomisos, Mandatos y Contratos Análogos	
Transferencias a la Seguridad Social	
Donativos	
Transferencias al Exterior	
Participaciones	
Aportaciones	
Convenios	
Otras Aplicaciones de Operación	3,789.2
Flujos Netos de Efectivo por Actividades de Operación	-3,986.7
Flujos de Efectivo de las Actividades de Inversión	
Origen	.0
Bienes Inmuebles, Infraestructura y Construcciones en Proceso	
Bienes Muebles	
Otros Orígenes de Inversión	
Aplicación	.0
Bienes Inmuebles, Infraestructura y Construcciones en Proceso	
Bienes Muebles	
Otras Aplicaciones de Inversión	
Flujos Netos de Efectivo por Actividades de Inversión	.0
Flujo de Efectivo de las Actividades de Financiamiento	
Origen	.0
Endeudamiento Neto	
Interno	
Externo	
Otros Orígenes de Financiamiento	
Aplicación	.0
Servicios de la Deuda	
Interno	
Externo	
Otras Aplicaciones de Financiamiento	
Flujos Netos de Efectivo por Actividades de Financiamiento	.0
Incremento/Disminución Neta en el Efectivo y Equivalentes al Efectivo	-3,986.7
Efectivo y Equivalentes al Efectivo al Inicio del Ejercicio	29,637.8
Efectivo y Equivalentes al Efectivo al Final del Ejercicio	25,651.1

Bajo protesta de decir verdad declaramos que los Estados Financieros y sus Notas son razonablemente correctos y responsabilidad del emisor.

ELABORÓ

LIC. TANIA ELVA MILLÁN RIVERA
JEFA DE CONTABILIDAD Y PRESUPUESTOS

REVISÓ

C.P. LAZARITO GARCÍA CASTILLO
SUBDIRECTOR DE PLANEACIÓN Y PRESUPUESTOS

AUTORIZO

C.P. JOSÉ ALBERTO ESPINOSA LASTIRI
DIRECTOR DE ADMINISTRACIÓN Y FINANZAS

Instituto de Transparencia, Acceso a la Información Pública y Protección de Datos Personales del Estado de México y Municipios
Estado de Variación en la Hacienda Pública
Del 1 de enero al 30 de junio del 2016
(Miles de Pesos)

Concepto	Hacienda Pública/Patrimonio Contribuido	Hacienda Pública/Patrimonio Generado de Ejercicios Anteriores	Hacienda Pública/Patrimonio Generado del Ejercicio	Ajustes por Cambios de Valor	TOTAL
Rectificaciones de Resultados de Ejercicios Anteriores					.0
Patrimonio Neto Inicial Ajustado del Ejercicio 2015	.0			.0	.0
Aportaciones					.0
Donaciones de Capital					.0
Actualización de la Hacienda Pública/Patrimonio					.0
Variaciones de la Hacienda Pública/Patrimonio Neto del Ejercicio 2014					25,365.7
Resultados del Ejercicio (Ahorro/Desahorro)		16,072.1	9,112.5	181.1	25,365.7
Resultados de Ejercicios Anteriores		16,072.1	9,112.5		9,112.5
Revalúos				181.1	181.1
Reservas					.0
Hacienda Pública/Patrimonio Neto Final del Ejercicio 2016	.0	16,072.1	9,112.5	181.1	25,365.7
Cambios en la Hacienda Pública/Patrimonio Neto del Ejercicio 2015	.0			.0	.0
Aportaciones					.0
Donaciones de Capital					.0
Actualización de la Hacienda Pública/Patrimonio					.0
Variaciones de la Hacienda Pública/Patrimonio Neto del Ejercicio 2015					19,803.5
Resultados del Ejercicio (Ahorro/Desahorro)		.0	19,803.5	.0	19,803.5
Resultados de Ejercicios Anteriores			19,803.5		19,803.5
Revalúos					.0
Reservas					.0
Saldo Neto en la Hacienda Pública / Patrimonio 2015	.0	16,072.1	19,803.5	181.1	36,056.7

Bajo protesta de decir verdad declaramos que los Estados Financieros y sus Notas son razonablemente correctos y responsabilidad del emisor

ELABORÓ

LIC. TANIA ELVA MILLÁN RIVERA
JEFA DE CONTABILIDAD Y PRESUPUESTOS

REVISO

C.P. LAZARUS CASTILLO
SUBDIRECTOR DE PLANEACIÓN Y PRESUPUESTOS

AUTORIZO

DR. JOSÉ ALBERTO ESPINOSA LASTIRI
DIRECTOR DE ADMINISTRACIÓN Y FINANZAS

Instituto de Transparencia. Acceso a la Información Pública y Protección de Datos Personales del Estado de México y Municipios
Estado de Situación Financiera
Al 30 de junio del 2015
(Miles de Pesos)

CONCEPTO	Año		CONCEPTO	Año	
	junio	mayo		junio	mayo
ACTIVO			PASIVO		
Activo Circulante			Activo Circulante		
Efectivo y Equivalentes	25,651.1	29,637.8	Cuentas por Pagar a Corto Plazo	887.7	1,086.1
Derechos a Recibir Efectivo o Equivalentes	1,084.8	895.4	Documentos por Pagar a Corto Plazo		
Derechos a Recibir Bienes o Servicios			Porción a Corto Plazo de la Deuda Pública a Largo Plazo		
Inventarios			Títulos y Valores a Corto Plazo		
Almacenes			Pasivos Diferidos a Corto Plazo		
Estimación por Pérdida o Deterioro de Activos Circulantes			Fondos y Bienes de Terceros en Garantía y/o Administración a Corto Plazo		
Otros Activos Circulantes			Provisiones a Corto Plazo		
Total de Activos Circulantes	26,736.0	30,533.2	Total de Pasivos Circulantes	887.7	1,086.1
Activo No Circulante			Activo No Circulante		
Inversiones Financieras a Largo Plazo			Cuentas por Pagar a Largo Plazo		
Derechos a Recibir Efectivo o Equivalentes a Largo Plazo			Documentos por Pagar a Largo Plazo		
Bienes Inmuebles, Infraestructura y Construcciones en Proceso			Deuda Pública a Largo Plazo		
Bienes Muebles	20,623.7	17,578.9	Pasivos Diferidos a Largo Plazo		
Activos Intangibles			Fondos y Bienes de Terceros en Garantía y/o en Administración a Largo Plazo		
Depreciación, Deterioro y Amortización Acumulada de Bienes	-10,415.3	-10,414.3	Provisiones a Largo Plazo		
Activos Diferidos			Total de Pasivos No Circulantes	.0	.0
Estimación por Pérdida o Deterioro de Activos no Circulantes			Total del Pasivo	887.7	1,086.1
Otros Activos no Circulantes			HACIENDA PÚBLICA / PATRIMONIO		
Total de Activos No Circulantes	10,208.4	7,164.6	Hacienda Pública/Patrimonio Contribuido	.0	.0
Total del Activo	36,944.4	37,697.8	Aportaciones		
			Donaciones de Capital		
			Actualización de la Hacienda Pública / Patrimonio		
			Hacienda Pública/Patrimonio Generado	36,056.7	36,611.7
			Resultados del Ejercicio (Ahorro / Desahorro)	19,803.5	20,358.5
			Resultados de Ejercicios Anteriores	16,072.1	16,072.1
			Revalúos	181.1	181.1
			Reservas		
			Rectificaciones de Resultados de Ejercicios Anteriores		
			Exceso o Insuficiencia en la Actualización de la Hacienda	.0	.0
			Resultado por Posición Monetaria		
			Resultado por Tenencia de Activos no Monetarios		
			Total Hacienda Pública/ Patrimonio	36,056.7	36,611.7
			Total del Pasivo y Hacienda Pública / Patrimonio	36,944.4	37,697.8

Bajo protesta de decir verdad declaramos que los Estados Financieros y sus Notas son razonablemente correctos y responsabilidad del emisor

ELABORÓ

LIC. TANIA ELVA MILLÁN PÉREZ
JEFE DE CONTABILIDAD Y PRESUPUESTOS

ANEXO

SECRETARÍA DE ECONOMÍA
SUBDIRECCIÓN DE ANÁLISIS Y PRESUPUESTOS

AUTÓRITO

C.P. JOSÉ ALBERTO ESPINOSA LASTINI
DIRECTOR DE ADMINISTRACIÓN FINANCIERA



INSTITUTO DE TRANSPARENCIA, ACCESO A LA
INFORMACIÓN PÚBLICA Y PROTECCIÓN DE DATOS
PERSONALES DEL ESTADO DE MÉXICO Y MUNICIPIOS

Título Quinto de la Ley General de Contabilidad Gubernamental

SEGUNDO TRIMESTRE DE 2015 “INFORMACIÓN PRESUPUESTAL”

Calle de Pino Suárez ss/n actualmente Carretera Toluca – Ixtapan No.111, Col la
Michoacana C.P. 52166 Metepec, Estado de México Tels. (722) 2.26.19.80.

www.infoem.org.mx

<p>Instituto de Transparencia, Acceso a la Información Pública y Protección de Datos Personales del Estado de México y Municipios</p> <p>Endeudamiento Neto</p> <p>Del 01 de Enero al 30 de Junio del 2015</p> <p>(Miles de Pesos)</p>
--

Identificación de Crédito o Instrumento	Contratación/Colocación	Amortización	Endeudamiento Neto
	A	B	C = A - B
Creditos Bancarios			
			-
			-
			-
			-
			-
			-
			-
			-
			-
Total Créditos Bancarios	-	-	-

Otros Instrumentos de Deuda			
			-
			-
			-
			-
			-
			-
			-
			-
			-
Total Otros Instrumentos de Deuda	-	-	-

TOTAL	-	-	-
-------	---	---	---

"Bajo protesta de decir verdad declaramos que los Estados Financieros y sus Notas son razonablemente correctos y responsabilidad del emisor"

ELABORÓ

LIC. TANIA ELVA MILLAN RIVERA
JEFE DE CONTABILIDAD Y PRESUPUESTOS

REVISOR

C.P. LAZARO GARCIA CASTILLO
SUBDIRECTOR DE ADMINISTRACIÓN Y
PRESUPUESTOS

AUTORIZO

C.P. JOSÉ ALBERTO ESPINOSA LASTIRI
DIRECTOR DE ADMINISTRACIÓN Y FINANZAS

Instituto de Transparencia, Acceso a la Información Pública y Protección de Datos Personales del Estado de México y Municipios
Estado Analítico de Ingresos
Del 1 de enero al 30 de junio de 2015
(Miles de Pesos)

Rubro de Ingresos	Ingreso					Diferencia
	Estimado	Ampliaciones y Reducciones	Modificado	Devengado	Recaudado	
	(1)	(2)	(3= 1 + 2)	(4)	(5)	
Impuestos			.0			.0
Cuotas y Aportaciones de Seguridad Social			.0			.0
Contribuciones de Mejoras			.0			.0
Derechos			.0			.0
Productos	.0	.0	.0	.0	144.0	144.0
Corriente		.0	.0		144.0	144.0
Capital			.0			.0
Aprovechamientos	.0	.0	.0	.0	.0	.0
Corriente			.0			.0
Capital			.0			.0
Ingresos por Ventas de Bienes y Servicios			.0		34.1	34.1
Participaciones y Aportaciones			.0			.0
Transferencias, Asignaciones, Subsidios y Otras Ayudas	86,755.6	10,000.0	96,755.6		56,699.9	
Ingresos Derivados de Financiamientos		6,545.7	6,545.7		6,545.7	6,545.7
Total	86,755.6	16,545.7	103,301.3	.0	63,423.7	
				Ingresos excedentes*		6,723.8

Estado Analítico de Ingresos Por Fuente de Financiamiento		Ingreso					Diferencia
		Estimado	Ampliaciones y Reducciones	Modificado	Devengado	Recaudado	
		(1)	(2)	(3= 1 + 2)	(4)	(5)	
Ingresos del Gobierno	Impuestos	.0	.0	.0	.0	144.0	144.0
	Contribuciones de Mejoras			.0			.0
	Derechos			.0			.0
	Productos	.0	.0	.0	.0	144.0	144.0
	Corriente		.0	.0		144.0	144.0
	Capital			.0			.0
	Aprovechamientos	.0	.0	.0	.0	.0	.0
	Corriente			.0			.0
	Capital			.0			.0
	Participaciones y Aportaciones			.0			.0
	Transferencias, Asignaciones, Subsidios y Otras Ayudas	.0	.0	.0		.0	.0
Ingresos de Organismos y Empresas		86,755.6	10,000.0	96,755.6	894.3	56,733.9	-30,021.7
	Cuotas y Aportaciones de Seguridad Social			.0			.0
	Ingresos por Ventas de Bienes y Servicios					34.1	34.1
	Transferencias, Asignaciones, Subsidios y Otras Ayudas	86,755.6	10,000.0		894.3	56,699.9	-30,055.7
Ingresos Derivados de Financiamiento		.0	6,545.7	6,545.7	.0	6,545.7	6,545.7
	Ingresos Derivados de Financiamientos		6,545.7			6,545.7	6,545.7
Total		86,755.6	16,545.7	103,301.3	894.3	63,423.7	
					Ingresos excedentes*		-23,331.9

* Los ingresos excedentes se presentan para efectos de cumplimiento de la Ley General de Contabilidad Gubernamental y el importe reflejado debe ser siempre mayor a cero

ELABORÓ

LIC. TANIA ELVA MILLÁN RIVERA
JEFA DE CONTABILIDAD Y PRESUPUESTOS

REVISÓ

C.P. LAZARUS GARCÍA CASTILLO
SUBDIRECTOR DE PLANEACIÓN Y PRESUPUESTOS

AUTORIZO

C.P. JOSÉ ALBERTO ESPINOSA CASTIRI
DIRECTOR DE ADMINISTRACIÓN Y FINANZAS

Instituto de Transparencia, Acceso a la Información Pública y Protección de Datos Personales del Estado de México y Municipios
Estado Analítico del Ejercicio del Presupuesto de Egresos
Clasificación Administrativa
Del 1 de enero al 30 de junio de 2015
(Miles de Pesos)

Concepto	Egresos					Subejercicio 6 = (3 - 4)
	Aprobado 1	Ampliaciones/ (Reducciones) 2	Modificado 3 = (1 + 2)	Devengado 4	Pagado 5	
Poder ejecutivo						.0
Poder Legislativo						.0
Poder Judicial						.0
Organos Autonomos	86,755.6	16,545.7	103,301.3	.0	42,915.0	103,301.3
Total del Gasto	86,755.6	16,545.7	103,301.3	.0	42,915.0	103,301.3

ELABORÓ

LIC. TANIA ELVA MILLAN RIVERA
JEFA DE CONTABILIDAD Y PRESUPUESTOS

REVISÓ


C.P. LAZARUS GARCIA CASTILLO
SUBDIRECTOR DE PLANEACIÓN Y PRESUPUESTOS


AUTORIZO

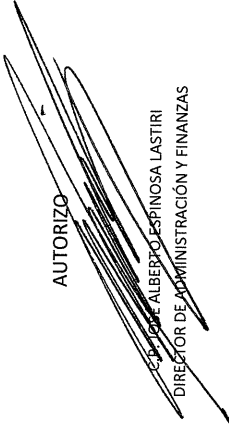
C.P. JOSÉ ALBERTO ESPINOSA LASTIRI
DIRECTOR DE ADMINISTRACIÓN Y FINANZAS

Instituto de Transparencia, Acceso a la Información Pública y Protección de Datos Personales del Estado de México y Municipios
Estado Analítico del Ejercicio del Presupuesto de Egresos
Clasificación Administrativa
Del 1 de enero al 30 de Junio de 2015
(Miles de pesos)

Concepto	Egresos					Subejercicio
	Aprobado	Ampliaciones/ (Reducciones)	Modificado	Devengado	Pagado	
	1	2	3 = (1 + 2)	4	5	6 = (3 - 4)
400k1 Instituto de Transparencia, Acceso a la Información Pública y Protección de Datos Personales del Estado de México y Municipios	86,755.6	16,545.7	103,301.3	.0	42,915.0	103,301.3
Dependencia o Unidad Administrativa 2			.0			.0
Dependencia o Unidad Administrativa 3			.0			.0
Dependencia o Unidad Administrativa 4			.0			.0
Dependencia o Unidad Administrativa 5			.0			.0
Dependencia o Unidad Administrativa 6			.0			.0
Dependencia o Unidad Administrativa 7			.0			.0
Total del Gasto	86,755.6	16,545.7	103,301.3	.0	42,915.0	103,301.3


ELABORÓ

LIC. TANIA ELVA MILLÁN RIVERA
JEFA DE CONTABILIDAD Y PRESUPUESTOS


REVISÓ

C.P. LAZARO GARCIA CASULLO
SUBDIRECTOR DE PLANEACIÓN Y PRESUPUESTOS

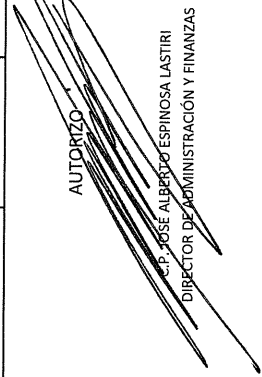
AUTORIZO

C.P. ALBERTO ESPINOSA LASTIRI
DIRECTOR DE ADMINISTRACIÓN Y FINANZAS

Instituto de Transparencia, Acceso a la Información Pública y Protección de Datos Personales del Estado de México y Municipios
Estado Analítico del Ejercicio del Presupuesto de Egresos
Clasificación Económica (por Tipo de Gasto)
Del 1 de enero al 30 de Junio de 2015
(Miles de Pesos)

Concepto	Egresos					Subejercicio 6 = (3 - 4)
	Aprobado	Ampliaciones/ (Reducciones)	Modificado	Devengado	Pagado	
	1	2	3 = (1 + 2)	4	5	
Gasto Corriente	86,755.6	16,545.7	103,301.3	.0	42,915.0	103,301.3
Gasto de Capital		.0	.0			.0
Amortización de la Deuda y Disminución de Pasivos			.0			.0
Pensiones y Jubilaciones			.0			.0
Participaciones			.0			.0
Total del Gasto	86,755.6	16,545.7	103,301.3	.0	42,915.0	103,301.3

ELABORÓ

 LIC. TANIA ELVA MILLÁN RIVERA
 JEFA DE CONTABILIDAD Y PRESUPUESTOS

REVISÓ

 C.P. LAURENCE SANCIA CASTILLO
 SUBDIRECTOR DE PLANEACIÓN Y PRESUPUESTOS

AUTORIZO

 C.P. JOSE ALBERTO ESPINOSA LASTIRI
 DIRECTOR DE ADMINISTRACIÓN Y FINANZAS

Instituto de Transparencia. Acceso a la Información Pública y Protección de Datos Personales del Estado de México y Municipios
Estado Analítico del Ejercicio del Presupuesto de Egresos
Clasificación Funcional (Finalidad y Función)
Del 1 de enero al 30 de Junio de 2015
(Miles de Pesos)

Concepto	Egresos					Subejercicio 6 = (3 - 4)
	Aprobado 1	Ampliaciones/ (Reducciones) 2	Modificado 3 = (1 + 2)	Devengado 4	Pagado 5	
Gobierno	86,755.6	15,000.0	101,755.6	.0	41,401.1	101,755.6
Legislación			.0			.0
Justicia			.0			.0
Coordinación de la Política de Gobierno			.0			.0
Relaciones Exteriores			.0			.0
Asuntos Financieros y Hacendarios			.0			.0
Seguridad Nacional			.0			.0
Asuntos de Orden Público y de Seguridad Interior			.0			.0
Otros Servicios Generales	86,755.6	15,000.0	101,755.6	.0	41,401.1	101,755.6
Desarrollo Social	.0	.0	.0	.0	.0	.0
Protección Ambiental			.0			.0
Vivienda y Servicios a la Comunidad			.0			.0
Salud			.0			.0
Recreación, Cultura y Otras Manifestaciones Sociales			.0			.0
Educación			.0			.0
Protección Social			.0			.0
Otros Asuntos Sociales			.0			.0
Desarrollo Económico	.0	.0	.0	.0	.0	.0
Asuntos Económicos, Comerciales y Laborales en General			.0			.0
Agropecuaria, Silvicultura, Pesca y Caza			.0			.0
Combustibles y Energía			.0			.0
Minería, Manufacturas y Construcción			.0			.0
Transporte			.0			.0
Comunicaciones			.0			.0
Turismo			.0			.0
Ciencia, Tecnología e Innovación			.0			.0
Otras Industrias y Otros Asuntos Económicos			.0			.0
Otras no Clasificadas en Funciones Anteriores	.0	1,545.7	1,545.7	.0	1,513.9	1,545.7
Transacciones de la Deuda Pública / Costo Financiero de la Deuda			.0			.0
Transferencias, Participaciones y Aportaciones entre Diferentes Niveles y Órdenes de Gobierno			.0			.0
Sanseamiento del Sistema Financiero			.0			.0
Adeudos de Ejercicios Fiscales Anteriores		1,545.7	1,545.7		1,513.9	1,545.7
Total del Gasto	86,755.6	16,545.7	103,301.3	.0	42,915.0	103,301.3

ELABORÓ

 L.C. TANIA ELVA MILLÁN VERA
 JEFA DE CONTABILIDAD Y PRESUPUESTOS

REVISÓ

 L.C. JOSÉ ABERTO ESPINOSA LASTIRI
 SUBDIRECTOR DE CONTABILIDAD Y PRESUPUESTOS

AUTORIZÓ

 L.C. JOSÉ ABERTO ESPINOSA LASTIRI
 DIRECTOR DE ADMINISTRACIÓN Y FINANZAS

Instituto de Transparencia, Acceso a la Información Pública y Protección de Datos Personales del Estado de México y Municipios

Estado Analítico del Ejercicio del Presupuesto de Egresos

Clasificación por Objeto del Gasto (Capítulo y Concepto)

Del 1 de enero al 31 de marzo de 2015

(Miles de Pesos)

Concepto	Egresos					Subejercicio 6 = (3 - 4)
	Aprobado 1	Ampliaciones/ (Reducciones) 2	Modificado 3 = (1 + 2)	Devengado 4	Pagado 5	
Servicios Personales	70,336.8	.0	70,336.8	.0	26,491.9	70,336.8
Remuneraciones al Personal de Carácter Permanente	28,640.7	-662.7	27,978.1	.0	11,543.0	27,978.1
Remuneraciones al Personal de Carácter Transitorio	200.0		200.0		.0	200.0
Remuneraciones Adicionales y Especiales	29,102.7	501.0	29,603.7		10,789.7	29,603.7
Seguridad Social	7,564.4	161.6	7,726.0		2,701.0	7,726.0
Otras Prestaciones Sociales y Económicas	4,829.0		4,829.0		1,456.1	4,829.0
Previsiones	.0	.0	.0		.0	.0
Pago de Estímulos a Servidores Públicos	.0	.0	.0		.0	.0
Materiales y Suministros	2,025.0	500.0	2,525.0	.0	1,016.5	2,525.0
Materiales de Administración, Emisión de Documentos y Artículos Oficiales	700.0	-23.7	676.3	.0	323.9	676.3
Alimentos y Utensilios	120.0	56.5	176.5	.0	123.1	176.5
Materiales Primas y Materiales de Producción y Comercialización	.0	.0	.0		.0	.0
Materiales y Artículos de Construcción y de Reparación	365.0	497.6	862.6	.0	310.5	862.6
Productos Químicos, Farmacéuticos y de Laboratorio	20.0	.3	20.3	.0	.3	20.3
Combustibles, Lubricantes y Aditivos	480.0	1.2	481.2	.0	221.9	481.2
Vestuario, Blancos, Prendas de Protección y Artículos Diversos	50.0	13.1	63.1	.0	26.5	63.1
Materiales y Suministros Para Seguridad	.0	.0	.0	.0	.0	.0
Herramientas, Refacciones y Accesorios Menores	290.0	-45.0	245.0	.0	10.2	245.0
Servicios Generales	12,093.8	4,482.8	16,576.6	.0	7,904.4	16,576.6
Servicios Básicos	1,990.0	-216.2	1,773.8	.0	464.3	1,773.8
Servicios de Arrendamiento	2,508.8	15.5	2,524.4	.0	1,204.1	2,524.4
Servicios Profesionales, Científicos, Técnicos y Otros Servicios	985.0	-161.0	824.0	.0	272.1	824.0
Servicios Financieros, Bancarios y Comerciales	195.0	-5.7	189.3	.0	18.8	189.3
Servicios de Instalación, Reparación, Mantenimiento y Comercialización	1,520.0	4,882.8	6,402.8	.0	3,759.8	6,402.8
Servicios de Comunicación Social y Publicidad	1,005.0	6.9	1,011.9	.0	772.1	1,011.9
Servicios de Traslado y Viáticos	770.0	201.9	971.9	.0	382.9	971.9
Servicios Oficiales	500.0	-223.7	276.3	.0	97.6	276.3
Otros Servicios Generales	2,620.0	-17.8	2,602.2	.0	932.6	2,602.2
Transferencias, Asignaciones, Subsidios y Otras Ayudas	.0	17.2	17.2	.0	17.2	17.2
Transferencias Internas y Asignaciones al Sector Público			.0			.0
Transferencias al Resto del Sector Público			.0			.0
Subsidios y Subvenciones			.0			.0
Ayudas Sociales		14.9	14.9		14.9	14.9
Pensiones y Jubilaciones			.0			.0
Transferencias a Fideicomisos, Mandatos y Otros Análogos			.0			.0
Transferencias a la Seguridad Social			.0			.0
Donativos		2.3	2.3		2.3	2.3
Transferencias al Exterior			.0			.0
Bienes Muebles, Inmuebles e Intangibles	2,300.0	.0	2,300.0	.0	2,072.7	2,300.0
Mobiliario y Equipo de Administración	1,800.0	343.7	2,143.7	.0	2,072.7	2,143.7
Mobiliario y Equipo Educativo y Recreativo	100.0	-71.0	29.0	.0	.0	29.0
Equipo e Instrumental Médico y de Laboratorio			.0		.0	.0
Vehículos y Equipo de Transporte	400.0	-272.7	127.3	.0	.0	127.3
Equipo de Defensa y Seguridad			.0		.0	.0
Maquinaria, Otros Equipos y Herramientas			.0		.0	.0
Activos Biológicos			.0		.0	.0
Bienes Inmuebles			.0		.0	.0
Activos Intangibles			.0		.0	.0
Inversión Pública	.0	10,000.0	10,000.0	.0	3,898.4	10,000.0
Obra Pública en Bienes de Dominio Público		10,000.0	10,000.0	.0	3,898.4	10,000.0
Obra Pública en Bienes Propios			.0		.0	.0
Proyectos Productivos y Acciones de Fomento			.0		.0	.0
Inversiones Financieras y Otras Provisiones	.0	.0	.0	.0	.0	.0
Inversiones Para el Fomento de Actividades Productivas			.0		.0	.0
Acciones y Participaciones de Capital			.0		.0	.0
Compra de Títulos y Valores			.0		.0	.0
Concesión de Préstamos			.0		.0	.0
Inversiones en Fideicomisos, Mandatos y Otros Análogos			.0		.0	.0
Otras Inversiones Financieras			.0		.0	.0
Provisiones para Contingencias y Otras Erogaciones Financieras			.0		.0	.0
Participaciones y Aportaciones	.0	.0	.0	.0	.0	.0
Participaciones			.0		.0	.0
Aportaciones			.0		.0	.0
Convenios			.0		.0	.0
Deuda Pública	.0	1,545.7	1,545.7	.0	1,513.9	1,545.7
Amortización de la Deuda Pública			.0		.0	.0
Intereses de la Deuda Pública			.0		.0	.0
Comisiones de la Deuda Pública			.0		.0	.0
Gastos de la Deuda Pública			.0		.0	.0
Costo por Coberturas			.0		.0	.0
Apoyos Financieros			.0		.0	.0
Adeudos de Ejercicios Fiscales Anteriores (Adefas)		1,545.7	1,545.7	.0	1,513.9	1,545.7
Total del Gasto	86,755.6	16,545.7	103,301.3	.0	42,915.0	103,301.3

ELABORÓ

UC TANIA ELVA MILÁN RIVERA
JEFE DE CONTABILIDAD Y PRESUPUESTOS

REVISÓ

ASISLÉ

SUBDIRECTOR DE PLANEACIÓN Y PRESUPUESTOS

AUTORIZÓ

C.P. JOSÉ ANTONIO BERNAL JASTRI
DIRECTOR DE ADMINISTRACIÓN Y FINANZAS

Del 1 de enero al 30 de Junio de 2015
(Miles de Pesos)

NO APLICA

Total de intereses de Otros Instrumentos de Deuda

TOTAL

"Bajo protesta de decir verdad declaramos que los Estados Financieros y sus Notas son razonablemente correctos y responsabilidad del emisor"

ELABORÓ

LIC. TANIA ELVA MILLÁN RIVERA

JEFA DE CONTABILIDAD Y PRESUPUESTOS

REVISOR

C.P. LAZARO GARCÍA CASTILLO

SUBDIRECTOR DE ADMINISTRACIÓN Y
PRESUPUESTOS

~~AUTHORIZED~~

C.P. JOSÉ ALBERTO ESPINOSA LASTIRI

DIRECTOR DE ADMINISTRACIÓN Y FINANZAS