



Instituto de Transparencia, Acceso a la Información Pública y
Protección de Datos Personales del Estado de México y Municipios

INSTITUTO DE TRANSPARENCIA, ACCESO A LA
INFORMACIÓN PÚBLICA Y PROTECCIÓN DE DATOS
PERSONALES DEL ESTADO DE MÉXICO Y MUNICIPIOS

Título Quinto de la Ley General de Contabilidad Gubernamental

PRIMER TRIMESTRE DE 2015
“INFORMACIÓN CONTABLE”

Calle de Pino Suárez ss/n actualmente Carretera Toluca – Ixtapan No.111, Col la
Michoacana C.P. 52166 Metepec, Estado de México Tels. (722) 2.26.19.80.

www.infoem.org.mx

Instituto de Transparencia, Acceso a la Información Pública y Protección de Datos Personales del Estado de México
Estado Analítico de la Deuda y Otros Pasivos
Del 1 de enero al 31 de marzo de 2015
(Miles de Pesos)

Denominación de las Deudas	Moneda de Contratación	Institución o País Acreedor	Saldo Inicial del Periodo	Saldo Final del Periodo
DEUDA PÚBLICA				
Corto Plazo				
Deuda Interna			.0	.0
Instituciones de Crédito				
Títulos y Valores				
Arrendamientos Financieros				
Deuda Externa			.0	.0
Organismos Financieros Internacionales				
Deuda Bilateral				
Títulos y Valores				
Arrendamientos Financieros				
Subtotal a Corto Plazo			.0	.0
Largo Plazo				
Deuda Interna			.0	.0
Instituciones de Crédito				
Títulos y Valores				
Arrendamientos Financieros				
Deuda Externa			.0	.0
Organismos Financieros Internacionales				
Deuda Bilateral				
Títulos y Valores				
Arrendamientos Financieros				
Subtotal a Largo Plazo			.0	.0
Otros Pasivos			1,545.7	562.6
Total de Deuda y Otros Pasivos			1,545.7	562.6

"Bajo protesta de decir verdad declaramos que los Estados Financieros y sus Notas son razonablemente correctos y responsabilidad del emisor"

ELABORÓ

 LIC. TANIA ELVA MILLÁN RIVERA
 JEFE DE CONTABILIDAD Y PRESUPUESTOS

REVISÓ

 LIC. TANIA ELVA MILLÁN RIVERA
 SUBDIRECTORA DE ADMINISTRACIÓN Y PRESUPUESTOS

AUTORIZO

 C.P. JOSÉ ALBERTO ESPINOSA LASTIRI
 DIRECTOR DE ADMINISTRACIÓN Y FINANZAS

Instituto de Transparencia, Acceso a la Información Pública y Protección de Datos Personales del Estado de México y Municipios

Estado Analítico del Activo

Del 1 de enero al 31 de marzo del 2015

(Miles de Pesos)

Concepto		Saldo Inicial	Cargos del Período	Abonos del Período	Saldo Final	Variación del Período
		1	2	3	4 =(1+2-3)	(4-1)
ACTIVO		26,228.9	101,000.9	91,071.8	36,157.9	9,929.1
Activo Circulante		19,452.8	101,000.9	91,071.8	29,381.9	9,929.1
Efectivo y Equivalentes		19,386.1	93,606.4	83,677.3	29,315.2	9,929.1
Derechos a Recibir Efectivo o Equivalentes		66.7	7,394.5	7,394.6	66.7	.0
Derechos a Recibir Bienes o Servicios					.0	.0
Inventarios					.0	.0
Almacenes					.0	.0
Estimación por Pérdida o Deterioro de Activos Circulantes					.0	.0
Otros Activos Circulantes					.0	.0
Activo No Circulante		6,776.1	.0	.0	6,776.1	.0
Inversiones Financieras a Largo Plazo					.0	.0
Derechos a Recibir Efectivo o Equivalentes a Largo Plazo					.0	.0
Bienes Inmuebles, Infraestructura y Construcciones en Proceso					.0	.0
Bienes Muebles		17,190.4		.0	17,190.4	.0
Activos Intangibles					.0	.0
Depreciación, Deterioro y Amortización Acumulada de Bienes		-10,414.3		.0	-10,414.3	.0
Activos Diferidos					.0	.0
Estimación por Pérdida o Deterioro de Activos no Circulantes					.0	.0
Otros Activos no Circulantes					.0	.0

Bajo protesta de decir verdad declaramos que los Estados Financieros y sus Notas son razonablemente correctos y responsabilidad del emisor

ELABORÓ

REVISÓ

AUTORIZÓ

LIC. TANIA ELVA MILLÁN RIVERA
JEFA DE CONTABILIDAD Y PRESUPUESTOS

C.P. LIZA GARCÍA CASTILLO
SUBDIRECTOR DE PLANEACIÓN Y PRESUPUESTOS

C.P. JOSÉ ALBERTO ESPINOSA LASTIRI
DIRECTOR DE ADMINISTRACIÓN Y FINANZAS

Instituto de Transparencia, Acceso a la Información Pública y Protección de Datos Personales del Estado de México
y Municipios
Estado de Actividades
Del 1 de enero al 31 de marzo del 2015
(Miles de Pesos)

Concepto	MARZO	FEBRERO
INGRESOS Y OTROS BENEFICIOS		
Ingresos de la Gestión	.0	.0
Impuestos		
Cuotas y Aportaciones de Seguridad Social		
Contribuciones de Mejoras		
Derechos		
Productos de Tipo Corriente		
Aprovechamientos de Tipo Corriente		
Ingresos por Venta de Bienes y Servicios		
Ingresos no Comprendidos en las Fracciones de la Ley de Ingresos Causados en Ejercicios Fiscales Anteriores		
Pendientes de Liquidación o Pago		
Participaciones, Aportaciones, Transferencias, Asignaciones, Subsidios y Otras Ayudas	34,846.6	17,491.1
Participaciones y Aportaciones		
Transferencia, Asignaciones, Subsidios y Otras Ayudas	34,846.6	17,491.1
Otros Ingresos y Beneficios	73.4	52.8
Ingresos Financieros		
Incremento por Variación de Inventarios	50.8	35.4
Disminución del Exceso de Estimaciones por Pérdida o Deterioro u Obsolescencia		
Disminución del Exceso de Provisiones		
Otros Ingresos y Beneficios Varios	22.6	17.4
Total de Ingresos y Otros Beneficios	34,920.0	17,543.9
GASTOS Y OTRAS PÉRDIDAS		
Gastos de Funcionamiento	16,518.7	9,079.2
Servicios Personales	14,205.1	8,040.5
Materiales y Suministros	353.0	290.3
Servicios Generales	1,960.7	748.4
Transferencia, Asignaciones, Subsidios y Otras Ayudas	.0	.0
Transferencias Internas y Asignaciones al Sector Público		
Transferencias al Resto del Sector Público		
Subsidios y Subvenciones		
Ayudas Sociales		
Pensiones y Jubilaciones		
Transferencias a Fideicomisos, Mandatos y Contratos Análogos		
Transferencias a la Seguridad Social		
Donativos		
Transferencias al Exterior		
Participaciones y Aportaciones	.0	.0
Participaciones		
Aportaciones		
Convenios		
Intereses, Comisiones y Otros Gastos de la Deuda Pública	.0	.0
Intereses de la Deuda Pública		
Comisiones de la Deuda Pública		
Gastos de la Deuda Pública		
Costo por Coberturas		
Apoyos Financieros		
Otros Gastos y Pérdidas Extraordinarias	.0	.0
Estimaciones, Depreciaciones, Deterioros, Obsolescencia y Amortizaciones		
Provisiones		
Disminución de Inventarios		
Aumento por Insuficiencia de Estimaciones por Pérdida o Deterioro y Obsolescencia		
Aumento por Insuficiencia de Provisiones		
Otros Gastos		
Inversión Pública	.0	.0
Inversión Pública no Capitalizable		
Total de Gastos y Otras Pérdidas	16,518.7	9,079.2
Resultados del Ejercicio (Ahorro/Desahorro)	18,401.3	8,464.7

Bajo Protesta de decir Verdad Declaramos que los Estados Financieros y sus Notas son Razonablemente Correctos y Responsabilidad del Emisor

ELABORÓ

LIC. TANIA ELVA MILLÁN RIVERA

JEFA DE CONTABILIDAD Y PRESUPUESTOS

REVISÓ

C.P. DAVID GARCÍA CASTILLO

SUBDIRECTOR DE PLANEACIÓN Y PRESUPUESTOS

AUTORIZO

C.P. JOSÉ ALBERTO ESPINOSA LASTIRI

DIRECTOR DE ADMINISTRACIÓN Y FINANZAS

Instituto de Transparencia, Acceso a la Información Pública y Protección de Datos Personales de Estado de México y Municipios
Estado de Cambios en la Situación Financiera
Del 1 de Enero al 31 de Marzo de 2015
(Miles de Pesos)

Concepto	Origen	Aplicación
ACTIVO	.0	9,929.1
Activo Circulante	.0	9,929.1
Efectivo y Equivalentes		9,929.1
Derechos a Recibir Efectivo o Equivalentes	.0	
Derechos a Recibir Bienes o Servicios		
Inventarios		
Almacenes		
Estimación por Pérdida o Deterioro de Activos Circulantes		
Otros Activos Circulantes		
Activo No circulante	.0	.0
Inversiones Financieras a Largo Plazo		
Derechos a Recibir Efectivo o Equivalentes a Largo Plazo		
Bienes Inmuebles, Infraestructura y Construcciones en Proceso		
Bienes Muebles		
Activos Intangibles		
Depreciación, Deterioro y Amortización Acumulada de Bienes		
Activos Diferidos		
Estimación por Pérdida o Deterioro de Activos no Circulantes		
Otros Activos no Circulantes		
PASIVO	.0	7.5
Pasivo Circulante	.0	7.5
Cuentas por Pagar a Corto Plazo		7.5
Documentos por Pagar a Corto Plazo		
Porción a Corto Plazo de la Deuda Pública a Largo Plazo		
Títulos y Valores a Corto Plazo		
Pasivos Diferidos a Corto Plazo		
Fondos y Bienes de Terceros en Garantía y/o Administración a Corto Plazo		
Provisiones a Corto Plazo		
Otros Pasivos a Corto Plazo		
Pasivo No Circulante	.0	.0
Cuentas por Pagar a Largo Plazo		
Documentos por Pagar a Largo Plazo		
Deuda Pública a Largo Plazo		
Pasivos Diferidos a Largo Plazo		
Fondos y Bienes de Terceros en Garantía y/o en Administración a Largo Plazo		
Provisiones a Largo Plazo		
HACIENDA PÚBLICA/PATRIMONIO	9,936.5	.0
Hacienda Pública/Patrimonio Contribuido	.0	.0
Aportaciones		
Donaciones de Capital		
Actualización de la Hacienda Pública/Patrimonio		
Hacienda Pública/Patrimonio Generado	9,936.5	.0
Resultados del Ejercicio (Ahorro/Desahorro)	9,936.5	
Resultados de Ejercicios Anteriores		
Revalúos		
Reservas		
Rectificaciones de Resultados de Ejercicios Anteriores		
Exceso o insuficiencia en la Actualización de la Hacienda Pública/Patrimonio	.0	.0
Resultado por Posición Monetaria		
Resultado por Tenencia de Activos no Monetarios		

Bajo protesta de decir verdad declaramos que los Estados Financieros y sus Notas son razonablemente correctos y responsabilidad del emisor.

ELABORÓ

LIC. TANIA ELVA MILLÁN RIVERA
JEFA DE CONTABILIDAD Y PRESUPUESTOS

REVISÓ

C.P. LAZARUS GARCÍA CASTILLO
SUBDIRECTOR DE PLANEACIÓN Y PRESUPUESTOS

AUTORIZO

C.P. JOSÉ ALBERTO ESPINOSA LASTIRI
DIRECTOR DE ADMINISTRACIÓN Y FINANZAS

Instituto de Transparencia, Acceso a la Información Pública y Protección de Datos Personales del
Estado de México y Municipios
Estado de Flujos de Efectivo
Del 1 de Enero al 31 de Marzo de 2015
(Miles de Pesos)

Concepto	Marzo
Flujos de Efectivo de las Actividades de Operación	
Origen	9,992.4
Impuestos	
Cuotas y Aportaciones de Seguridad Social	
Contribuciones de Mejoras	
Derechos	
Productos de Tipo Corriente	
Aprovechamientos de Tipo Corriente	
Ingresos por Venta de Bienes y Servicios	
Ingresos no Comprendidos en las Fracciones de la Ley de Ingresos Causados en Ejercicios	
Fiscales Anteriores Pendientes de Liquidación o Pago	
Participaciones y Aportaciones	
Transferencias, Asignaciones y Subsidios y Otras Ayudas	
Otros Orígenes de Operación	9,992.4
Aplicación	63.3
Servicios Personales	
Materiales y Suministros	
Servicios Generales	
Transferencias Internas y Asignaciones al Sector Público	
Transferencias al Resto del Sector Público	
Subsidios y Subvenciones	
Ayudas Sociales	
Pensiones y Jubilaciones	
Transferencias a Fideicomisos, Mandatos y Contratos Análogos	
Transferencias a la Seguridad Social	
Donativos	
Transferencias al Exterior	
Participaciones	
Aportaciones	
Convenios	
Otras Aplicaciones de Operación	63.3
Flujos Netos de Efectivo por Actividades de Operación	9,929.1
Flujos de Efectivo de las Actividades de Inversión	
Origen	.0
Bienes Inmuebles, Infraestructura y Construcciones en Proceso	
Bienes Muebles	
Otros Orígenes de Inversión	
Aplicación	.0
Bienes Inmuebles, Infraestructura y Construcciones en Proceso	
Bienes Muebles	
Otras Aplicaciones de Inversión	
Flujos Netos de Efectivo por Actividades de Inversión	.0
Flujo de Efectivo de las Actividades de Financiamiento	
Origen	.0
Endeudamiento Neto	
Interno	
Externo	
Otros Orígenes de Financiamiento	
Aplicación	.0
Servicios de la Deuda	
Interno	
Externo	
Otras Aplicaciones de Financiamiento	
Flujos Netos de Efectivo por Actividades de Financiamiento	.0
Incremento/Disminución Neta en el Efectivo y Equivalentes al Efectivo	9,929.1
Efectivo y Equivalentes al Efectivo al Inicio del Ejercicio	19,386.1
Efectivo y Equivalentes al Efectivo al Final del Ejercicio	29,315.2

Bajo protesta de decir verdad declaramos que los Estados Financieros y sus Notas son razonablemente correctos y responsabilidad del emisor.

ELABORÓ

LIC. TANIA ELVA MILLÁN RIVERA

JEFA DE CONTABILIDAD Y PRESUPUESTOS

REVISÓ

C.P. LAZARO GARCÍA CASTILLO

SUBDIRECTOR DE PLANEACIÓN Y PRESUPUESTOS

AUTORIZO

C.P. JOSÉ ALBERTO ESPINOSA LASTIRI

DIRECTOR DE ADMINISTRACIÓN Y FINANZAS

Instituto de Transparencia, Acceso a la Información Pública y Protección de Datos Personales del Estado de México y Municipios
Estado de Situación Financiera
Del 1 de enero al 31 de marzo del 2015
(Miles de Pesos)

CONCEPTO		Año		CONCEPTO		Año	
		marzo	febrero			marzo	febrero
ACTIVO				PASIVO			
Activo Circulante				Activo Circulante			
Efectivo y Equivalentes		29,315.2	19,386.1	Cuentas por Pagar a Corto Plazo		1,503.5	1,510.9
Derechos a Recibir Efectivo o Equivalentes		66.7	66.7	Documentos por Pagar a Corto Plazo			
Derechos a Recibir Bienes o Servicios				Porción a Corto Plazo de la Deuda Pública a Largo Plazo			
Inventarios				Títulos y Valores a Corto Plazo			
Almacenes				Pasivos Diferidos a Corto Plazo			
Estimación por Pérdida o Deterioro de Activos Circulantes				Fondos y Bienes de Terceros en Garantía y/o Administración a Corto Plazo			
Otros Activos Circulantes				Provisiones a Corto Plazo			
Total de Activos Circulantes		29,381.9	19,452.8	Total de Pasivos Circulantes		1,503.5	1,510.9
Activo No Circulante				Activo No Circulante			
Inversiones Financieras a Largo Plazo				Cuentas por Pagar a Largo Plazo			
Derechos a Recibir Efectivo o Equivalentes a Largo Plazo				Documentos por Pagar a Largo Plazo			
Bienes Inmuebles, Infraestructura y Construcciones en Proceso				Deuda Pública a Largo Plazo			
Bienes Muebles		17,190.4	17,190.4	Pasivos Diferidos a Largo Plazo			
Activos Intangibles				Fondos y Bienes de Terceros en Garantía y/o Administración a Largo Plazo			
Depreciación, Deterioro y Amortización Acumulada de Bienes		-10,414.3	-10,414.3	Provisiones a Largo Plazo			
Activos Diferidos				Total de Pasivos No Circulantes		.0	.0
Estimación por Pérdida o Deterioro de Activos no Circulantes				Total del Pasivo		1,503.5	1,510.9
Otros Activos no Circulantes				HACIENDA PÚBLICA/ PATRIMONIO			
Total de Activos No Circulantes		6,776.1	6,776.1	Hacienda Pública/ Patrimonio Contribuido		.0	.0
Total del Activo		36,157.9	26,228.9	Aportaciones			
				Donaciones de Capital			
				Actualización de la Hacienda Pública / Patrimonio			
				Hacienda Pública/ Patrimonio Generado		34,654.5	24,717.9
				Resultados del Ejercicio (Ahorro / Desahorro)		18,401.3	8,464.7
				Resultados de Ejercicios Anteriores		16,072.1	16,072.1
				Revalúos		181.1	181.1
				Reservas			
				Rectificaciones de Resultados de Ejercicios Anteriores			
				Exceso o Insuficiencia en la Actualización de la Hacienda		.0	.0
				Resultado por Provisión Monetaria			
				Resultado por Tenencia de Activos no Monetarios			
				Total Hacienda Pública/ Patrimonio		34,654.5	24,717.9
				Total del Pasivo y Hacienda Pública / Patrimonio		36,157.9	26,228.9

Bajo protesta de decir verdad declaramos que los Estados Financieros y sus Notas son razonablemente correctos y responsabilidad del emisor

ELABORÓ

REVISÓ

AUTORIZÓ

LIC. TANIA ELVA MILLÁN RIVERA
JEFA DE CONTABILIDAD Y PRESUPUESTOS

SUBDIRECTOR DE CONTABILIDAD Y PRESUPUESTOS

C.D. JOSÉ ANTONIO ROSALES
DIRECTOR DE CONTABILIDAD Y PRESUPUESTOS

Instituto de Transparencia, Acceso a la Información Pública y Protección de Datos Personales del Estado de México y Municipios
Estado de Variación en la Hacienda Pública
Del 1 de enero al 31 de marzo de 2015

Concepto	Hacienda Pública/Patrimonio Contribuido	Hacienda Pública/Patrimonio Generado de Ejercicios Anteriores	Hacienda Pública/Patrimonio Generado del Ejercicio	Ajustes por Cambios de Valor	TOTAL
Rectificaciones de Resultados de Ejercicios Anteriores					.0
Patrimonio Neto Inicial Ajustado del Ejercicio 2014	.0			.0	.0
Aportaciones					.0
Donaciones de Capital					.0
Actualización de la Hacienda Pública/Patrimonio					.0
Variaciones de la Hacienda Pública/Patrimonio Neto del Ejercicio 2014		16,072.1	9,112.5	181.1	25,365.7
Resultados del Ejercicio (Ahorro/Desahorro)					9,112.5
Resultados de Ejercicios Anteriores		16,072.1	9,112.5		16,072.1
Revalúos				181.1	181.1
Reservas					.0
Hacienda Pública/Patrimonio Neto Final del Ejercicio 2014	.0	16,072.1	9,112.5	181.1	25,365.7
Cambios en la Hacienda Pública/Patrimonio Neto del Ejercicio 2015	.0			.0	.0
Aportaciones					.0
Donaciones de Capital					.0
Actualización de la Hacienda Pública/Patrimonio					.0
Variaciones de la Hacienda Pública/Patrimonio Neto del Ejercicio 2015		.0	18,401.3	.0	18,401.3
Resultados del Ejercicio (Ahorro/Desahorro)					18,401.3
Resultados de Ejercicios Anteriores		.0	18,401.3		.0
Revalúos					.0
Reservas					.0
Saldo Neto en la Hacienda Pública / Patrimonio 2015	.0	16,072.1	18,401.3	181.1	34,654.5

Bajo protesta de decir verdad declaramos que los Estados Financieros y sus Notas son razonablemente correctos y responsabilidad del emisor

ELABORÓ

LIC. TANIA ELVA MILLÁN RIVERA
JEFA DE CONTABILIDAD Y PRESUPUESTOS

REVISÓ

C.P. JAZO GARCÍA CASTILLO
SUBDIRECTOR DE PLANEACIÓN Y PRESUPUESTOS

AUTORIZO

C.P. JOSÉ ALBERTO ESPINOSA PARTI
DIRECTOR DE ADMINISTRACIÓN Y FINANZAS



Instituto de Transparencia, Acceso a la Información Pública y
Protección de Datos Personales del Estado de México y Municipios

INSTITUTO DE TRANSPARENCIA, ACCESO A LA
INFORMACIÓN PÚBLICA Y PROTECCIÓN DE DATOS
PERSONALES DEL ESTADO DE MÉXICO Y MUNICIPIOS

Título Quinto de la Ley General de Contabilidad Gubernamental

PRIMER TRIMESTRE DE 2015
“INFORMACIÓN PRESUPUESTAL”

Calle de Pino Suárez ss/n actualmente Carretera Toluca – Ixtapan No.111, Col la
Michoacana C.P. 52166 Metepec, Estado de México Tels. (722) 2.26.19.80.

www.infoem.org.mx

**Instituto de Transparencia, Acceso a la Información Pública y Protección de Datos Personales del Estado de México
y Municipios**
Endeudamiento Neto
Del 01 de Enero al 31 de Marzo del 2015

Identificación de Crédito o Instrumento	Contratación/Colocación	Amortización	Endeudamiento Neto
	A	B	C = A - B
Creditos Bancarios			
			-
			-
			-
			-
			-
			-
			-
			-
			-
NO APLICA			
			-
			-
Total Créditos Bancarios	-	-	-

Otros Instrumentos de Deuda			
			-
			-
			-
			-
			-
			-
			-
			-
			-
Total Otros Instrumentos de Deuda	-	-	-

TOTAL	-	-	-
--------------	---	---	---

"Bajo protesta de decir verdad declaramos que los Estados Financieros y sus Notas son razonablemente correctos y responsabilidad del emisor"

ELABORÓ
LIC. TANIA ELVA MILLÁN RIVERA
JEFA DE CONTABILIDAD Y PRESUPUESTOS

REVISÓ
C.P. RAÚL GARCÍA CASTILLO
SUBDIRECTOR DE ADMINISTRACIÓN Y PRESUPUESTOS

AUTORIZO
C.P. JOSÉ ALBERTO ESPINOSA LASTIRI
DIRECTOR DE ADMINISTRACIÓN Y FINANZAS

Instituto de Transparencia, Acceso a la Información Pública y Protección de Datos Personales del Estado de México y Municipios
Estado Analítico de Ingresos
 Del 1 de enero al 31 de marzo de 2015
 (Miles de Pesos)


Rubro de Ingresos	Ingreso					Diferencia
	Estimado	Ampliaciones y Reducciones	Modificado	Devengado	Recaudado	
	(1)	(2)	(3= 1 + 2)	(4)	(5)	
Impuestos			.0			.0
Cuotas y Aportaciones de Seguridad Social			.0			.0
Contribuciones de Mejoras			.0			.0
Derechos			.0			.0
Productos	.0	.0	.0	.0	73.4	73.4
Corriente		.0	.0		73.4	73.4
Capital			.0			.0
Aprovechamientos	.0	.0	.0	.0	.0	.0
Corriente			.0			.0
Capital			.0			.0
Ingresos por Ventas de Bienes y Servicios			.0			.0
Participaciones y Aportaciones			.0			.0
Transferencias, Asignaciones, Subsidios y Otras Ayudas	86,755.6	10,000.0	96,755.6		34,846.6	
Ingresos Derivados de Financiamientos		6,545.7	6,545.7			.0
Total	86,755.6	16,545.7	103,301.3	.0	34,920.0	
					Ingresos excedentes¹	73.4


Estado Analítico de Ingresos Por Fuente de Financiamiento	Ingreso					Diferencia
	Estimado	Ampliaciones y Reducciones	Modificado	Devengado	Recaudado	
	(1)	(2)	(3= 1 + 2)	(4)	(5)	
Ingresos del Gobierno	.0	.0	.0	.0	50.8	50.8
Impuestos			.0			.0
Contribuciones de Mejoras			.0			.0
Derechos			.0			.0
Productos	.0	.0	.0	.0	50.8	50.8
Corriente		.0	.0		50.8	50.8
Capital			.0			.0
Aprovechamientos	.0	.0	.0	.0	.0	.0
Corriente			.0			.0
Capital			.0			.0
Participaciones y Aportaciones			.0			.0
Transferencias, Asignaciones, Subsidios y Otras Ayudas	.0	.0	.0		.0	.0
Ingresos de Organismos y Empresas	86,755.6	10,000.0	96,755.6	.0	34,869.2	-51,886.4
Cuotas y Aportaciones de Seguridad Social			.0			.0
Ingresos por Ventas de Bienes y Servicios					22.6	22.6
Transferencias, Asignaciones, Subsidios y Otras Ayudas	86,755.6	10,000.0			34,846.6	-51,909.0
Ingresos Derivados de Financiamiento	.0	6,545.7	6,545.7	.0	.0	.0
Ingresos Derivados de Financiamientos		6,545.7				.0
Total	86,755.6	16,545.7	103,301.3	.0	34,920.0	
					Ingresos excedentes¹	-51,835.6

¹ Los ingresos excedentes se presentan para efectos de cumplimiento de la Ley General de Contabilidad Gubernamental y el importe reflejado debe ser siempre mayor a cero

ELABORÓ


 LIC. TANIA ELVA MILAN RIVERA
 JEFA DE CONTABILIDAD Y PRESUPUESTOS


REVISÓ

 C.P. LUIS GARCIA CASTILLO
 SUBDIRECTOR DE PLANEACIÓN Y PRESUPUESTOS


AUTORIZO

 C.P. JOSÉ ALBERTO ESPINOSA LASTIRI
 DIRECTOR DE ADMINISTRACIÓN Y FINANZAS

Instituto de Transparencia, Acceso a la Información Pública y Protección de Datos Personales del Estado de México y Municipios
Estado Analítico del Ejercicio del Presupuesto de Egresos
Clasificación Administrativa
Del 1 de enero al 31 de marzo de 2015
(Miles de Pesos)

Concepto	Egresos					Subejercicio
	Aprobado	Ampliaciones/ (Reducciones)	Modificado	Devengado	Pagado	
	1	2	3 = (1 + 2)	4	5	6 = (3 - 4)
Poder ejecutivo			.0			.0
Poder Legislativo			.0			.0
Poder Judicial			.0			.0
Organos Autonomos	86,755.6	16,545.7	103,301.3	1.1	17,352.3	103,300.2
Total del Gasto	86,755.6	16,545.7	103,301.3	1.1	17,352.3	103,300.2

ELABORÓ

 LIC. TANIA ELVA MILLÁN RIVERA
 JEFA DE CONTABILIDAD Y PRESUPUESTOS


REVISÓ

 C.P. DAVID RODRÍGUEZ CASTILLO
 SUBDIRECTOR DE PLANEACIÓN Y PRESUPUESTOS

AUTORIZÓ

 C.P. JOSÉ ALBERTO ESPINOSA LASTIRI
 DIRECTOR DE ADMINISTRACIÓN Y FINANZAS


Instituto de Transparencia, Acceso a la Información Pública y Protección de Datos Personales del Estado de México y Municipios
Estado Analítico del Ejercicio del Presupuesto de Egresos
Clasificación Administrativa
Del 1 de enero al 31 de marzo de 2015
(Miles de Pesos)

Concepto	Egresos					Subejercicio
	Aprobado	Ampliaciones/ (Reducciones)	Modificado	Devengado	Pagado	
	1	2	3 = (1 + 2)	4	5	6 = (3 - 4)
Entidades Paraestatales y Fideicomisos No Empresariales y No Financieros	86,755.6	16,545.7	103,301.3	1.1	17,352.3	103,300.2
Instituciones Públicas de Seguridad Social	.0	.0	.0	.0	.0	.0
Entidades Paraestatales Empresariales No Financieras con Participación Estatal Mayoritaria	.0	.0	.0	.0	.0	.0
Entidades Paraestatales Empresariales Financieras Monetarias con Participación Estatal Mayoritaria	.0	.0	.0	.0	.0	.0
Entidades Paraestatales Empresariales Financieras No Monetarias con Participación Estatal Mayoritaria	.0	.0	.0	.0	.0	.0
Fideicomisos Financieros Públicos con Participación Estatal Mayoritaria	.0	.0	.0	.0	.0	.0
Total del Gasto	86,755.6	16,545.7	103,301.3	1.1	17,352.3	103,300.2

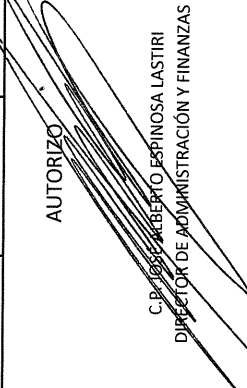
ELABORÓ


LIC. TANIA ELVA MILLÁN-RIVERA
JEFA DE CONTABILIDAD Y PRESUPUESTOS

REVISÓ



C.P. LAZARO GARCIA CASTILLO
SUBDIRECTOR DE PLANEACIÓN Y PRESUPUESTOS


AUTORIZO



C.P. ROBERTO ESPINOSA LASTIRI
DIRECTOR DE ADMINISTRACIÓN Y FINANZAS

Instituto de Transparencia, Acceso a la Información Pública y Protección de Datos Personales del Estado de México y Municipios
Estado Analítico del Ejercicio del Presupuesto de Egresos
Clasificación Administrativa
Del 1 de enero al 31 de marzo de 2015
(Miles de Pesos)

Concepto	Egresos					Subejercicio
	Aprobado	Ampliaciones/ (Reducciones)	Modificado	Devengado	Pagado	
	1	2	3 = (1 + 2)	4	5	6 = (3 - 4)
400k1 Instituto de Transparencia, Acceso a la Información Pública y Protección de Datos Personales del Estado de México y Municipios	86,755.6	16,545.7	103,301.3	1.1	17,352.3	103,300.2
Dependencia o Unidad Administrativa 2						
Dependencia o Unidad Administrativa 3			.0			.0
Dependencia o Unidad Administrativa 4			.0			.0
Dependencia o Unidad Administrativa 5			.0			.0
Dependencia o Unidad Administrativa 6			.0			.0
Dependencia o Unidad Administrativa 7			.0			.0
Total del Gasto	86,755.6	16,545.7	103,301.3	1.1	17,352.3	103,300.2


ELABORÓ

 LIC. TANIA ELVA MILJÁN RIVERA
 JEFA DE CONTABILIDAD Y PRESUPUESTOS


REVISÓ

 C.P. LAUREN GARCÍA CASTILLO
 SUBDIRECTOR DE PLANEACIÓN Y PRESUPUESTOS


AUTORIZÓ

 C.P. JOSÉ ALBERTO ESPINOSA LASTIRI
 DIRECTOR DE ADMINISTRACIÓN Y FINANZAS

Instituto de Transparencia, Acceso a la Información Pública y Protección de Datos Personales del Estado de México y Municipios
Estado Analítico del Ejercicio del Presupuesto de Egresos
Clasificación Económica (por Tipo de Gasto)
Del 1 de enero al 31 de marzo de 2015
(Miles de Pesos)

Concepto	Egresos					Subejercicio
	Aprobado 1	Ampliaciones/ (Reducciones) 2	Modificado 3 = (1 + 2)	Devengado 4	Pagado 5	
Gasto Corriente	86,755.6	16,545.7	103,301.3	1.1	17,352.3	103,300.2
Gasto de Capital		.0	.0			.0
Amortización de la Deuda y Disminución de Pasivos			.0			.0
Pensiones y Jubilaciones			.0			.0
Participaciones			.0			.0
Total del Gasto	86,755.6	16,545.7	103,301.3	1.1	17,352.3	103,300.2


ELABORÓ

 LIC. TANIA ELVA MILLÁN RIVERA
 JEFA DE CONTABILIDAD Y PRESUPUESTOS


REVISÓ

 CP. LAZARO GARCIA-CASTILLO
 SUBDIRECTOR DE PLANEACIÓN Y PRESUPUESTOS

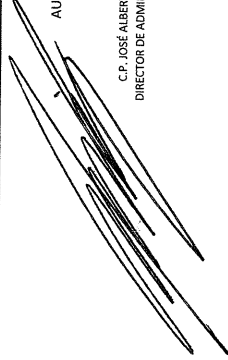
AUTORIZÓ

 CP. JOSÉ ALVARO ESPINOSA LASTIRI
 DIRECTOR DE ADMINISTRACIÓN Y FINANZAS

Instituto de Transparencia, Acceso a la Información Pública y Protección de Datos Personales del Estado de México y Municipios
Estado Analítico del Ejercicio del Presupuesto de Egresos
Clasificación Funcional (Finalidad y Función)
Del 1 de enero al 31 de marzo de 2015
(Miles de Pesos)

Concepto	Egresos				Subejercicio 6 = (3 + 4)
	Aprobado 1	Ampliaciones/ (Reducciones) 2	Modificado 3 = (1 + 2)	Devengado 4	Pagado 5
Gobierno	86,755.6	15,000.0	101,755.6	1.1	16,517.6
Legislación					101,754.5
Justicia			.0		.0
Coordinación de la Política de Gobierno			.0		.0
Relaciones Exteriores			.0		.0
Asuntos Financieros y Hacendarios			.0		.0
Seguridad Nacional			.0		.0
Asuntos de Orden Público y de Seguridad Interior			.0		.0
Otros Servicios Generales	86,755.6		101,755.6	1.1	16,517.6
Desarrollo Social					101,754.5
Protección Ambiental	.0		.0	.0	.0
Vivienda y Servicios a la Comunidad			.0		.0
Salud			.0		.0
Recreación, Cultura y Otras Manifestaciones Sociales			.0		.0
Educación			.0		.0
Protección Social			.0		.0
Otros Asuntos Sociales			.0		.0
Desarrollo Económico	.0		.0	.0	.0
Asuntos Económicos, Comerciales y Laborales en General			.0		.0
Agropecuaria, Silvicultura, Pesca y Caza			.0		.0
Combustibles y Energía			.0		.0
Minería, Manufacturas y Construcción			.0		.0
Transporte			.0		.0
Comunicaciones			.0		.0
Turismo			.0		.0
Ciencia, Tecnología e Innovación			.0		.0
Otras Industrias y Otros Asuntos Económicos			.0		.0
Otras no Clasificadas en Funciones Anteriores	.0	1,545.7	1,545.7	.0	834.7
Transacciones de la Deuda Pública / Costo Financiero de la Deuda			.0		1,545.7
Transferencias, Participaciones y Aportaciones entre Diferentes Niveles y Órdenes de Gobierno			.0		.0
Saneamiento del Sistema Financiero			.0		.0
Adeudos de Ejercicios Fiscales Anteriores		1,545.7	1,545.7		834.7
Total del Gasto	86,755.6	16,545.7	103,301.3	1.1	17,352.3
					103,300.2

ELABORÓ

 LIC. TANIA ELVA MILLÁN ÁLVARA
 JEFA DE CONTABILIDAD Y PRESUPUESTOS

REVISÓ

 C.P. TANIA GARCÍA CASTILLO
 SUBDIRECTOR DE CONTABILIDAD Y PRESUPUESTOS

AUTORIZO

 C.P. JOSÉ ALBERTO ESPINOSA LASTRI
 DIRECTOR DE ADMINISTRACIÓN Y FINANZAS

Instituto de Transparencia, Acceso a la Información Pública y Protección de Datos Personales del Estado de México y Municipios
Estado Analítico del Ejercicio del Presupuesto de Egresos
Clasificación por Objeto del Gasto (Capítulo y Concepto)
Del 1 de enero al 31 de marzo de 2015
(Miles de Pesos)

Concepto	Egresos					Subejercicio
	Aprobado	Ampliaciones/ (Reducciones)	Modificado	Devengado	Pagado	
	1	2	3 = (1 + 2)	4	5	
Servicios Personales	70,336.8	.0	70,336.8	.0	14,205.1	70,336.8
Remuneraciones al Personal de Carácter Permanente	28,640.7	-662.7	27,978.1	.0	5,708.6	27,978.1
Remuneraciones al Personal de Carácter Transitorio	200.0	.0	200.0	.0	.0	200.0
Remuneraciones Adicionales y Especiales	29,102.7	501.0	29,603.7	.0	6,440.6	29,603.7
Seguridad Social	7,564.4	161.6	7,726.0	.0	1,343.5	7,726.0
Otras Prestaciones Sociales y Económicas	4,829.0	.0	4,829.0	.0	712.4	4,829.0
Previsiones	.0	.0	.0	.0	.0	.0
Pago de Estímulos a Servidores Públicos	.0	.0	.0	.0	.0	.0
Materiales y Suministros	2,025.0	500.0	2,525.0	.0	353.0	2,525.0
Materiales de Administración, Emisión de Documentos y Artículos Oficiales	700.0	-21.1	678.9	.0	35.4	678.9
Alimentos y Utensilios	120.0	28.7	148.7	.0	63.2	148.7
Materias Primas y Materiales de Producción y Comercialización	.0	.0	.0	.0	.0	.0
Materiales y Artículos de Construcción y de Reparación	365.0	502.1	867.1	.0	126.6	867.1
Productos Químicos, Farmacéuticos y de Laboratorio	20.0	.0	20.0	.0	.0	20.0
Combustibles, Lubricantes y Aditivos	480.0	.0	480.0	.0	108.0	480.0
Vestuario, Blancos, Prendas de Protección y Artículos Deportivos	50.0	15.3	65.3	.0	15.3	65.3
Materiales y Suministros Para Seguridad	.0	.0	.0	.0	.0	.0
Herramientas, Refacciones y Accesorios Menores	290.0	-25.0	265.0	.0	4.5	265.0
Servicios Generales	12,093.8	4,500.0	16,593.8	1.1	1,959.5	16,592.7
Servicios Básicos	1,990.0	-239.5	1,750.5	.0	229.3	1,750.5
Servicios de Arrendamiento	2,508.8	-223.9	2,284.9	.0	190.6	2,284.9
Servicios Profesionales, Científicos, Técnicos y Otros Servicios	985.0	-25.4	959.6	.0	83.3	959.6
Servicios Financieros, Bancarios y Comerciales	195.0	3.0	198.0	.0	14.5	198.0
Servicios de Instalación, Reparación, Mantenimiento y Conservación	1,520.0	4,935.0	6,455.0	.0	702.0	6,455.0
Servicios de Comunicación Social y Publicidad	1,005.0	84.4	1,089.4	.0	221.4	1,089.4
Servicios de Traslado y Viáticos	770.0	22.6	792.6	.0	113.6	792.6
Servicios Oficiales	500.0	24.8	524.8	.0	24.8	524.8
Otros Servicios Generales	2,620.0	-81.1	2,538.9	1.1	379.9	2,537.8
Transferencias, Asignaciones, Subsidios y Otras Ayudas	.0	.0	.0	.0	.0	.0
Transferencias Internas y Asignaciones al Sector Público	.0	.0	.0	.0	.0	.0
Transferencias al Resto del Sector Público	.0	.0	.0	.0	.0	.0
Subsidios y Subvenciones	.0	.0	.0	.0	.0	.0
Ayudas Sociales	.0	.0	.0	.0	.0	.0
Pensiones y Jubilaciones	.0	.0	.0	.0	.0	.0
Transferencias a Fideicomisos, Mandatos y Otros Análogos	.0	.0	.0	.0	.0	.0
Transferencias a la Seguridad Social	.0	.0	.0	.0	.0	.0
Donativos	.0	.0	.0	.0	.0	.0
Transferencias al Exterior	.0	.0	.0	.0	.0	.0
Bienes Muebles, Inmuebles e Intangibles	2,300.0	.0	2,300.0	.0	.0	2,300.0
Mobiliario y Equipo de Administración	1,800.0	.0	1,800.0	.0	.0	1,800.0
Mobiliario y Equipo Educativo y Recreativo	100.0	.0	100.0	.0	.0	100.0
Equipo e Instrumental Médico y de Laboratorio	.0	.0	.0	.0	.0	.0
Vehículos y Equipo de Transporte	400.0	.0	400.0	.0	.0	400.0
Equipo de Defensa y Seguridad	.0	.0	.0	.0	.0	.0
Maquinaria, Otros Equipos y Herramientas	.0	.0	.0	.0	.0	.0
Activos Biológicos	.0	.0	.0	.0	.0	.0
Bienes Inmuebles	.0	.0	.0	.0	.0	.0
Activos Intangibles	.0	.0	.0	.0	.0	.0
Inversión Pública	.0	10,000.0	10,000.0	.0	.0	10,000.0
Obra Pública en Bienes de Dominio Público	.0	10,000.0	10,000.0	.0	.0	10,000.0
Obra Pública en Bienes Propios	.0	.0	.0	.0	.0	.0
Proyectos Productivos y Acciones de Fomento	.0	.0	.0	.0	.0	.0
Inversiones Financieras y Otras Provisiones	.0	.0	.0	.0	.0	.0
Inversiones Para el Fomento de Actividades Productivas	.0	.0	.0	.0	.0	.0
Acciones y Participaciones de Capital	.0	.0	.0	.0	.0	.0
Compra de Títulos y Valores	.0	.0	.0	.0	.0	.0
Concesión de Préstamos	.0	.0	.0	.0	.0	.0
Inversiones en Fideicomisos, Mandatos y Otros Análogos	.0	.0	.0	.0	.0	.0
Otras Inversiones Financieras	.0	.0	.0	.0	.0	.0
Provisiones para Contingencias y Otras Erogaciones Especiales	.0	.0	.0	.0	.0	.0
Participaciones y Aportaciones	.0	.0	.0	.0	.0	.0
Participaciones	.0	.0	.0	.0	.0	.0
Aportaciones	.0	.0	.0	.0	.0	.0
Convenios	.0	.0	.0	.0	.0	.0
Deuda Pública	.0	1,545.7	1,545.7	.0	834.7	1,545.7
Amortización de la Deuda Pública	.0	.0	.0	.0	.0	.0
Intereses de la Deuda Pública	.0	.0	.0	.0	.0	.0
Comisiones de la Deuda Pública	.0	.0	.0	.0	.0	.0
Gastos de la Deuda Pública	.0	.0	.0	.0	.0	.0
Costo por Coberturas	.0	.0	.0	.0	.0	.0
Apoyos Financieros	.0	.0	.0	.0	.0	.0
Adeudos de Ejercicios Fiscales Anteriores (Adefas)	.0	1,545.7	1,545.7	.0	834.7	1,545.7
Total del Gasto	86,755.6	16,545.7	103,301.3	1.1	17,352.3	103,300.2

ELABORÓ

LIC. TANIA ELVA MILLÁN RIVERA
JEFE DE CONTABILIDAD Y PRESUPUESTOS

REVISÓ

C. P. LAZARUS CASTILLO
SUBDIRECTOR DE CONTABILIDAD Y PRESUPUESTOS

AUTORIZO

C. P. JOSÉ ALBERTO ESPINOSA LASTIRI
DIRECTOR DE ADMINISTRACIÓN Y FINANZAS

Identificación de Crédito o Instrumento	Devengado	Pagado
Créditos Bancarios		
Total de intereses de Créditos Bancarios	-	-

Otros Instrumentos de Deuda		
Total de intereses de Otros Instrumentos de Deuda	-	-

TOTAL	-	-
-------	---	---

