




INSTITUTO DE TRANSPARENCIA ACCESO A LA INFORMACIÓN PÚBLICA Y PROTECCIÓN DE DATOS PERSONALES DEL ESTADO DE MÉXICO
Y MUNICIPIOS (INFOEM)
Estado de Actividades
Del 01 enero al 31 de Diciembre de 2021
(Pesos)

	dic-21	nov-21
INGRESOS Y OTROS BENEFICIOS		
Ingresos de Gestión	105,624.86	71,008.19
Impuestos		
Cuotas y Aportaciones de Seguridad Social		
Contribuciones de Mejoras		
Derechos		
Productos	105,624.86	71,008.19
Aprovechamientos		
Ingresos por Venta de Bienes y Prestación de Servicios		
Participaciones, Aportaciones, Convenios, Incentivos Derivados de la Colaboración Fiscal, Fondos Distintos de Aportaciones, Transferencias, Asignaciones, Subsidios y Subvenciones, y Pensiones y Jubilaciones	179,332,953.34	166,015,491.95
Participaciones, Aportaciones, Convenios, Incentivos Derivados de la Colaboración Fiscal y Fondos Distintos de Aportaciones		
Transferencias, Asignaciones, Subsidios y Subvenciones, y Pensiones y Jubilaciones	179,332,953.34	166,015,491.95
Otros Ingresos Y Beneficios	98,945.40	64,406.09
Ingresos Financieros		
Incremento por Variación de Inventarios		
Disminución del Exceso de Estimaciones por Pérdidas o Deterioro y Obsolescencia		
Disminución del Exceso de Provisiones		
Otros Ingresos y Beneficios Varios	98,945.40	64,406.09
Total de Ingresos y Otros Beneficios	179,537,523.60	166,150,906.23
GASTOS Y OTRAS PÉRDIDAS		
Gastos de Funcionamiento	174,625,458.10	150,985,292.24
Servicios Personales	157,385,660.43	136,594,901.49
Materiales y Suministros	2,030,916.77	1,643,920.46
Servicios Generales	15,208,880.90	12,746,470.29
Transferencias, Asignaciones, Subsidios y Otras Ayudas	12,145.50	12,145.50
Transferencias Internas y Asignaciones al Sector Público		
Transferencias al Resto del Sector Público		
Subsidios y Subvenciones		
Ayudas Sociales	12,145.50	12,145.50
Pensiones y Jubilaciones		
Transferencias a Fideicomisos, Mandatos y Contratos Análogos		
Transferencias a la Seguridad Social		
Donativos		
Transferencias al Exterior		
Participaciones y Aportaciones		
Participaciones		
Aportaciones		
Convenios		
Intereses, Comisiones y Otros Gastos de la Deuda Pública		
Intereses de la Deuda Pública		
Comisiones de la Deuda Pública		
Gastos de la Deuda Pública		
Costo por Coberturas		
Apoyos Financieros		
Otros Gastos y Pérdidas Extraordinarias	6,859,683.99	6,306,273.52
Estimaciones, Depreciaciones, Deterioros, Obsolescencia Y Amortizaciones	6,859,683.99	6,306,273.52
Provisiones		
Disminución de Inventarios		
Aumento por Insuficiencia de Estimaciones por Pérdida o Deterioro u Obsolescencia		
Aumento por Insuficiencia de Provisiones		
Otros Gastos		
Inversión Pública	245,327.23	238,636.73
Inversión Pública No Capitalizable	245,327.23	238,636.73
Total de Gastos y Otras Pérdidas	181,742,614.82	157,542,347.99
Resultado del Ejercicio (Ahorro / Desahorro)	2,205,091.22	8,608,558.24

"Bajo protesta de decir verdad declaramos que los Estados Financieros y sus notas, son razonablemente correctos y son responsabilidad del emisor".


 Ingrid E. Cecilia Franco Jaimes
 JEFA DEL DEPARTAMENTO DE CONTABILIDAD Y PRESUPUESTO


 MAF. Brendalit Diaz Cardoso
 DIRECTORA DE FINANZAS


 Dr. Ena Euripides Heredia Rodriguez
 DIRECTOR GENERAL DE ADMINISTRACIÓN Y FINANZAS