

**INSTITUTO DE TRANSPARENCIA, ACCESO A  
LA INFORMACIÓN PÚBLICA Y PROTECCIÓN  
DE DATOS PERSONALES DEL ESTADO DE  
MÉXICO Y MUNICIPIOS  
ITAIPEMYM  
CUENTA PÚBLICA 2023**



## ÍNDICE

8.1 INFORMACIÓN CONTABLE .....	4
a) ESTADO DE SITUACIÓN FINANCIERA – CONAC .....	4
b) ESTADO DE ACTIVIDADES - CONAC .....	5
c) ESTADO DE VARIACIÓN EN LA HACIENDA PÚBLICA – CONAC .....	6
d) ESTADO DE CAMBIOS EN LA SITUACIÓN FINANCIERA – CONAC .....	7
e) ESTADO DE FLUJOS DE EFECTIVO – CONAC .....	8
f) ESTADO ANALÍTICO DEL ACTIVO .....	9
g) ESTADO ANALÍTICO DE LA DEUDA Y OTROS PASIVOS – CONAC .....	10
h) INFORMACIÓN SOBRE PASIVOS CONTINGENTES .....	11
i) NOTAS A LOS ESTADOS FINANCIEROS .....	12
1. NOTAS DE DESGLOSE .....	12
2. NOTAS DE MEMORIA .....	19
3. NOTAS DE GESTIÓN ADMINISTRATIVA .....	21
8.2 INFORMACIÓN PRESUPUESTARIA .....	28
a) INGRESOS Y EGRESOS .....	28
b) INDICADORES DE POSTURA FISCAL - CONAC .....	29
c) ESTADO ANALÍTICO DEL INGRESO – CONAC .....	30
d) INGRESOS .....	31
e) ESTADO ANALÍTICO DEL EJERCICIO DEL PRESUPUESTO DE EGRESOS – CONAC .....	33
1. CLASIFICACIÓN POR OBJETO DEL GASTO (CAPÍTULO Y CONCEPTO) .....	33
2. CLASIFICACIÓN ECONÓMICA (POR TIPO DE GASTO) .....	34
3. CLASIFICACIÓN ADMINISTRATIVA .....	34
• ENTIDAD .....	34
• DEPENDENCIA .....	35
• PODER .....	35
4. CLASIFICACIÓN FUNCIONAL (FINALIDAD Y FUNCIÓN) .....	36
5. ENDEUDAMIENTO NETO .....	37
6. INTERESES DE LA DEUDA .....	37
f) EGRESOS POR CAPITULO .....	38
g) EGRESOS POR OBJETO DEL GASTO .....	40
8.3 INFORMACIÓN PROGRAMÁTICA .....	43
a) GASTO POR CATEGORÍA PROGRAMÁTICA – CONAC .....	43
b) EGRESOS POR PILAR Y/O EJE TRANSVERSAL .....	44
1. TEXTOS EXPLICATIVOS POR PILAR Y/O EJE TRANSVERSAL .....	45
c) EGRESOS POR PROGRAMA .....	45
1. TEXTOS EXPLICATIVOS POR PROGRAMA .....	46



d)	AVANCE OPERATIVO-PROGRAMÁTICO Y PRESUPUESTAL.....	47
1.	TEXTOS EXPLICATIVOS DEL AVANCE OPERATIVO PROGRAMÁTICO Y PRESUPUESTAL .....	48
8.4	ANEXOS ESTABLECIDOS EN DIFERENTES ORDENAMIENTOS - CONAC .....	50
a)	RELACIÓN DE BIENES INMUEBLES QUE COMPONEN EL PATRIMONIO .....	50
b)	RELACIÓN DE BIENES MUEBLES QUE COMPONEN EL PATRIMONIO .....	50
c)	RELACIÓN DE CUENTAS BANCARIAS PRODUCTIVAS ESPECÍFICAS .....	51
8.5	FORMATOS PARA EL CUMPLIMIENTO DE LA LEY DE DISCIPLINA FINANCIERA DE LAS ENTIDADES FEDERATIVAS Y LOS MUNICIPIOS.....	52
a)	ESTADO DE SITUACIÓN FINANCIERA DETALLADO.....	52
b)	INFORME ANALÍTICO DE LA DEUDA PÚBLICA Y OTROS PASIVOS.....	53
c)	INFORME ANALÍTICO DE OBLIGACIONES DIFERENTES DE FINANCIAMIENTOS.....	54
d)	BALANCE PRESUPUESTARIO .....	55
e)	ESTADO ANALÍTICO DE INGRESOS DETALLADO .....	56
f)	ESTADO ANALÍTICO DEL EJERCICIO DEL PRESUPUESTO DE EGRESOS DETALLADO.....	57
1.	CLASIFICACIÓN POR OBJETO DEL GASTO (CAPÍTULO Y CONCEPTO) .....	57
2.	CLASIFICACIÓN ADMINISTRATIVA .....	59
3.	CLASIFICACIÓN FUNCIONAL (FINALIDAD Y FUNCIÓN).....	60
4.	CLASIFICACIÓN DE SERVICIOS PERSONALES POR CATEGORÍA .....	61
8.6	INFORMACIÓN COMPLEMENTARIA .....	62
a)	AMPLIACIONES Y REDUCCIONES.....	62
b)	AMPLIACIÓN DE RECURSOS AUTORIZADOS POR LA SECRETARÍA DE FINANZAS A NIVEL PROGRAMA Y PROYECTO .....	62
c)	TRASPASOS INTERNOS PRESENTADOS A NIVEL PROGRAMA Y PROYECTO A LA DIRECCIÓN GENERAL DE PLANEACIÓN Y GASTO PÚBLICO .....	63
d)	TRASPASOS EXTERNOS AUTORIZADOS POR LA SECRETARÍA DE FINANZAS A NIVEL PROGRAMA Y PROYECTO .....	63
e)	PRESUPUESTO POR CAPÍTULO DE GASTO POR PROGRAMA.....	64
f)	PRESUPUESTO POR CAPÍTULO DE GASTO POR PROYECTO .....	66
g)	FORMATO PARA EL ANEXO .....	67
h)	FORMATO PARA LA FICHA TÉCNICA.....	68



## 8.1 INFORMACIÓN CONTABLE

## a) ESTADO DE SITUACIÓN FINANCIERA – CONAC

Instituto de Transparencia, Acceso a la Información Pública y Protección de Datos Personales del Estado de México y Municipios  
 Estado de Situación Financiera  
 Al 31 de Diciembre de 2023 y 2022  
 (Miles de Pesos)

Concepto	Año		Concepto	Año	
	2023	2022		2023	2022
<b>ACTIVO</b>			<b>PASIVO</b>		
<b>Activo Circulante</b>			<b>Pasivo Circulante</b>		
Efectivo y Equivalentes	40,810.2	25,121.1	Cuentas por Pagar a Corto Plazo	5,821.1	1,783.5
Derechos a Recibir Efectivo o Equivalentes	.0	2.7	Documentos por Pagar a Corto Plazo		
Derechos a Recibir Bienes o Servicios			Porción a Corto Plazo de la Deuda Pública a Largo Plazo		
Inventarios			Títulos y Valores a Corto Plazo		
Almacenes			Pasivos Diferidos a Corto Plazo		
Estimación por Pérdida o Deterioro de Activos Circulantes			Fondos y Bienes de Terceros en Garantía y/o Administración a Corto Plazo		
Otros Activos Circulantes	80.0	60.0	Provisiones a Corto Plazo		
			Otros Pasivos a Corto Plazo		
<b>Total de Activos Circulantes</b>	<b>40,870.2</b>	<b>25,183.8</b>	<b>Total de Pasivos Circulantes</b>	<b>5,821.1</b>	<b>1,783.5</b>
<b>Activo No Circulante</b>			<b>Pasivo No Circulante</b>		
Inversiones Financieras a Largo Plazo			Cuentas por Pagar a Largo Plazo		
Derechos a Recibir Efectivo o Equivalentes a Largo Plazo			Documentos por Pagar a Largo Plazo		
Bienes Inmuebles, Infraestructura y Construcciones en Proceso			Deuda Pública a Largo Plazo		
Bienes Muebles	70,752.5	51,577.8	Pasivos Diferidos a Largo Plazo		
Activos Intangibles			Fondos y Bienes de Terceros en Garantía y/o Administración a Largo Plazo		
Depreciación, Deterioro y Amortización Acumulada de Bienes	-33,779.3	-27,053.5	Provisiones a Largo Plazo		
Activos Diferidos					
Estimación por Pérdida o Deterioro de Activos no Circulantes			<b>Total de Pasivos No Circulantes</b>	<b>.0</b>	<b>.0</b>
Otros Activos no Circulantes					
<b>Total de Activos No Circulantes</b>	<b>36,973.2</b>	<b>24,524.1</b>	<b>Total del Pasivo</b>	<b>5,821.1</b>	<b>1,783.5</b>
<b>Total del Activo</b>	<b>77,843.4</b>	<b>49,707.9</b>	<b>HACIENDA PÚBLICA/ PATRIMONIO</b>		
			<b>Hacienda Pública/Patrimonio Contribuido</b>	<b>.0</b>	<b>.0</b>
			Aportaciones		
			Donaciones de Capital		
			Actualización de la Hacienda Pública / Patrimonio		
			<b>Hacienda Pública/Patrimonio Generado</b>	<b>72,022.3</b>	<b>47,924.4</b>
			Resultados del Ejercicio (Ahorro / Desahorro)	24,098.5	8,928.5
			Resultados de Ejercicios Anteriores	47,742.7	38,814.7
			Revalúos	181.1	181.1
			Reservas		
			Rectificaciones de Resultados de Ejercicios Anteriores		
			<b>Exceso o Insuficiencia en la Actualización de la Hacienda Pública/Patrimonio</b>	<b>.0</b>	<b>.0</b>
			Resultado por Posición Monetaria		
			Resultado por Tenencia de Activos no Monetarios		
			<b>Total Hacienda Pública/ Patrimonio</b>	<b>72,022.3</b>	<b>47,924.4</b>
			<b>Total del Pasivo y Hacienda Pública / Patrimonio</b>	<b>77,843.4</b>	<b>49,707.9</b>

Bajo protesta de decir verdad declaramos que los Estados Financieros y sus Notas son razonablemente correctos y responsabilidad del emisor

Elaboró  
 L.C. JOSE OMAR ENRIQUETA AVILES  
 ENCARGADO DEL DESPACHO DEL DEPARTAMENTO  
 DE CONTABILIDAD Y PRESUPUESTO

Revisó  
 M.A.F. BRENDA LIT DÍAZ CARRASCO  
 DIRECTORA DE FINANZAS

Autorizó  
 DR. EN A. SURIPIDES HERSCIA RODRIGUEZ  
 DIRECTOR GENERAL DE ADMINISTRACIÓN Y  
 FINANZAS



## b) ESTADO DE ACTIVIDADES - CONAC

Instituto de Transparencia, Acceso a la Información Pública y Protección de Datos Personales del Estado  
de México y Municipios

## Estado de Actividades

Del 1 de Enero al 31 de Diciembre de 2023 y 2022

( Miles de Pesos )

Concepto	2023	2022
<b>INGRESOS Y OTROS BENEFICIOS</b>		
<b>Ingresos de Gestión</b>	.0	.0
Impuestos		
Cuotas y Aportaciones de Seguridad Social		
Contribuciones de Mejoras		
Derechos		
Productos		
Aprovechamientos		
Ingresos por Venta de Bienes y Prestación de Servicios		
<b>Participaciones, Aportaciones, Convenios Incentivos Derivados de la Colaboración Fiscal, Fondos Distintos de Aportaciones, Transferencias, Asignaciones, Subsidios y Subvenciones, y Pensiones y Jubilaciones</b>	251,491.1	205,464.9
Participaciones, Aportaciones, Convenios, Incentivos Derivados de la Colaboración Fiscal y Fondos Distintos de Aportaciones		
Transferencia, Asignaciones, Subsidios y Subvenciones, y Pensiones y Jubilaciones	251,491.1	205,464.9
<b>Otros Ingresos y Beneficios</b>	5,892.0	2,270.0
Ingresos Financieros	4,997.8	2,270.0
Incremento por Variación de Inventarios		
Disminución del Exceso de Estimaciones por Pérdida o Deterioro u Obsolescencia		
Disminución del Exceso de Provisiones		
Otros Ingresos y Beneficios Varios	894.2	
<b>Total de Ingresos y Otros Beneficios</b>	257,383.1	207,734.9
<b>GASTOS Y OTRAS PÉRDIDAS</b>		
<b>Gastos de Funcionamiento</b>	225,576.3	196,104.5
Servicios Personales	196,222.5	175,614.0
Materiales y Suministros	1,999.4	2,195.6
Servicios Generales	25,354.4	18,294.9
<b>Transferencia, Asignaciones, Subsidios y Otras Ayudas</b>	18.4	16.0
Transferencias Internas y Asignaciones al Sector Público		
Transferencias al Resto del Sector Público		
Subsidios y Subvenciones		
Ayudas Sociales	18.4	16.0
Pensiones y Jubilaciones		
Transferencias a Fideicomisos, Mandatos y Contratos Análogos		
Transferencias a la Seguridad Social		
Donativos		
Transferencias al Exterior		
<b>Participaciones y Aportaciones</b>	.0	.0
Participaciones		
Aportaciones		
Convenios		
<b>Intereses, Comisiones y Otros Gastos de la Deuda Pública</b>	.0	.0
Intereses de la Deuda Pública		
Comisiones de la Deuda Pública		
Gastos de la Deuda Pública		
Costo por Coberturas		
Apoyos Financieros		
<b>Otros Gastos y Pérdidas Extraordinarias</b>	6,725.8	2,276.9
Estimaciones, Depreciaciones, Deterioros, Obsolescencia y Amortizaciones	6,725.8	2,276.9
Provisiones		
Disminución de Inventarios		
Otros Gastos		
<b>Inversión Pública</b>	964.1	408.9
Inversión Pública no Capitalizable	964.1	408.9
<b>Total de Gastos y Otras Pérdidas</b>	233,284.6	198,806.3
<b>Resultados del Ejercicio (Ahorro/Desahorro)</b>	24,098.5	8,928.6

Bajo Protesta de decir Verdad Declaramos que los Estados Financieros y sus Notas son Razonablemente Correctos y Responsabilidad del Emisor

Elaboró  
L.C. JOSÉ OMAR BARRUETA AVILES  
ENCARGADO DEL DESPACHO DEL  
DEPARTAMENTO DE CONTABILIDAD Y  
PRESUPUESTO

Revisó  
M.A.F. BRENDA LIT DIAZ CARDOSO  
DIRECTORA DE FINANZAS


Autorizó  
DR. EN A. JURIPIDES HEREDIA RODRIGUEZ  
DIRECTOR GENERAL DE ADMINISTRACIÓN Y FINANZAS



## c) ESTADO DE VARIACIÓN EN LA HACIENDA PÚBLICA – CONAC

Instituto de Transparencia, Acceso a la Información Pública y Protección de Datos Personales del Estado de México y Municipios					
Estado de Variación en la Hacienda Pública					
Del 1 de Enero al 31 de Diciembre 2023 y 2022					
Concepto	Hacienda Pública / Patrimonio Contribuido	Hacienda Pública / Patrimonio Generado de Ejercicios Anteriores	Hacienda Pública / Patrimonio Generado del Ejercicio	Exceso o Insuficiencia en la Actualización de la Hacienda Pública / Patrimonio	Total
Hacienda Pública / Patrimonio Contribuido Neto de 2022	0.0				0.0
Aportaciones					0.0
Donaciones de Capital					0.0
Actualización de la Hacienda Pública/Patrimonio					0.0
Hacienda Pública / Patrimonio Generado Neto de 2022		38,995.8	8,928.6	0.0	47,924.4
Resultados del Ejercicio (Ahorro/Desahorro)			8,928.6		8,928.6
Resultados de Ejercicios Anteriores		38,814.7			38,814.7
Revalúos		181.1			181.1
Reservas					0.0
Rectificaciones de Resultados de Ejercicios Anteriores					0.0
Exceso o Insuficiencia en la Actualización de la Hacienda Pública / Patrimonio Neto de 2022				0.0	0.0
Resultado por Posición Monetaria					0.0
Resultado por Tenencia de Activos no Monetarios					0.0
Hacienda Pública / Patrimonio Neto Final de 2022	0.0	38,995.8	8,928.6	0.0	47,924.4
Cambios en la Hacienda Pública / Patrimonio Contribuido Neto de 2023	0.0				0.0
Aportaciones					0.0
Donaciones de Capital					0.0
Actualización de la Hacienda Pública/Patrimonio					0.0
Variaciones de la Hacienda Pública / Patrimonio Generado Neto de 2023		8,928.0	15,169.9		24,097.9
Resultados del Ejercicio (Ahorro/Desahorro)			24,098.5		24,098.5
Resultados de Ejercicios Anteriores		8,928.0	-8,928.6		-0.6
Revalúos					0.0
Reservas					0.0
Rectificaciones de Resultados de Ejercicios Anteriores					0.0
Cambios en el Exceso o Insuficiencia en la Actualización de la Hacienda Pública / Patrimonio Neto de 2023				0.0	0.0
Resultado por Posición Monetaria					0.0
Resultado por Tenencia de Activos no Monetarios					0.0
Hacienda Pública / Patrimonio Neto Final de 2023	0.0	47,923.8	24,098.5	0.0	72,022.3

Bajo Protesta de decir Verdad Declaramos que el Estado de Variación en la Hacienda Pública y sus Notas son Razonablemente Correctos y Responsabilidad del Emisor

  
 L.C. JOSE OMAR MORALES AVALOS  
 ENCARGADO DEL DESPACHO DEL DEPARTAMENTO DE CONTABILIDAD Y PRESUPUESTO

  
 M.A.F. BRENDA LIT DIAZ GARDOSO  
 DIRECTORA DE FINANZAS

  
 DR. ENA. EURIPIDES HEREDIA RODRIGUEZ  
 DIRECTOR GENERAL DE ADMINISTRACIÓN Y FINANZAS



## d) ESTADO DE CAMBIOS EN LA SITUACIÓN FINANCIERA – CONAC

Instituto de Transparencia, Acceso a la Información Pública y Protección de Datos Personales del  
Estado de México y Municipios

## Estado de Cambios en la Situación Financiera

Del 1 de Enero al 31 de Diciembre de 2023

(Miles de pesos)

Concepto	Origen	Aplicación
<b>ACTIVO</b>	<b>6,728.5</b>	<b>34,864.0</b>
<b>Activo Circulante</b>	<b>2.7</b>	<b>15,689.1</b>
Efectivo y Equivalentes		15,689.1
Derechos a Recibir Efectivo o Equivalentes	2.7	
Derechos a Recibir Bienes o Servicios		
Inventarios		
Almacenes		
Estimación por Pérdida o Deterioro de Activos Circulantes		
Otros Activos Circulantes		
<b>Activo No circulante</b>	<b>6,725.8</b>	<b>19,174.9</b>
Inversiones Financieras a Largo Plazo		
Derechos a Recibir Efectivo o Equivalentes a Largo Plazo		
Bienes Inmuebles, Infraestructura y Construcciones en Proceso		19,174.9
Bienes Muebles		
Activos Intangibles		
Depreciación, Deterioro y Amortización Acumulada de Bienes	6,725.8	
Activos Diferidos		
Estimación por Pérdida o Deterioro de Activos no Circulantes		
Otros Activos no Circulantes		
<b>PASIVO</b>	<b>4,037.6</b>	<b>.0</b>
<b>Pasivo Circulante</b>	<b>4,037.6</b>	<b>.0</b>
Cuentas por Pagar a Corto Plazo	4,037.6	
Documentos por Pagar a Corto Plazo		
Porción a Corto Plazo de la Deuda Pública a Largo Plazo		
Títulos y Valores a Corto Plazo		
Pasivos Diferidos a Corto Plazo		
Fondos y Bienes de Terceros en Garantía y/o Administración a Corto Plazo		
Provisiones a Corto Plazo		
Otros Pasivos a Corto Plazo		
<b>Pasivo No Circulante</b>	<b>.0</b>	<b>.0</b>
Cuentas por Pagar a Largo Plazo	.0	
Documentos por Pagar a Largo Plazo		
Deuda Pública a Largo Plazo		
Pasivos Diferidos a Largo Plazo		
Fondos y Bienes de Terceros en Garantía y/o en Administración a Largo Plazo		
Provisiones a Largo Plazo		
<b>HACIENDA PÚBLICA/PATRIMONIO</b>	<b>24,097.9</b>	<b>.0</b>
<b>Hacienda Pública/Patrimonio Contribuido</b>	<b>.0</b>	<b>.0</b>
Aportaciones		
Donaciones de Capital		
Actualización de la Hacienda Pública/Patrimonio		
<b>Hacienda Pública/Patrimonio Generado</b>	<b>24,097.9</b>	<b>.0</b>
Resultados del Ejercicio (Ahorro/Desahorro)	15,169.9	
Resultados de Ejercicios Anteriores	8,928.0	
Revalúos		
Reservas		
Rectificaciones de Resultados de Ejercicios Anteriores		
<b>Exceso o insuficiencia en la Actualización de la Hacienda Pública/Patrimonio</b>	<b>.0</b>	<b>.0</b>
Resultado por Posición Monetaria		
Resultado por Tenencia de Activos no Monetarios		

Bajo protesta de decir verdad declaramos que los Estados Financieros y sus Notas son razonablemente correctos y responsabilidad del emisor.

Elaboró  
L.C. JOSÉ OMAR BARRUETA MILES  
ENCARGADO DEL DESPACHO DEL DEPARTAMENTO  
DE CONTABILIDAD Y PRESUPUESTO

Revisó  
M.A.F. BRENDA LITIAZ CARDOSO  
DIRECTORA DE FINANZAS

Autorizó  
DR. EN A. EURÍPIDES HEREDIA RODRÍGUEZ  
DIRECTOR GENERAL DE ADMINISTRACIÓN Y FINANZAS



## e) ESTADO DE FLUJOS DE EFECTIVO – CONAC

Instituto de Transparencia, Acceso a la Información Pública y Protección de Datos Personales del Estado de México y Municipios

## Estado de Flujos de Efectivo

Del 1 de Enero al 31 de Diciembre de 2023 y 2022

( Miles de Pesos )

Concepto	2023	2022
<b>Flujos de Efectivo de las Actividades de Operación</b>		
<b>Origen</b>	<b>257,383.1</b>	<b>207,734.9</b>
Impuestos		
Cuotas y Aportaciones de Seguridad Social		
Contribuciones de Mejoras		
Derechos		
Productos		
Aprovechamientos		
Ingresos por Venta de Bienes y Prestación de Servicios		
Participaciones, Aportaciones, Convenios, Incentivos de la Colaboración Fiscal y Fondos Distintos de		
Transferencias, Asignaciones, Subsidios y Subvenciones, y Pensiones y Jubilaciones	251,491.1	205,464.9
Otros Orígenes de Operación	5,892.0	2,270.0
<b>Aplicación</b>	<b>233,284.6</b>	<b>198,806.3</b>
Servicios Personales	198,222.5	175,814.0
Materiales y Suministros	1,999.4	2,195.6
Servicios Generales	25,354.4	18,294.9
Transferencias Internas y Asignaciones al Sector Público		
Transferencias al Resto del Sector Público		
Subsidios y Subvenciones		
Ayudas Sociales	18.4	16.0
Pensiones y Jubilaciones		
Transferencias a Fideicomisos, Mandatos y Contratos Análogos		
Transferencias a la Seguridad Social		
Donativos		
Transferencias al Exterior		
Participaciones		
Aportaciones		
Convenios		
Otras Aplicaciones de Operación	7,589.9	2,685.8
<b>Flujos Netos de Efectivo por Actividades de Operación</b>	<b>24,098.5</b>	<b>8,928.6</b>
<b>Flujos de Efectivo de las Actividades de Inversión</b>		
<b>Origen</b>	<b>6,728.5</b>	<b>7,330.7</b>
Bienes Inmuebles, Infraestructura y Construcciones en Proceso		
Bienes Muebles		7,295.5
Otros Orígenes de Inversión	6,728.5	35.2
<b>Aplicación</b>	<b>19,174.9</b>	<b>5,956.8</b>
Bienes Inmuebles, Infraestructura y Construcciones en Proceso	19,174.9	
Bienes Muebles		5,956.8
Otras Aplicaciones de Inversión		
<b>Flujos Netos de Efectivo por Actividades de Inversión</b>	<b>-12,446.4</b>	<b>1,373.9</b>
<b>Flujo de Efectivo de las Actividades de Financiamiento</b>		
<b>Origen</b>	<b>4,037.6</b>	<b>1,783.5</b>
Endeudamiento Neto		
Interno	.0	
Externo	4,037.6	1,783.5
Otros Orígenes de Financiamiento	.6	56.3
<b>Aplicación</b>		
Servicios de la Deuda		
Interno		
Externo	.6	56.3
Otras Aplicaciones de Financiamiento		
<b>Flujos Netos de Efectivo por Actividades de Financiamiento</b>	<b>4,037.0</b>	<b>1,727.2</b>
<b>Incremento/Disminución Neta en el Efectivo y Equivalentes al Efectivo</b>	<b>15,689.1</b>	<b>12,029.7</b>
<b>Efectivo y Equivalentes al Efectivo al Inicio del Ejercicio</b>	<b>25,121.1</b>	<b>13,091.4</b>
<b>Efectivo y Equivalentes al Efectivo al Final del Ejercicio</b>	<b>40,810.2</b>	<b>25,121.1</b>

Bajo protesta de decir verdad declaramos que los Estados Financieros y sus Notas son razonablemente correctos y responsabilidad del emisor.

Elaboró

L.C. JOSÉ OMAR BARRUTY AVILÉS  
ENCARGADO DEL DESPACHO DEL DEPARTAMENTO DE  
CONTABILIDAD Y PRESUPUESTO

Revisó

M.A.F. BRENDA LIT DÍAZ CARDOSO  
DIRECTORA DE FINANZAS

Autorizó

DR. EN A. EURÍPIDES HEREDIA RODRÍGUEZ  
DIRECTOR GENERAL DE ADMINISTRACIÓN Y FINANZAS



## f) ESTADO ANALÍTICO DEL ACTIVO

Instituto de Transparencia, Acceso a la Información Pública y Protección de Datos Personales del Estado de México y Municipios

## Estado Analítico del Activo

Del 1 de Enero al 31 de Diciembre de 2023

(Miles de Pesos)

Concepto	Saldo Inicial	Cargos del Período	Abonos del Período	Saldo Final	Variación del Período
	1	2	3	4 = (1+2-3)	(4-1)
<b>ACTIVO</b>	<b>49,707.9</b>	<b>658,714.6</b>	<b>630,579.0</b>	<b>77,843.4</b>	<b>28,135.5</b>
<b>Activo Circulante</b>	<b>25,183.8</b>	<b>638,814.6</b>	<b>623,128.2</b>	<b>40,870.2</b>	<b>15,686.4</b>
Efectivo y Equivalentes	25,121.1	637,053.8	621,364.7	40,810.2	15,689.1
Derechos a Recibir Efectivo o Equivalentes	2.7	1,760.8	1,763.5	.0	-2.7
Derechos a Recibir Bienes o Servicios				.0	.0
Inventarios				.0	.0
Almacenes				.0	.0
Estimación por Pérdida o Deterioro de Activos Circulantes				.0	.0
Otros Activos Circulantes	60.0	.0	.0	60.0	.0
<b>Activo No Circulante</b>	<b>24,524.1</b>	<b>19,899.9</b>	<b>7,450.8</b>	<b>36,973.2</b>	<b>12,449.1</b>
Inversiones Financieras a Largo Plazo				.0	.0
Derechos a Recibir Efectivo o Equivalentes a Largo Plazo				.0	.0
Bienes Inmuebles, Infraestructura y Construcciones en Proceso				.0	.0
Bienes Muebles	51,577.6	19,899.7	724.8	70,752.5	19,174.9
Activos Intangibles				.0	.0
Depreciación, Deterioro y Amortización Acumulada de Bienes	-27,053.5	.2	6,726.0	-33,779.3	-6,725.8
Activos Diferidos				.0	.0
Estimación por Pérdida o Deterioro de Activos no Circulantes				.0	.0
Otros Activos no Circulantes				.0	.0

Bajo protesta de decir verdad declaramos que los Estados Financieros y sus Notas son razonablemente correctos y responsabilidad del emisor.

Elaboró  
  
 L.C. JOSE OMAR BARRAZA AVILES  
 ENCARGADO DEL DESPACHO DEL DEPARTAMENTO DE CONTABILIDAD Y PRESUPUESTO

Revisó  
  
 M.A.F. BRENDA LIT DIAZ CARDOSO  
 DIRECTORA DE FINANZAS

Autorizó  
  
 DR. EN A. EURIPIDES HEREDIA RODRIGUEZ  
 DIRECTOR GENERAL DE ADMINISTRACIÓN Y FINANZAS



## g) ESTADO ANALÍTICO DE LA DEUDA Y OTROS PASIVOS – CONAC

Instituto de Transparencia, Acceso a la Información Pública y Protección de Datos Personales del Estado de México y Municipios

Estado Analítico de la Deuda y Otros Pasivos  
Del 1 de Enero al 31 de Diciembre de 2023  
(Miles de Pesos)

Denominación de las Deudas	Moneda de Contratación	Institución o País Acreedor	Saldo Inicial del Periodo	Saldo Final del Periodo
<b>DEUDA PÚBLICA</b>				
<b>Corto Plazo</b>				
<b>Deuda Interna</b>			.0	.0
Instituciones de Crédito				
Títulos y Valores				
Arrendamientos Financieros				
<b>Deuda Externa</b>			.0	.0
Organismos Financieros Internacionales				
Deuda Bilateral				
Títulos y Valores				
Arrendamientos Financieros				
<b>Subtotal a Corto Plazo</b>			.0	.0
<b>Largo Plazo</b>				
<b>Deuda Interna</b>			.0	.0
Instituciones de Crédito				
Títulos y Valores				
Arrendamientos Financieros				
<b>Deuda Externa</b>			.0	.0
Organismos Financieros Internacionales				
Deuda Bilateral				
Títulos y Valores				
Arrendamientos Financieros				
<b>Subtotal a Largo Plazo</b>			.0	.0
<b>Otros Pasivos</b>			1,783.5	5,821.1
<b>Total de Deuda y Otros Pasivos</b>			1,783.5	5,821.1

Bajo protesta de decir verdad declaramos que los Estados Financieros y sus Notas son razonablemente correctos y responsabilidad del emisor

Elaboró  
L.C. JOSÉ OMAR CANUETA AVILES  
ENCARGADO DEL DESPACHO DEL DEPARTAMENTO DE  
CONTABILIDAD Y PRESUPUESTO

Revisó  
M.A.F. BRENDA LIT. DIAZ CARDOSO  
DIRECTORA DE FINANZAS

Autorizó  
DR. EN A. EURIPIDES HEREDIA RODRIGUEZ  
DIRECTOR GENERAL DE ADMINISTRACION Y FINANZAS



## h) INFORMACIÓN SOBRE PASIVOS CONTINGENTES

De conformidad a lo establecido en las Principales Reglas de Registro y Valoración del Patrimonio (Elementos Generales) emitidas por el Consejo Nacional de Armonización Contable publicadas en el Diario Oficial de la Federación el 27 de diciembre de 2010, los pasivos contingentes consideran:

A) Obligaciones surgidas a raíz de sucesos pasados, cuya existencia ha de ser confirmada solo por la concurrencia, de uno o más eventos inciertos en el futuro que no están enteramente bajo el control del ente público.

B) Una obligación presente a raíz de sucesos pasados, que no se ha reconocido contablemente porque no es viable que el ente público tenga que satisfacerla, o debido a que el importe de la obligación no puede ser cuantificado con la suficiente confiabilidad.

Al cierre del ejercicio se tiene un laudo dictado en el juicio laboral con Expediente Número 321/2011 en el que se realizará el pago total de \$3,293,757.42 (Tres millones doscientos noventa y tres mil setecientos cincuenta y siete pesos 42/100 m.n.) por el cual se celebró un convenio donde se establecieron cuatro pagos conforme lo siguiente:

EXPEDIENTE	ESTADO PROCESAL	PAGOS	IMPORTE
321/2011 Maritza Monroy Montero VS INFOEM	Cumplimiento de convenio en su modalidad de pago de Laudo.	1 11/08/2022	\$ 823,633.92
		2 15/12/2023	\$ 823,374.50
		3 15/12/2024	\$ 823,374.50
		4 15/12/2025	\$ 823,374.50
		<b>TOTAL</b>	<b>\$ 3,293,757.42</b>

Por lo anterior, el Instituto de Transparencia, Acceso a la Información Pública y Protección de Datos Personales del Estado de México y Municipios, las reconoce en el ejercicio que se pagan, debido a que es en ese momento cuando se afecta el Presupuesto de Egresos del ejercicio.



## i) NOTAS A LOS ESTADOS FINANCIEROS

## 1. NOTAS DE DESGLOSE

## ESTADO DE SITUACIÓN FINANCIERA

## ACTIVO

## Efectivo y Equivalentes

El saldo de esta cuenta por 40 millones 810.2 miles de pesos, está integrado por las cuentas bancarias contratadas en el Banco Santander, en donde se depositan los recursos por concepto de subsidio estatal.

Los saldos reflejan la situación actual de las operaciones del organismo.

Al 31 de diciembre de 2023 este rubro se encuentra integrado por:

Concepto	2023	2022
Banorte (Cta. 8908)	0.0	0.6
Santander (Cta. 0559)	3,758.8	1,024.9
Santander (Cta. 0545)	21,822.7	23,850.3
Santander (Cta. 7184)	15,228.7	245.9
<b>Total</b>	<b>40,810.2</b>	<b>25,121.1</b>

## Derechos a Recibir Efectivo y Equivalentes y Bienes o Servicios a Recibir

Esta cuenta no presenta saldo al 31 de diciembre de 2023:

Concepto	2023	2022
Michel Naghely Rodríguez	0.0	0.2
Gómez		
Fernando Antonio Morales	0.0	2.5
Reyna		
<b>Total</b>	<b>0.0</b>	<b>2.7</b>

## Otros Activos Circulantes

El saldo de esta cuenta por 60.0 miles de pesos, representa el importe en garantía para el manejo de dispositivos TAG, para el cobro de peaje, con la empresa "Cobro Electrónico de Peaje, S.A. de C.V."

Concepto	2023	2022
Cobro Electrónico de Peajes S.A de C.V.	\$60.0	\$60.0
<b>Total</b>	<b>\$60.0</b>	<b>\$60.0</b>



**Bienes Disponibles para su Transformación o Consumo (inventarios)**

No Aplica.

**Inversiones Financieras**

No Aplica.

**Bienes Muebles, Inmuebles e Intangibles**

El valor histórico del activo fijo al 31 de diciembre de 2023 es de 70 millones 752.5 miles de pesos, el valor de la depreciación es de 33 millones 779.3 miles de pesos, determinando un valor neto de 36 millones 973.2 miles de pesos.

La depreciación se calcula usando el método de línea recta, aplicando tasas anuales conforme lo siguiente:

Bienes Muebles	Total 2023	Total 2022	Tasa de depreciación
Mobiliario y Equipo de Oficina	10,517.9	10,186.2	3%
Equipo de Computo	34,012.2	26,133.8	20%
Equipo de Comunicación	3,756.5	1,440.7	10%
Equipo Fotográfico	1,449.2	546.9	10%
Equipos y Aparatos Audiovisuales	419.3	0.0	10%
Equipo Eléctrico y Electrónico	6,283.3	5,640.1	10%
Vehículos y Equipo de Transporte	12,963.7	7,629.9	10%
Maquinaria, Otros Equipos y Herramienta	1,350.4	0.0	10%
<b>Total</b>	<b>70,752.5</b>	<b>51,577.6</b>	
Depreciación Acumulada de Bienes Muebles	33,779.3	27,053.5	
<b>Bienes Muebles Netos</b>	<b>36,973.2</b>	<b>24,524.1</b>	

**Estimaciones y Deterioros**

No Aplica.

**Otros Activos**

No Aplica.



**PASIVO****Cuentas y Documentos por Pagar a Corto Plazo**

Se tiene un saldo de 5 millones 821.1 miles de pesos, por concepto de ISR retenciones por salarios, ISR retenciones por arrendamiento de inmuebles, ISR retenciones del Régimen Simplificado de Confianza, pensión alimenticia, servicio de vigilancia, servicio de internet y servicio de limpieza de instalaciones.

Concepto	2023	2022
Cuentas por Pagar a Corto Plazo	5,821.1	1,783.5
<b>Total</b>	<b>5,821.1</b>	<b>1,783.5</b>

**Documentos por Pagar a Corto Plazo**

No aplica

**Resultados de Ejercicios Anteriores**

Durante el ejercicio 2023 se realizó una aplicación a resultados de ejercicios anteriores por lo que existe una variación por un total de 0.6 miles de pesos, la cual fue aprobada mediante acuerdo del Pleno del Instituto.

**ESTADO DE ACTIVIDADES****Transferencia, Asignaciones, Subsidios y Subvenciones, y Pensiones y Jubilaciones**

Se tuvieron ingresos por subsidios por 251 millones 491.1 miles de pesos.

**Otros Ingresos y Beneficios**

Se recaudaron un total de 5 millones 892 miles de pesos, de los cuales 4 millones 997.8 miles de pesos por concepto de Ingresos Financieros, así como 894.2 miles de pesos por concepto de Otros Ingresos y Beneficios Varios.

**Gastos y Otras Pérdidas**

Concepto	2023	2022
Servicios Personales	198,222.5	175,614.0
Materiales y Suministros	1,999.4	2,195.6
Servicios Generales	25,354.4	18,294.9
Transferencia, Asignaciones, Subsidios y	18.4	16.0
Otras Ayudas		
Otros Gastos	6,725.8	2,276.9
	<b>232,320.5</b>	<b>198,397.4</b>
Inversión Pública no Capitalizable	964.1	408.9
	<b>233,284.6</b>	<b>198,806.3</b>



El importe de "Otros gastos" por 6 millones 725.8 miles de pesos, son los gastos originados por la depreciación del activo fijo.

#### ESTADO DE VARIACIÓN EN LA HACIENDA PÚBLICA

Concepto	2023	2022
Resultados del Ejercicio (Ahorro / Desahorro)	24,098.5	8,928.6
Resultados de Ejercicios Anteriores	47,742.7	38,814.7
Revalúos	181.1	181.1
	<b>72,022.3</b>	<b>47,924.4</b>

#### ESTADO DE FLUJOS DE EFECTIVO

##### Efectivo y Equivalentes

El análisis de los saldos inicial y final que figuran en la última parte del Estado de Flujo de Efectivo en la cuenta de efectivo y equivalentes es como sigue:

	2023	2022
Efectivo en Bancos - Tesorería	40,810.2	25,121.1
Efectivo en Bancos - Dependencias	0.0	0.0
Inversiones temporales (hasta 3 meses)	0.0	0.0
Fondos con afectación específica	0.0	0.0
Depósitos de Fondos de Terceros y Otros	0.0	0.0
<b>Total de efectivo y Equivalentes</b>	<b>40,810.2</b>	<b>25,121.1</b>

Se adquirieron durante el ejercicio 2023 un total de 19 millones 174.9 miles de pesos de bienes muebles.

Concepto	Total 2023
Mobiliario y Equipo de Oficina	331.7
Equipo de Computo	7,878.4
Equipo Fotográfico	902.3
Equipo comunicación	2,315.8
Equipo Eléctrico y Electrónico	643.2
Equipo y Aparato Audiovisual	419.3
Maquinaria, Otros Equipos y Herramienta	1,350.4
Equipo de Transporte	5,333.8
<b>Total</b>	<b>19,174.9</b>

No se realizaron adquisiciones de bienes inmuebles durante el ejercicio 2023.



- Conciliación de los Flujos de Efectivo Netos de las Actividades de Operación y la cuenta de Ahorro/Desahorro antes de Rubros Extraordinarios.

Integración de Flujo de Efectivo	Al 31 de Diciembre de 2023	2022
Flujos Netos de Efectivo por Actividades de Operación	24,098.5	8,928.6
Flujos Netos de Efectivo por Actividades de Inversión	-12,446.4	1,373.9
Flujos Netos de Efectivo por Actividades de Financiamiento	4,037.0	1,727.2
Efectivo y Equivalentes al Efectivo al Inicio del Ejercicio	25,121.1	13,091.4
Efectivo y Equivalentes al Efectivo al Final del Ejercicio	40,810.2	25,121.1



**CONCILIACIÓN ENTRE LOS INGRESOS PRESUPUESTARIOS Y CONTABLES, ASÍ COMO ENTRE LOS EGRESOS PRESUPUESTARIOS Y LOS GASTOS CONTABLES**

La conciliación se presenta atendiendo a lo dispuesto por el Acuerdo por el que se emite el formato de conciliación entre los ingresos presupuestarios y contables, así como entre los egresos presupuestarios y los gastos contables

<b>Nombre del Ente Público</b> <b>Conciliación entre los Ingresos Presupuestarios y Contables</b> <b>Correspondiente del 1 de Enero al 31 de Diciembre de 2023</b> <b>(Miles de Pesos)</b>	
<b>1. Ingresos Presupuestarios</b>	<b>269,802.3</b>
<b>2. Más Ingresos Contables no Presupuestarios</b>	<b>0.0</b>
Ingresos Financieros	
Incremento por Variación de Inventarios	
Disminución del Exceso de Estimaciones por Pérdida o Deterioro u Obsolescencia	
Disminución del Exceso de Provisiones	
Otros Ingresos y Beneficios Varios	
Otros Ingresos Contables no Presupuestarios	
<b>3. Menos Ingresos Presupuestarios no Contables</b>	<b>12,419.2</b>
Aprovechamientos Patrimoniales	
Ingresos Derivados de Financiamientos	
Otros Ingresos Presupuestarios no Contables	12,419.2
<b>4. Ingresos Contables (4 = 1 + 2 - 3)</b>	<b>257,383.1</b>



<b>Instituto de Transparencia, Acceso a la Información Pública y Protección de Datos Personales del Estado de México y Municipios</b> <b>Conciliación entre los Egresos Presupuestarios y los Gastos Contables</b> <b>Correspondiente del 1 de Enero al 31 de Diciembre de 2023</b> <b>( Miles de Pesos)</b>	
<b>1.- Total de Egresos Presupuestarios</b>	<b>245,762.9</b>
<b>2.- Menos Egresos Presupuestarios no Contables</b>	<b>19,204.1</b>
Materias Primas y Materiales de Producción y Comercialización	
Materiales y Suministros	
Mobiliario y Equipo de Administración	12,071.4
Mobiliario y Equipo Educacional y Recreativo	419.3
Equipo e Instrumental Médico y de Laboratorio	
Vehículos y Equipo de Transporte	5,333.8
Equipo de Defensa y Seguridad	
Maquinaria, Otros Equipos y Herramientas	1,350.4
Activos Biológicos	
Bienes Inmuebles	
Activos Intangibles	
Obra Pública en Bienes de Dominio Público	
Obra Pública en Bienes Propios	
Acciones y Participaciones de Capital	
Compra de Títulos y Valores	
Concesión de Préstamos	
Inversiones en Fideicomisos, Mandatos y Otros Análogos	
Provisiones para Contingencias y Otras Erogaciones Especiales	
Amortización de la Deuda Pública	
Adeudos de Ejercicios Fiscales Anteriores (ADEFAS)	29.2
<b>Otros Egresos Presupuestales no Contables</b>	
<b>3. Más Gastos Contables no Presupuestales</b>	<b>6,725.8</b>
Estimaciones, Depreciaciones, Deterioros, Obsolescencia y Amortizaciones	6,725.8
Provisiones	
Disminución de Inventarios	
Aumento por Insuficiencia de Estimaciones por Pérdida o Deterioro u Obsolescencia	
Aumento por Insuficiencia de Provisiones	
Otros Gastos	
<b>Otros Gastos Contables no Presupuestales</b>	
<b>4. Total de Gasto Contable (4 = 1 - 2 + 3)</b>	<b>233,284.6</b>



## 2. NOTAS DE MEMORIA

Las cuentas de orden se utilizan para registrar movimientos de valores que no afecten o modifiquen el balance del ente contable, sin embargo su incorporación en libros es necesaria con fines de recordatorio contable, de control y en general sobre los aspectos administrativos, o bien, para consignar sus derechos o responsabilidades contingentes que puedan, o no, presentarse en el futuro.

Las cuentas que se manejan para efectos de estas Notas son las siguientes:

Cuentas de Orden Contables y Presupuestales:

Contables:

<b>Instituto de Transparencia, Acceso a la Información Pública y Protección de Datos Personales del Estado de México y Municipios</b>		
<b>CUENTAS DE ORDEN CONTABLES</b> (Miles de Pesos)		
	2023	2022
<b>CUENTAS DEUDORAS</b>		
Almacén	6,627.6	6,317.6
Cuentas de Control de Organismos Auxiliares		
Bienes Muebles e Inmuebles en Comodato		
	<u>6,627.6</u>	<u>6,317.6</u>
<b>CUENTAS ACREEDORAS</b>		
Artículos Disponibles por el Almacén	790.0	829.5
Artículos Distribuidos por el Almacén	5,837.6	5,488.1
Organismos Auxiliares Cuenta de Control		
	<u>6,627.6</u>	<u>6,317.6</u>



Presupuestarias:

<b>Instituto de Transparencia, Acceso a la Información Pública y Protección de Datos Personales del Estado de México y Municipios</b> <b>CUENTAS DE ORDEN PRESUPUESTALES</b> <b>(Miles de Pesos)</b>		
	2023	2022
<b>CUENTAS DEUDORAS</b>		
Ley de Ingresos Estimada	258,446.6	223,036.9
Presupuesto de Egresos por Ejercer de Gastos de Funcionamiento	3,705.1	24,913.9
Presupuesto de Egresos Devengado de Gasto de Funcionamiento	395.7	
Presupuesto de Egresos Pagado de Gastos de Funcionamiento	225,180.6	196,104.5
Presupuesto de Egresos por Ejercer de Transferencias, Asignaciones, Subsidios y Otras Ayudas	0.0	2.6
Presupuesto de Egresos Devengado de Transferencias, Asignaciones, Subsidios y Otras Ayudas		
Presupuesto de Egresos Pagado de Transferencias, Asignaciones, Subsidios y Otras Ayudas	18.4	15.9
Presupuesto de Egresos por Ejercer de Bienes Muebles, Inmuebles e Intangibles	8,978.5	351.9
Presupuesto de Egresos Devengado de Bienes Muebles, Inmuebles e Intangibles		
Presupuesto de Egresos Pagado de Bienes Muebles, Inmuebles e Intangibles	20,139.1	1,648.1
Presupuestos de Egresos por Ejercer de Inversión Pública		
Presupuesto de Egresos Devengado de Inversión Pública		
Presupuesto de Egresos Pagado de Inversión Pública		
Presupuesto de Egresos por Ejercer de Intereses, Comisiones y Otros Gastos de la Deuda Pública	29.2	
Presupuesto de Egresos Pagado de Intereses, Comisiones y Otros Gastos de la Deuda Pública		
	<b>516,893.2</b>	<b>446,073.8</b>
<b>CUENTAS ACREEDORAS</b>		
Ley de Ingresos por Ejecutar	-11,355.7	-3,838.7
Ley de Ingresos Devengado		
Ley de Ingresos Recaudado	269,802.3	226,875.6
Presupuesto de Egresos Aprobado de Gastos de Funcionamiento	229,281.4	221,018.4
Presupuesto de Egresos Aprobado de Transferencias, Asignaciones, Subsidios y Otras Ayudas	18.5	18.5
Presupuesto de Egresos Aprobado de Intereses, Comisiones y Otros Gastos de la Deuda Pública	29.2	
Presupuesto de Egresos Aprobado de Inversión Pública		
Presupuesto de Egresos Aprobado de Bienes Muebles, Inmuebles e Intangibles	29,117.5	2,000.0
	<b>516,893.2</b>	<b>446,073.8</b>



### **3. NOTAS DE GESTIÓN ADMINISTRATIVA**

#### **1. INTRODUCCIÓN:**

Los Estados Financieros del Instituto de Transparencia, Acceso a la Información Pública y Protección de Datos Personales del Estado de México y Municipios, proveen de información financiera a los principales usuarios de la misma y a la ciudadanía en general.

El objetivo del presente documento es la revelación del contexto y de los aspectos económicos-financieros más relevantes que influyeron en las decisiones del período, y que deberán ser considerados en la elaboración de los estados financieros para la mayor comprensión de los mismos y sus particularidades.

Aquí se informa y explica la respuesta del gobierno a las condiciones relacionadas con la información financiera de cada período de gestión; además, de exponer aquellas políticas que podrían afectar la toma de decisiones en períodos posteriores

#### **2. PANORAMA ECONÓMICO FINANCIERO**

Al Instituto de Transparencia, Acceso a la Información Pública y Protección de Datos Personales del Estado de México y Municipios, se le asignan participaciones estatales, el ejercicio de los recursos se efectúa conforme a las determinaciones del Pleno y a su vez comunica al Ejecutivo del Estado, a través de la Secretaría de Finanzas, cuando ésta así lo requiera, la distribución presupuestal que acuerde, así como el resultado de su ejercicio y aplicación mismas que influyen en la toma de decisiones de la administración.

#### **3. AUTORIZACIÓN E HISTORIA**

##### **a) Fecha de Creación del Instituto**

El Instituto de Transparencia y Acceso a la Información Pública y Protección de Datos Personales del Estado de México y Municipios (ITAIPeMyM) se creó jurídicamente como un organismo público descentralizado, con personalidad jurídica y patrimonio propio, creado por decreto No. 46 y publicado en la Gaceta del Gobierno número 83 de fecha 30 de abril de 2004. A partir del 24 de julio de 2008, el Instituto deja de ser un organismo público descentralizado constituyéndose como un Órgano Autónomo según decreto número 172, publicado en la Gaceta del Gobierno número 16 de fecha 24 de julio de 2008.

##### **b) Principales Cambios en su Estructura**

El Instituto está representado por un Pleno que se integra por cinco Comisionados, y éste es dirigido por un Comisionado Presidente.

#### **4. ORGANIZACIÓN Y OBJETO SOCIAL**

##### **a) Objeto Social**

Conforme a lo establecido en el Artículo 29 de la Ley de Transparencia y Acceso a la Información Pública del Estado de México y Municipios, el Instituto de Transparencia y Acceso a la Información Pública del Estado de



México y Municipios tiene por objeto garantizar el ejercicio de los derechos de acceso a la información pública y la protección de datos personales en posesión de los sujetos obligados, conforme a los principios y bases establecidas en la Constitución Federal, Constitución Local, Ley General, así como, lo previsto en esta Ley y demás disposiciones jurídicas aplicables.

**b) Principal Actividad**

De acuerdo al artículo 41 de la Ley General de Transparencia y Acceso a la Información Pública, el Instituto tendrá las siguientes atribuciones:

- I. Interpretar los ordenamientos que les resulten aplicables y que deriven de la Constitución Federal, la Constitución Local, la Ley General y esta Ley;
- II. Conocer y resolver los recursos de revisión interpuestos por los particulares en contra de las resoluciones de los sujetos obligados en el ámbito estatal en términos de lo dispuesto en el Capítulo I del Título Octavo de la presente Ley;
- III. Conocer y resolver los recursos de inconformidad que interpongan los particulares, en contra de las resoluciones emitidas por los Organismos garantes de las Entidades Federativas que determinen la reserva, confidencialidad, inexistencia o negativa de la información en términos de lo dispuesto en el Capítulo II, del Título Octavo de la presente Ley;
- IV. Conocer y resolver de oficio o a petición de los Organismos garantes de las Entidades Federativas los recursos de revisión que, por su interés o trascendencia, así lo ameriten, en términos de lo dispuesto en el Capítulo III del Título Octavo de la presente Ley;
- V. Encabezar y coordinar el Sistema Nacional de Transparencia;
- VI. Interponer, cuando así lo aprueben la mayoría de sus Comisionados, acciones de inconstitucionalidad en contra de leyes de carácter federal, estatal o del Distrito Federal, así como de los tratados internacionales celebrados por el Ejecutivo Federal y aprobados por el Senado de la República, que vulneren el derecho de acceso a la información;
- VII. Promover, cuando así lo aprueben la mayoría de sus Comisionados, las controversias constitucionales en términos del artículo 105, fracción I, inciso I), de la Constitución Política de los Estados Unidos Mexicanos;
- VIII. Establecer y ejecutar las medidas de apremio y sanciones, según corresponda, de conformidad con lo señalado en la presente Ley;
- IX. Suscribir convenios de colaboración con los Organismos garantes de las Entidades Federativas o con los sujetos obligados, con el objeto de vigilar el cumplimiento de la presente Ley y promover mejores prácticas en la materia;
- X. Elaborar y presentar un informe anual de actividades y de la evaluación general en materia de acceso a la información pública en el país, así como del ejercicio de su actuación y presentarlo ante la Cámara de Senadores, dentro de la segunda quincena del mes de enero, y hacerlo público, y
- XI. Las demás que le confieran esta Ley y otras disposiciones en la materia.

**c) Ejercicio Fiscal:**

El ejercicio fiscal es el comprendido del 1 de enero al 31 de diciembre de 2023.



**d) Régimen Jurídico:**

El Instituto cuenta con personalidad jurídica y patrimonio propio, autónomo en su funcionamiento e independiente en sus decisiones.

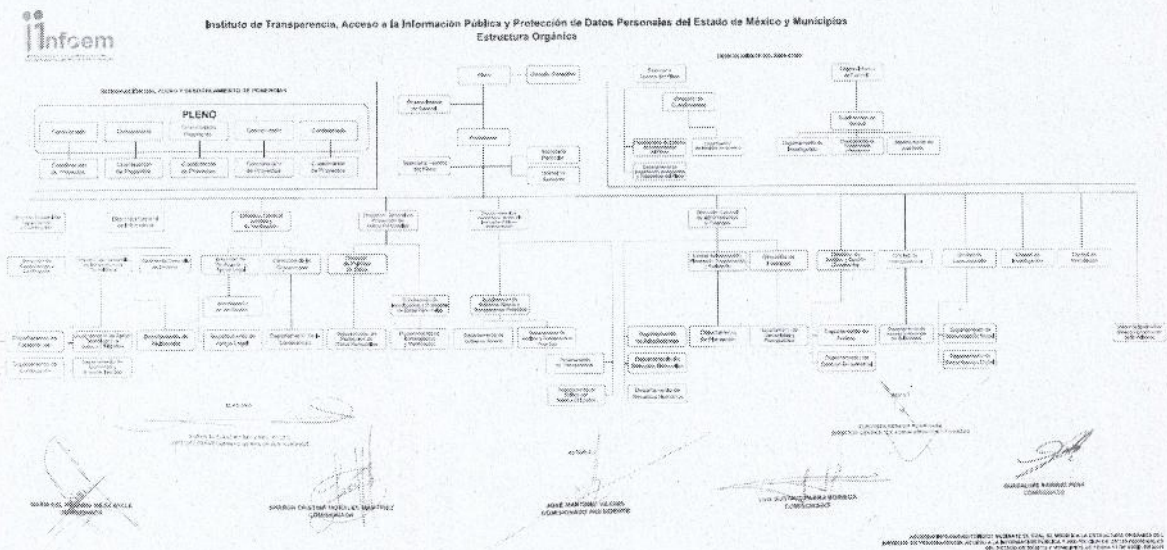
**e) Consideraciones Fiscales del Ente:**

El Instituto está obligado a retener y enterar el Impuesto Sobre la Renta por Sueldos y Salarios, para efectos federales; y en ámbito estatal enterar el Impuesto Sobre Erogaciones por Remuneraciones al Trabajo Personal.

Por su condición, los fines que persigue y por ser un Organismo Autónomo del Gobierno del Estado de México, es una entidad con fines no lucrativos y por ello, no es contribuyente del Impuesto Sobre la Renta; sin embargo, es responsable solidario por las retenciones y entero de los impuestos por pagos a terceros sujetos a retención tales como servicios profesionales, arrendamientos y remuneraciones al personal, así como de exigir documentación que reúna requisitos fiscales cuando esté obligado a ello.

**f) Estructura Organizacional Básica:**

La estructura organizacional al 31 de diciembre de 2023 se muestra a continuación:



**g) Fideicomisos, Mandatos y Análogos de los cuales es Fideicomitente o Fideicomisario:**

El Instituto no cuenta con saldos por este concepto al 31 de diciembre de 2023.

**5. BASES DE PREPARACIÓN DE LOS ESTADOS FINANCIEROS.**

El 31 de diciembre de 2008 se publicó en el Diario Oficial de la Federación la Ley General de Contabilidad Gubernamental (LGCG), que entró en vigor el 1° de enero de 2009, y es de observación obligatoria para los poderes Ejecutivo, Legislativo y judicial de la Federación, los Estados y el distrito Federal; los Ayuntamientos



de los Municipios; los Órganos político-Administrativos de las Demarcaciones Territoriales del distrito Federal; las Entidades de la administración Pública Paraestatal, ya sean federales, estatales o municipales y los Órganos Autónomos Federales y Estatales.

La Ley tiene como Objetivo establecer los criterios generales que regirán la contabilidad gubernamental y la emisión de la información financiera de los entes públicos, con la finalidad de lograr la armonización contable a nivel nacional, para lo cual fue creado el Consejo Nacional de Armonización Contable (CONAC) como órgano de coordinación.

Con la finalidad de dar cumplimiento al Objetivo de la armonización contable y establecer los ejercicios presupuestales en que tendrá aplicación el conjunto de normas aplicables, el 15 de diciembre de 2010 el Consejo Nacional de Armonización Contable emitió el Acuerdo de interpretación sobre las obligaciones establecidas en los Artículos transitorios de la LGCG que incluye a los organismos Autónomos con la obligación, a partir del 1 de enero de 2012, de realizar registros contables con base acumulativa, apegándose al marco conceptual y a los postulados básicos de contabilidad gubernamental, así como a las normas y metodologías que establezcan los momentos contables, los clasificadores y los manuales de contabilidad armonizados, y de acuerdo con las respectivas matrices de conversión con las características señaladas en los artículos 40 y 41 de la LGCG. Consecuentemente, a partir de la fecha señalada tienen la obligación de emitir información contable, presupuestaria y programática sobre la base técnica prevista en los documentos técnico-contables mencionados en dicho acuerdo.

Así mismo en adecuación a la LGCG el Instituto prepara su información financiera de acuerdo a lo establecido por el Manual Único de Contabilidad Gubernamental para las Dependencias y Entidades Públicas del Gobierno y Municipios del Estado de México.

## **6. POLÍTICAS DE CONTABILIDAD SIGNIFICATIVAS.**

### **a) Actualización:**

Tomando como referencia la NIF B-10 emitida por el Consejo Mexicano para la Investigación y Desarrollo de Normas de Información Financiera, A.C. y considerando que en los últimos 7 años la inflación en la economía mexicana no ha rebasado el 10% anual, se ha decidido no aplicar el procedimiento de revaluación de los estados financieros de los entes gubernamentales.

La NIF B-10, Efectos de la inflación, se fundamenta en el Marco Conceptual comprendido en la Serie NIF A, particularmente en la NIF A-2, Postulados, dado que el postulado básico de asociación de costos y gastos con ingresos establece que los ingresos deben reconocerse en el periodo contable en el que se devengan, identificando los costos y gastos que le son relativos; es decir, se requiere hacer un adecuado enfrentamiento entre tales conceptos. La NIF B-10 perfecciona la asociación entre dichos ingresos, costos y gastos ya que lleva a presentarlos en unidades monetarias del mismo poder adquisitivo.

La NIF A-5, Elementos básicos de los estados financieros, requiere que el análisis del capital contable o del patrimonio contable de una entidad se haga con base en un enfoque financiero; es decir, primero debe determinarse la cantidad de dinero o de poder adquisitivo que corresponde al mantenimiento de dicho capital o patrimonio y, sobre esa base, debe calcularse su crecimiento o disminución. Esta NIF coadyuva al cumplimiento de la NIF A-5, debido a que requiere determinar el mantenimiento del capital contable o patrimonio contable; a este importe, la NIF B-10 le llama efecto de re expresión.



Asimismo, la NIF B-10 tiene sustento en la NIF A-6, Reconocimiento y valuación, en la cual se establece la posibilidad de re expresar cualquier valor utilizado para el reconocimiento de los activos netos de la entidad (como el costo de adquisición o el valor neto de realización, por ejemplo). Esta norma prevé que dicha re expresión se haga con base en índices de precios que permitan determinar cifras más comparables.

En cuanto al alcance, existe una divergencia entre la NIF B-10 y la NIC 29, Información financiera en economías hiperinflacionarias, ya que esta última sólo requiere que se reconozcan los efectos de la hiperinflación. A pesar de que la NIC menciona varias referencias para calificar a una economía como hiperinflacionaria, el parámetro más objetivo indica que esto ocurre cuando la inflación acumulada durante tres años se aproxima o sobrepasa el cien por ciento.

Por su parte, la NIF B-10 requiere que se reconozcan los efectos de la inflación en la información financiera siempre que se considera que sus efectos son relevantes, lo cual ocurre cuando dicha inflación es igual o mayor que el 26% acumulado durante los tres ejercicios anuales anteriores.

- b) El Instituto no realizó durante el periodo al 31 de diciembre de 2023 operaciones en el extranjero.
- c) No tiene inversiones en acciones en el Sector Paraestatal.
- d) No tiene inventarios de mercancías para venta, por lo que no se determina costo de lo vendido.
- e) Beneficios a empleados: De acuerdo a la Ley del Trabajo de Servidores Públicos del Estado de México y Municipios, se llevan a resultados en el año en que se vuelven exigibles.
- f) Provisiones: No se han registrado provisiones o reservas que revelar en los estados financieros.
- g) Reservas: No se han registrado reservas en los estados financieros.
- h) Durante el ejercicio fiscal 2023 no se realizaron cambios en políticas contables y corrección de errores, reclasificaciones.
- i) Reclasificaciones: Para realizar las reclasificaciones del ejercicio 2023, fueron apegadas en el Clasificador Objeto del Gasto, del Manual único de Contabilidad Gubernamental para las Dependencias y Entidades Públicas del Gobierno y Municipios del Estado de México.
- j) No se realizó depuración y cancelación de saldo.

## **7. POSICIÓN EN MONEDA EXTRANJERA Y PROTECCIÓN POR RIESGO CAMBIARIO.**

No Aplica.

## **8. REPORTE ANALÍTICO DEL ACTIVO.**

### **a) Vida Útil y Porcentajes de Depreciación**

Tratándose de adquisiciones de bienes muebles, con un costo igual o mayor a 70 UMAS, se registran contablemente en el activo y la unidad ejecutora del gasto que los adquiera deberá incluirlos en el sistema de control patrimonial para asignar un número de inventario interno y tener un control sobre estos, al mes siguiente de su adquisición se calcula la depreciación de los bienes de acuerdo al porcentaje que marca el Manual Único de Contabilidad Gubernamental para las Dependencias y Entidades Públicas del Gobierno y Municipios del Estado de México.



En caso de los bienes de consumo inmediato su registro se lleva directamente al gasto ya que su monto es menor.

La depreciación se calcula usando el método de línea recta, aplicando tasas anuales conforme lo siguiente:

Bienes Muebles	Tasa de depreciación
Mobiliario y Equipo de Oficina	3%
Equipo de Computo	20%
Equipo de Comunicación	10%
Equipo Fotográfico	10%
Equipo Eléctrico y Electrónico	10%
Vehículos y Equipo de Transporte	10%
Maquinaria, Otros Equipos y Herramienta	10%

- b) No se realizó ningún cambio en el porcentaje de depreciación de los activos.
- c) No se capitalizaron gastos en el ejercicio, tanto financieros como de investigación y desarrollo.
- d) No se tienen riesgos por tipo de cambio o tipo de interés de las inversiones financieras.
- e) El Instituto no tiene bienes construidos.
- f) No se tienen circunstancias de carácter significativo que afecten el activo
- g) No se realizó ningún procedimiento de desmantelamiento de activos.
- h) El instituto no administra activos ya que no cuenta con maquinaria ni equipos de producción.

#### 9. FIDEICOMISOS, MANDATOS Y ANÁLOGOS.

No Aplica.

#### 10. REPORTE DE RECAUDACIÓN.

No Aplica.

#### 11. INFORMACIÓN SOBRE LA DEUDA Y EL REPORTE ANALÍTICO DE LA DEUDA

No Aplica.

#### 12. CALIFICACIONES OTORGADAS.

No Aplica.

#### 13. PROCESO DE MEJORA.



**a) Principales Políticas de Control Interno.**

En materia administrativa se han evaluado las siguientes actividades: integración de pólizas y comprobantes fiscales; el levantamiento físico de los inventarios de bienes muebles y de consumo, el seguimiento al cumplimiento de las observaciones emitidas por la Contraloría Interna y Órgano de Control y Vigilancia, por el Órgano Superior de Fiscalización Estatal y por el despacho de auditores independientes.

**b) Medidas de Desempeño Financiero, Metas y Alcance.**

Se verificó cumplimiento de avance trimestral de las metas programadas y reportadas por las unidades administrativas.

**14. INFORMACIÓN POR SEGMENTOS.**

No Aplica.

**15. EVENTOS POSTERIORES AL CIERRE.**

No Aplica.

**16. PARTES RELACIONADAS.**

No existen partes relacionadas que pudieran ejercer influencia significativa sobre la toma de decisiones financieras y operativas.

**17. RESPONSABILIDAD SOBRE LA PRESENTACIÓN RAZONABLE DE LOS ESTADOS FINANCIEROS.**

"Bajo protesta de decir verdad declaramos que los Estados Financieros y sus notas, son razonablemente correctos y son responsabilidad del emisor".







## b) INDICADORES DE POSTURA FISCAL - CONAC

Instituto de Transparencia, Acceso a la Información Pública y Protección de Datos  
Personales del Estado de México y Municipios

Indicadores de Postura Fiscal  
Del 1 de Enero al 31 de Diciembre de 2023  
(Miles de Pesos)

Concepto	Estimado	Devengado	Pagado <sup>3</sup>
<b>I. Ingresos Presupuestarios (I=1+2)</b>	<b>218,820.9</b>	<b>269,802.3</b>	<b>269,802.3</b>
1. Ingresos del Gobierno de la Entidad Federativa <sup>1</sup>	218,820.9	269,802.3	269,802.3
2. Ingresos del Sector Paraestatal <sup>1</sup>	0.0	0.0	0.0
<b>II. Egresos Presupuestarios (II=3+4)</b>	<b>218,820.9</b>	<b>245,762.9</b>	<b>245,367.2</b>
3. Egresos del Gobierno de la Entidad Federativa <sup>2</sup>	218,820.9	245,762.9	245,367.2
4. Egresos del Sector Paraestatal <sup>2</sup>	0.0	0.0	0.0
<b>III. Balance Presupuestario (Superávit o Déficit) (III = I - II)</b>	<b>0.0</b>	<b>24,039.4</b>	<b>24,435.1</b>

Concepto	Estimado	Devengado	Pagado <sup>3</sup>
<b>III. Balance presupuestario (Superávit o Déficit)</b>	<b>0.0</b>	<b>24,039.4</b>	<b>24,435.1</b>
<b>IV. Intereses, Comisiones y Gastos de la Deuda</b>	<b>0.0</b>	<b>0.0</b>	<b>0.0</b>
<b>V. Balance Primario (Superávit o Déficit) (V= III - IV)</b>	<b>0.0</b>	<b>24,039.4</b>	<b>24,435.1</b>

Concepto	Estimado	Devengado	Pagado <sup>3</sup>
<b>A. Financiamiento</b>	<b>0.0</b>	<b>0.0</b>	<b>0.0</b>
<b>B. Amortización de la deuda</b>	<b>0.0</b>	<b>0.0</b>	<b>0.0</b>
<b>C. Endeudamiento ó desendeudamiento (C = A - B)</b>	<b>0.0</b>	<b>0.0</b>	<b>0.0</b>

Superávit (+) Déficit (-)

Elaboró  
L.C. JOSE OMAR BARRUETA AVILES  
ENCARGADO DEL DESPACHO DEL DEPARTAMENTO  
DE CONTABILIDAD Y PRESUPUESTO

Revisó  
M.A.F. BRENDA LIT DIAZ CARDOSO  
DIRECTORA DE FINANZAS

24,039.4

Autorizó  
DR. EN A. EURIPIDES HEREDIA RODRIGUEZ  
DIRECTOR GENERAL DE ADMINISTRACIÓN Y  
FINANZAS



## c) ESTADO ANALÍTICO DEL INGRESO – CONAC

Instituto de Transparencia, Acceso a la Información Pública y Protección de Datos Personales del Estado de México y Municipios						
Estado Analítico de Ingresos						
Del 1 de Enero al 31 de Diciembre de 2023						
(Miles de Pesos)						

Rubro de Ingresos	Ingreso					Diferencia (6= 5 - 1)
	Estimado	Ampliaciones y Reducciones	Modificado	Devengado	Recaudado	
	(1)	(2)	(3= 1 + 2)	(4)	(5)	
Impuestos			0			0
Cuotas y Aportaciones de Seguridad Social			0			0
Contribuciones de Mejoras			0			0
Derechos			0			0
Productos			0	4,997.8	4,997.8	4,997.8
Aprovechamientos			0			0
Ingresos por Ventas de Bienes, Prestación de Servicios y Otros Ingresos	206.0		206.0	894.3	894.3	888.3
Participaciones, Aportaciones, Convenios, Incentivos Derivados de la Colaboración Fiscal y Fondos Distintos de Aportaciones			0			0
Transferencias, Asignaciones, Subsidios y Subvenciones, y Pensiones y Jubilaciones	218,614.9	32,998.5	251,613.4	251,491.1	251,491.1	32,878.2
Ingresos Derivados de Financiamientos		6,627.2	6,627.2	12,419.1	12,419.1	12,419.1
<b>Total</b>	<b>218,820.9</b>	<b>39,626.7</b>	<b>268,446.6</b>	<b>269,802.3</b>	<b>269,802.3</b>	<b>60,981.4</b>
Ingresos excedentes¹						

Estado Analítico de Ingresos Por Fuente de Financiamiento	Ingreso					Diferencia (6= 5 - 1)
	Estimado	Ampliaciones y Reducciones	Modificado	Devengado	Recaudado	
	(1)	(2)	(3= 1 + 2)	(4)	(5)	
<b>Ingresos del Poder Ejecutivo Federal o Estatal y de los Municipios</b>	<b>.0</b>	<b>.0</b>	<b>.0</b>	<b>.0</b>	<b>.0</b>	<b>.0</b>
Impuestos			0			0
Cuotas y Aportaciones de Seguridad Social			0			0
Contribuciones de Mejoras			0			0
Derechos	.0	.0	0	.0	0	0
Productos			0			0
Aprovechamientos			0			0
Participaciones, Aportaciones, Convenios, Incentivos Derivados de la Colaboración Fiscal y Fondos Distintos de Aportaciones			0			0
Transferencias, Asignaciones, Subsidios y Subvenciones, y Pensiones y Jubilaciones			0			0
<b>Ingresos de los Entes Públicos de los Poderes Legislativo y Judicial, de los Órganos Autónomos y del Sector Paraestatal o Paramunicipal, así como de las Empresas Productivas del Estado</b>	<b>218,820.9</b>	<b>32,998.5</b>	<b>251,819.4</b>	<b>257,383.2</b>	<b>267,383.2</b>	<b>38,662.3</b>
Cuotas y Aportaciones de Seguridad Social	.0	0	0	0	0	.0
Productos	.0	.0	0	4,997.8	4,997.8	4,997.8
Ingresos por Venta de Bienes, Prestación de Servicios y Otros Ingresos	206.0	0	206.0	894.3	894.3	888.3
Transferencias, Asignaciones, Subsidios y Subvenciones, y Pensiones y Jubilaciones	218,614.9	32,998.5	251,613.4	251,491.1	251,491.1	32,878.2
<b>Ingresos Derivados de Financiamiento</b>	<b>.0</b>	<b>6,627.2</b>	<b>6,627.2</b>	<b>12,419.1</b>	<b>12,419.1</b>	<b>12,419.1</b>
Ingresos Derivados de Financiamientos	.0	6,627.2	6,627.2	12,419.1	12,419.1	12,419.1
<b>Total</b>	<b>218,820.9</b>	<b>39,626.7</b>	<b>268,446.6</b>	<b>269,802.3</b>	<b>269,802.3</b>	<b>60,981.4</b>
Ingresos excedentes¹						

"Bajo protesta de decir verdad declaramos que los estados financieros y sus notas, son razonablemente correctos y son responsabilidad del emisor".

Elaboró  
L.C. JOSÉ OMAR BARRUETA / AVILES  
ENCARGADO DEL DESPACHO DEL DEPARTAMENTO  
DE CONTABILIDAD Y PRESUPUESTO

Revisó  
M.A.F. BRENDA LIT DÍAZ CARDOSO  
DIRECTORA DE FINANZAS

Autorizó  
DR. EN A. EURÍPIDES HEREDIA RODRÍGUEZ  
DIRECTOR GENERAL DE ADMINISTRACIÓN Y  
FINANZAS



**d) INGRESOS****NOTAS AL PRESUPUESTO DE INGRESOS**

De los ingresos autorizados por 218 millones 820.9 miles de pesos para el ejercicio 2023, se autorizó una ampliación presupuestal no líquida por 39 millones 627.2 miles de pesos y una reducción por 1.5 miles de pesos, teniendo un total autorizado de 258 millones 446.6 miles de pesos, recaudando de esto un total de 269 millones 802.3 miles de pesos.

**PARTICIPACIONES, APORTACIONES, TRANSFERENCIAS, ASIGNACIONES SUBSIDIOS Y OTRAS AYUDAS.****Subsidio**

Para este concepto se tuvo un total autorizado de 218 millones 614.9 miles de pesos, recaudando 251 millones 491.1 miles de pesos, lo que representa el 115 por ciento del total autorizado.

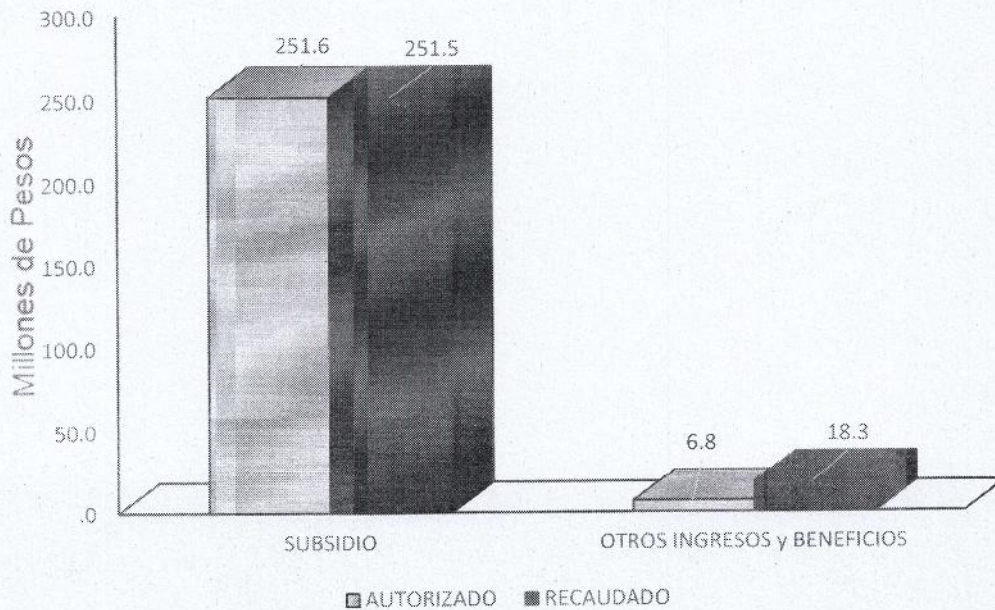
**Otros Ingresos y Beneficios**

En este rubro se autorizaron dos ampliaciones no liquidadas por un total de 6 millones 627.2 miles de pesos; asimismo se recaudaron 4 millones 997.8 miles pesos correspondientes a Productos Financieros, otros ingresos por 5 millones 821.1 miles de pesos por concepto de pasivos pendientes de liquidar al cierre del ejercicio, y 7 millones 492.3 miles de pesos de ingresos diversos.



Transparencia, Acceso a la Información Pública y Protección de Datos Personales del Estado de México y Municipios  
INGRESOS  
(Miles de Pesos)

INGRESOS	PRESUPUESTO 2023				RECAUDADO	VARIACIÓN	
	AUTORIZADO	ASIGNACIONES Y/O AMPLIACIONES	REDUCCIONES Y/O DISMINUCIONES	TOTAL AUTORIZADO		IMPORTE	%
INGRESOS DE GESTIÓN	.0	.0	.0	.0	.0	.0	.0
Ingresos por Venta de Bienes y Servicios		.0	.0	.0		.0	.0
Derechos				.0		.0	.0
PARTICIPACIONES, APORTACIONES, TRANSFERENCIAS, ASIGNACIONES, SUBSIDIOS Y OTRAS AYUDAS	218,614.9	33,000.0	1.6	261,613.4	261,491.1	122.3	.0
Subsidio	218,614.9	33,000.0	1.6	251,613.4	251,491.1	122.3	.0
OTROS INGRESOS Y BENEFICIOS	206.0	6,627.2	.0	6,833.2	18,311.2	-11,478.0	-168.0
Productos				.0	4,997.8	-4,997.8	.0
Pasivos que se Generen como Resultado de Erogaciones que se Devengan en el Ejercicio Fiscal pero que queden Pendientes de Liquidar al Cierre del Mismo		29.2		29.2	5,821.1	-5,791.9	-19,835.3
Ingresos Diversos	206.0	6,598.0		6,804.0	7,492.3	-688.3	-10.1
<b>S U B T O T A L</b>	<b>218,820.9</b>	<b>39,627.2</b>	<b>1.6</b>	<b>268,448.6</b>	<b>269,802.3</b>	<b>-11,358.7</b>	<b>-4.4</b>
Programa de Acciones para el Desarrollo	.0	.0	.0	.0	.0	.0	.0
P.A.D.				.0		.0	0.0
Ramo 33				.0		.0	0.0
Ramo 23				.0		.0	0.0
<b>T O T A L</b>	<b>218,820.9</b>	<b>39,627.2</b>	<b>1.6</b>	<b>268,448.6</b>	<b>269,802.3</b>	<b>-11,358.7</b>	<b>-4.4</b>





## e) ESTADO ANALÍTICO DEL EJERCICIO DEL PRESUPUESTO DE EGRESOS – CONAC

## 1. CLASIFICACIÓN POR OBJETO DEL GASTO (CAPÍTULO Y CONCEPTO)

Instituto de Transparencia, Acceso a la Información Pública y Protección de Datos Personales del Estado de México y Municipios						
Estado Analítico del Ejercicio del Presupuesto de Egresos						
Clasificación por Objeto del Gasto (Capítulo y Concepto)						
Del 1 de Enero al 31 de Diciembre de 2023						
(Miles de Pesos)						
Concepto	Egresos					Subejercicio
	Aprobado	Ampliaciones/ (Reducciones)	Modificado	Devengado	Pagado	
	1	2	3 = (1 + 2)	4	5	6 = (3 - 4)
<b>Servicios Personales</b>	200,874.9	.0	200,874.9	199,222.5	199,222.5	2,652.4
Remuneraciones al Personal de Carácter Permanente	90,272.0	23,562.2	113,834.2	69,710.4	69,710.4	.0
Remuneraciones al Personal de Carácter Transitorio	258.6	-226.6	32.0	.0	.0	32.0
Remuneraciones Adicionales y Especiales	74,642.1	10,730.6	85,372.7	93,021.8	93,021.8	-800.9
Seguridad Social	22,556.4	5,433.8	27,990.2	27,478.1	27,478.1	466.9
Otros Prestaciones Sociales y Económicas	10,196.2	-1,381.4	8,814.8	7,512.2	7,512.2	1,302.6
Pensiones	.0	.0	.0	.0	.0	.0
Pago de Estímulos a Servidores Públicos	.0	.0	.0	.0	.0	.0
<b>Materiales y Suministros</b>	1,029.0	199.0	2,028.6	1,999.4	1,999.4	29.2
Materiales de Administración, Emisión de Documentos y Artículos Oficiales	808.8	-203.6	605.2	536.3	536.3	68.9
Alimentos y Utensilios	84.9	23.6	108.5	108.5	108.5	.0
Materiales Primas y Materiales de Producción y Comercialización	60.1	158.8	218.9	215.4	215.4	3.5
Materiales y Artículos de Construcción y de Reparación	1.2	26.3	27.5	26.5	26.5	1.0
Productos Químicos, Farmacéuticos y de Laboratorio	784.8	193.4	978.2	953.4	953.4	24.8
Combustibles, Lubricantes y Aceites	13.1	12.3	25.4	25.4	25.4	.0
Vestuario, Blancos, Rendas de Protección y Artículos Deportivos	.0	.0	.0	.0	.0	.0
Materiales y Suministros Para Seguridad	76.7	57.2	133.9	133.9	133.9	.0
Herramientas, Refacciones y Accesorios Menores	.0	.0	.0	.0	.0	.0
<b>Servicios Generales</b>	14,097.2	12,280.0	26,377.2	25,354.4	24,958.7	1,023.5
Servicios Básicos	1,658.4	3,135.2	4,793.6	4,677.8	4,588.5	115.8
Servicios de Arrendamiento	4,063.6	-67.0	4,016.6	4,016.6	4,016.6	.0
Servicios Profesionales, Científicos, Técnicos y Otros Servicios	1,815.4	1,406.3	3,221.7	3,243.1	3,025.5	196.6
Servicios Financieros, Bancarios y Comerciales	258.4	-30.5	227.9	266.7	266.7	-1.2
Servicios de Instalación, Reparación, Mantenimiento y Conservación	2,250.0	1,408.4	3,658.4	3,737.7	3,620.7	5.7
Servicios de Comunicación Social y Publicidad	137.9	213.6	351.5	351.5	351.5	.0
Servicios de Traslado y Viáticos	854.3	1,394.3	2,248.6	1,928.7	1,928.7	319.9
Servicios Oficiales	304.5	50.3	354.8	336.4	336.4	18.4
Otros Servicios Generales	2,520.4	4,662.4	7,182.8	6,825.9	6,623.1	403.9
<b>Transferencias, Asignaciones, Subsidios y Otras Ayudas</b>	18.5	.0	18.5	18.4	18.4	.1
Transferencias Internas y Asignaciones al Sector Público	.0	.0	.0	.0	.0	.0
Transferencias al Resto del Sector Público	.0	.0	.0	.0	.0	.0
Subsidios y Subvenciones	.0	.0	.0	.0	.0	.0
Ayudas Sociales	18.5	.0	18.5	18.4	18.4	.1
Pensiones y Jubilaciones	.0	.0	.0	.0	.0	.0
Transferencias a Públicos, Mandatos y Otros Análogos	.0	.0	.0	.0	.0	.0
Transferencias a la Seguridad Social	.0	.0	.0	.0	.0	.0
Donativos	.0	.0	.0	.0	.0	.0
Transferencias al Exterior	.0	.0	.0	.0	.0	.0
<b>Bienes Muebles, Inmuebles e Intangibles</b>	2,000.0	27,117.5	29,117.5	20,138.0	20,138.0	8,979.5
Mobiliario y Equipo de Administración	.0	17,450.2	17,450.2	10,907.2	10,907.2	6,543.0
Mobiliario y Equipo Educativo y Recreativo	.0	1,942.6	1,942.6	1,942.6	1,942.6	.0
Equipo e Instrumental Médico y de Laboratorio	.0	.0	.0	.0	.0	.0
Vehículos y Equipo de Transporte	.0	5,333.8	5,333.8	5,333.8	5,333.8	.0
Equipo de Defensa y Seguridad	.0	.0	.0	.0	.0	.0
Máquinaria, Otros Equipos y Herramientas	.0	3,720.5	3,720.5	1,532.0	1,532.0	2,188.5
Activos Biológicos	.0	.0	.0	.0	.0	.0
Bienes Inmuebles	.0	.0	.0	.0	.0	.0
Activos Intangibles	2,000.0	-1,325.6	674.4	423.4	423.4	247.0
<b>Inversión Pública</b>	.0	.0	.0	.0	.0	.0
Otra Pública en Bienes de Dominio Público	.0	.0	.0	.0	.0	.0
Otra Pública en Bienes Propios	.0	.0	.0	.0	.0	.0
Proyectos Productivos y Asesorías de Fomento	.0	.0	.0	.0	.0	.0
<b>Inversiones Financieras y Otras Provisiones</b>	.0	.0	.0	.0	.0	.0
Inversiones Para el Fomento de Actividades Productivas	.0	.0	.0	.0	.0	.0
Acciones y Participaciones de Capital	.0	.0	.0	.0	.0	.0
Compra de Títulos y Valores	.0	.0	.0	.0	.0	.0
Concesión de Préstamos	.0	.0	.0	.0	.0	.0
Inversiones en Fideicomisos, Mandatos y Otros Análogos	.0	.0	.0	.0	.0	.0
Otras Inversiones Financieras	.0	.0	.0	.0	.0	.0
Provisiones para Contingencias y Otras erogaciones Especiales	.0	.0	.0	.0	.0	.0
<b>Participaciones y Apertaciones</b>	.0	.0	.0	.0	.0	.0
Participaciones	.0	.0	.0	.0	.0	.0
Apertaciones	.0	.0	.0	.0	.0	.0
Convenios	.0	.0	.0	.0	.0	.0
<b>Deuda Pública</b>	.0	29.2	29.2	29.2	29.2	.0
Amortización de la Deuda Pública	.0	.0	.0	.0	.0	.0
Intereses de la Deuda Pública	.0	.0	.0	.0	.0	.0
Comisiones de la Deuda Pública	.0	.0	.0	.0	.0	.0
Gastos de la Deuda Pública	.0	.0	.0	.0	.0	.0
Costo por Coberturas	.0	.0	.0	.0	.0	.0
Apoyos Financieros	.0	.0	.0	.0	.0	.0
Acuerdos de Liquidez y Fideicomisos Anticipados	.0	29.2	29.2	29.2	29.2	.0
<b>Total del Gasto</b>	218,820.9	39,625.7	258,446.6	245,762.9	245,387.2	12,959.7

Elaboró

L.C. JOSÉ OMAR BERNUETA AGUILAR  
ENCARGADO DEL ESPACIO AS-DEPARTAMENTO  
DE CONTABILIDAD Y PRESUPUESTO

Revisó

M.A.F. BRENDA LIT DÍAZ CARDOSO  
DIRECTORA DE FINANZAS

Autorizó

DR. EN A. EUNIPIDES HEREDIA RODRÍGUEZ  
DIRECTOR GENERAL DE ADMINISTRACIÓN Y  
FINANZAS



## 2. CLASIFICACIÓN ECONÓMICA (POR TIPO DE GASTO)

Instituto de Transparencia, Acceso a la Información Pública y Protección de Datos Personales del Estado de México y Municipios  
Estado Analítico del Ejercicio del Presupuesto de Egresos  
Clasificación Económica (por Tipo de Gasto)  
Del 1 de Enero al 31 de Diciembre de 2023  
(Miles de Pesos)

Concepto	Egresos					Subejercicio
	Aprobado	Ampliaciones/ (Reducciones)	Modificado	Devengado	Pagado	
	1	2	3 = (1 + 2)	4	5	
Gasto Corriente	216,820.9	12,479.0	229,299.9	225,594.7	224,199.0	3,705.2
Gasto de Capital	2,000.0	27,117.5	29,117.5	20,139.0	20,139.0	8,978.5
Amortización de la Deuda y Disminución de Pasivos		29.2	29.2	29.2	29.2	0.0
Pensiones y Jubilaciones			-			0.0
Participaciones			-			0.0
<b>Total del Gasto</b>	<b>218,820.9</b>	<b>39,626.7</b>	<b>258,446.6</b>	<b>245,762.9</b>	<b>244,367.2</b>	<b>12,683.7</b>

Elaboró  
L.C. JOSÉ OMAR BARRIETA AVILES  
ENCARGADO DEL DESPACHO DEL DEPARTAMENTO DE  
CONTABILIDAD Y PRESUPUESTO

Revisó  
MAF BRENDA LIT DIAZ CARZOSO  
DIRECTORA DE FINANZAS

Autorizó  
DR. EN A. EURIPIDES HEREDIA RODRIGUEZ  
DIRECTOR GENERAL DE ADMINISTRACIÓN Y FINANZAS

## 3. CLASIFICACIÓN ADMINISTRATIVA

### • ENTIDAD

Instituto de Transparencia, Acceso a la Información Pública y Protección de Datos Personales del Estado de México y Municipios  
Estado Analítico del Ejercicio del Presupuesto de Egresos  
Clasificación Administrativa  
Del 1 de Enero al 31 de Diciembre de 2023  
(Miles de Pesos)

Concepto	Egresos					Subejercicio
	Aprobado	Ampliaciones/ (Reducciones)	Modificado	Devengado	Pagado	
	1	2	3 = (1 + 2)	4	5	
Entidades Paraestatales y Fideicomisos No Empresariales y No Financieros	218,820.9	39,625.7	258,446.6	245,762.9	245,367.2	12,683.7
Instituciones Públicas de Seguridad Social			-			-
Entidades Paraestatales Empresariales No Financieras con Participación Estatal Mayoritaria			-			-
Fideicomisos Empresariales No Financieros con Participación Estatal Mayoritaria			-			-
Entidades Paraestatales Empresariales Financieras Monetarias con Participación Estatal Mayoritaria			-			-
Entidades Paraestatales Empresariales Financieras No Monetarias con Participación Estatal Mayoritaria			-			-
Fideicomisos Financieros Públicos con Participación Estatal Mayoritaria			-			-
<b>Total del Gasto</b>	<b>218,820.9</b>	<b>39,625.7</b>	<b>258,446.6</b>	<b>245,762.9</b>	<b>245,367.2</b>	<b>12,683.7</b>

Elaboró  
L.C. JOSÉ OMAR BARRIETA AVILES  
ENCARGADO DEL DESPACHO DEL DEPARTAMENTO DE  
CONTABILIDAD Y PRESUPUESTO

Revisó  
M.A.F. BRENDA LIT DIAZ CARZOSO  
DIRECTORA DE FINANZAS

Autorizó  
DR. EN A. EURIPIDES HEREDIA RODRIGUEZ  
DIRECTOR GENERAL DE ADMINISTRACIÓN Y  
FINANZAS



• **DEPENDENCIA**

Instituto de Transparencia, Acceso a la Información Pública y Protección de Datos Personales del Estado de México y Municipios  
Estado Analítico del Ejercicio del Presupuesto de Egresos  
Clasificación Administrativa  
Del 1 de Enero al 31 de Diciembre de 2023  
(Miles de Pesos)

Concepto	Egresos					Subejercicio
	Aprobado	Ampliaciones/ (Reducciones)	Modificado	Devengado	Pagado	
	1	2	3 = (1 + 2)	4	5	
409 Instituto de Transparencia, Acceso a la Información Pública y Protección de Datos Personales del Estado de México y Municipios	218,820.9	39,625.7	258,446.6	245,762.9	245,367.2	12,683.7
<b>Total del Gasto</b>	<b>218,820.9</b>	<b>39,625.7</b>	<b>258,446.6</b>	<b>245,762.9</b>	<b>245,367.2</b>	<b>12,683.7</b>

Elaboró

L.C. JOSÉ OMAR BARRUETA AVILÉS  
ENCARGADO DEL DESPACHO DEL DEPARTAMENTO  
DE CONTABILIDAD Y PRESUPUESTO

Revisó

M.A.F. BRENDA LIT DÍAZ CARDOSO  
DIRECTORA DE FINANZAS

Autorizó

DR. EN A. EURÍPIDES HEREDIA RODRÍGUEZ  
DIRECTOR GENERAL DE ADMINISTRACIÓN Y  
FINANZAS

• **PODER**

Instituto de Transparencia, Acceso a la Información Pública y Protección de Datos Personales del Estado de México y Municipios  
Estado Analítico del Ejercicio del Presupuesto de Egresos  
Clasificación Administrativa  
Del 1 de Enero al 31 de Diciembre de 2023  
(Miles de Pesos)

Concepto	Egresos					Subejercicio
	Aprobado	Ampliaciones/ (Reducciones)	Modificado	Devengado	Pagado	
	1	2	3 = (1 + 2)	4	5	
Poder Ejecutivo						
Poder Legislativo						
Poder Judicial						
Órganos Autónomos	218,820.9	39,625.7	258,446.6	245,762.9	245,367.2	12,683.7
<b>Total del Gasto</b>	<b>218,820.9</b>	<b>39,625.7</b>	<b>258,446.6</b>	<b>245,762.9</b>	<b>245,367.2</b>	<b>12,683.7</b>

Elaboró

L.C. JOSÉ OMAR BARRUETA AVILÉS  
ENCARGADO DEL DESPACHO DEL DEPARTAMENTO  
DE CONTABILIDAD Y PRESUPUESTO

Revisó

M.A.F. BRENDA LIT DÍAZ CARDOSO  
DIRECTORA DE FINANZAS

Autorizó

DR. EN A. EURÍPIDES HEREDIA RODRÍGUEZ  
DIRECTOR GENERAL DE ADMINISTRACIÓN Y  
FINANZAS



## 4. CLASIFICACIÓN FUNCIONAL (FINALIDAD Y FUNCIÓN)

Instituto de Transparencia, Acceso a la Información Pública y Protección de Datos Personales del Estado de México y Municipios  
 Estado Analítico del Ejercicio del Presupuesto de Egresos  
 Clasificación Funcional (Finalidad y Función)  
 Del 1 de Enero al 31 de Diciembre de 2023  
 (Miles de Pesos)

Concepto	Egresos					Subejercicio 6 = (3 + 4)
	Aprobado	Ampliaciones/ (Reducciones)	Modificado	Devengado	Pagado	
	1	2	3 = (1 + 2)	4	5	
<b>Gobierno</b>	218,820.9	39,596.5	258,417.4	245,733.7	245,338.0	12,683.7
Legislación	-	-	-	-	-	-
Justicia	-	-	-	-	-	-
Coordinación de la Política de Gobierno	-	-	-	-	-	-
Relaciones Exteriores	-	-	-	-	-	-
Asuntos Financieros y Hacendarios	-	-	-	-	-	-
Seguridad Nacional	-	-	-	-	-	-
Asuntos de Orden Público y de Seguridad Interior	-	-	-	-	-	-
Otros Servicios Generales	218,820.9	39,596.5	258,417.4	245,733.7	245,338.0	12,683.7
<b>Desarrollo Social</b>	-	-	-	-	-	-
Protección Ambiental	-	-	-	-	-	-
Vivienda y Servicios a la Comunidad	-	-	-	-	-	-
Salud	-	-	-	-	-	-
Recreación, Cultura y Otras Manifestaciones Sociales	-	-	-	-	-	-
Educación	-	-	-	-	-	-
Protección Social	-	-	-	-	-	-
Otros Asuntos Sociales	-	-	-	-	-	-
<b>Desarrollo Económico</b>	-	-	-	-	-	-
Asuntos Económicos, Comerciales y Laborales en General	-	-	-	-	-	-
Agropecuaria, Silvicultura, Pesca y Caza	-	-	-	-	-	-
Combustibles y Energía	-	-	-	-	-	-
Minería, Manufacturas y Construcción	-	-	-	-	-	-
Transporte	-	-	-	-	-	-
Comunicaciones	-	-	-	-	-	-
Turismo	-	-	-	-	-	-
Ciencia, Tecnología e Innovación	-	-	-	-	-	-
Otras Industrias y Otros Asuntos Económicos	-	-	-	-	-	-
<b>Otras no Clasificadas en Funciones Anteriores</b>	-	29.2	29.2	29.2	29.2	-
Transacciones de la Deuda Pública / Costo Financiero de la Deuda	-	-	-	-	-	-
Transferencias, Participaciones y Aportaciones entre Diferentes Niveles y Órdenes de Gobierno	-	-	-	-	-	-
Saneamiento del Sistema Financiero	-	-	-	-	-	-
Adeudos de Ejercicios Fiscales Anteriores	-	29.2	29.2	29.2	29.2	-
<b>Total del Gasto</b>	<b>218,820.9</b>	<b>39,625.7</b>	<b>258,446.6</b>	<b>245,762.9</b>	<b>245,367.2</b>	<b>12,683.7</b>

Elaboró

L.C. JOSÉ OMAR BARRUETA AVILÉS  
 ENCARGADO DEL DESPACHO DEL DEPARTAMENTO  
 DE CONTABILIDAD Y PRESUPUESTO

Revisó

M.A.F. BRENDA LIT DIAZ CARDOSO  
 DIRECTORA DE FINANZAS

Autorizó

DR. EN A. EURÍPIDES HEREDIA RODRÍGUEZ  
 DIRECTOR GENERAL DE ADMINISTRACIÓN Y  
 FINANZAS




## 5. ENDEUDAMIENTO NETO

**Instituto de Transparencia, Acceso a la Información Pública y Protección de Datos  
Personales del Estado de México y Municipios  
Endeudamiento Neto  
Del 1 de Enero al 31 de Diciembre de 2023  
(Miles de Pesos)**

Identificación de Crédito o Instrumento	Contratación/Colocación A	Amortización B	Endeudamiento Neto C = A - B
<b>Créditos Bancarios</b>			
			-
			-
<b>NO APLICA</b>			
			-
			-
<b>Total Créditos Bancarios</b>	-	-	-
<b>Otros Instrumentos de Deuda</b>			
			-
			-
			-
			-
			-
<b>Total Otros Instrumentos de Deuda</b>	-	-	-
<b>TOTAL</b>	-	-	-

  
L.C. JOSÉ OMAR BARÓNETA AVILES  
ENCARGADO DEL DESPACHO DEL DEPARTAMENTO  
DE CONTABILIDAD Y PRESUPUESTO

  
M.A.F. BRENDALIT DÍAZ CARDOSO  
DIRECTORA DE FINANZAS


  
DR. EN A. EURÍPIDES HEREDIA RODRÍGUEZ  
DIRECTOR GENERAL DE ADMINISTRACIÓN Y  
FINANZAS

## 6. INTERESES DE LA DEUDA

**Instituto de Transparencia, Acceso a la Información Pública y Protección de Datos  
Personales del Estado de México y Municipios  
Intereses de la Deuda  
Del 1 de Enero al 31 de Diciembre de 2023  
(Miles de Pesos)**

Identificación de Crédito o Instrumento	Devengado	Pagado
<b>Créditos Bancarios</b>		
<b>NO APLICA</b>		
<b>Total de Intereses de Créditos Bancarios</b>	-	-
<b>Otros Instrumentos de Deuda</b>		
<b>Total de Intereses de Otros Instrumentos de Deuda</b>	-	-
<b>TOTAL</b>	-	-

  
L.C. JOSÉ OMAR BARÓNETA AVILES  
ENCARGADO DEL DESPACHO DEL DEPARTAMENTO  
DE CONTABILIDAD Y PRESUPUESTO

  
M.A.F. BRENDALIT DÍAZ CARDOSO  
DIRECTORA DE FINANZAS

  
DR. EN A. EURÍPIDES HEREDIA RODRÍGUEZ  
DIRECTOR GENERAL DE ADMINISTRACIÓN Y  
FINANZAS



**f) EGRESOS POR CAPITULO****NOTAS AL PRESUPUESTO DE EGRESOS****Egresos.**

Se tuvo un presupuesto asignado de 218 millones 820.9 miles de pesos, teniendo ampliaciones por 134 millones 193.2 miles de pesos y reducciones por un importe de 94 millones 567.5 miles de pesos, con lo que se determinó un presupuesto total autorizado de 258 millones 446.6 miles de pesos, de los cuales se ejercieron 245 millones 762.9 miles de pesos, obteniendo una variación por 12 millones 683.7 miles de pesos.

**Servicios Personales.**

El presupuesto total autorizado fue de 200 millones 874.9 miles de pesos, ejerciendo un monto de 198 millones 222.5 miles de pesos, teniendo un saldo por ejercer de 2 millones 652.4 miles de pesos.

**Materiales y Suministros.**

El presupuesto total autorizado fue por un monto de 2 millones 028.6 miles de pesos, ejerciendo un total por este concepto de 1 millón 999.4 miles de pesos, teniendo un saldo por ejercer de 29.2 miles de pesos.

**Servicios Generales.**

El presupuesto total autorizado fue de 26 millones 377.9 miles de pesos, ejerciendo un total de 25 millones 354.4 miles de pesos, con un monto de 1 millón 23.5 miles de pesos por ejercer.

**Transferencias, Asignaciones, Subsidios Y Otras Ayudas.**

El presupuesto total autorizado fue de 18.5 miles de pesos, ejerciendo un total de 18.4 miles de pesos, teniendo un monto por ejercer de .1 miles de pesos.

**Bienes Muebles, Inmuebles E Intangibles.**

El presupuesto total autorizado fue de 29 millones 117.5 miles de pesos, ejerciendo un total de 20 millones 139 miles de pesos, teniendo un monto por ejercer de 8 millones 978.5 miles de pesos.

**Deuda Pública.**

El presupuesto total autorizado fue de 29.2 miles de pesos, ejerciendo un total de 29.2 miles de pesos, teniendo un monto por ejercer de cero pesos.

**Programa de Acciones para el Desarrollo (Pad).**

No aplica

**Programa del Ramo 33.**

No aplica

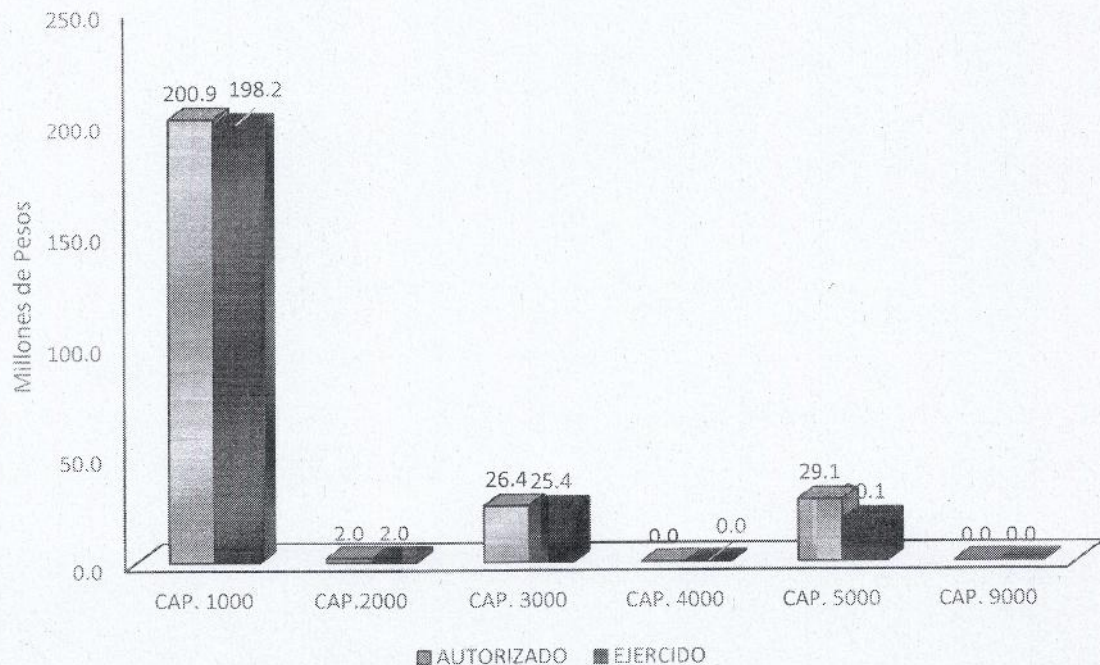
**Programa del Ramo 23.**

No aplica



**Transparencia, Acceso a la Información Pública y Protección de Datos Personales del Estado de México y Municipios**  
**EGRESOS POR CAPÍTULO**  
(Miles de Pesos)

EGRESOS	PRESUPUESTO 2023			TOTAL AUTORIZADO	EJERCIDO	VARIACIÓN	
	AUTORIZADO	ASIGNACIONES Y/O AMPLIACIONES	REDUCCIONES Y/O DISMINUCIONES			IMPORTE	%
Servicios Personales	200,874.9	45,783.4	45,783.4	200,874.9	198,222.5	2,652.4	1.3
Materiales y Suministros	1,829.6	2,106.1	1,907.1	2,028.6	1,999.4	29.2	1.4
Servicios Generales	14,097.9	45,878.6	33,598.6	26,377.9	25,354.4	1,023.5	3.9
Transferencias, Asignaciones, Subsidios y Otras Ayudas	18.5	0.0	0.0	18.5	18.4	0.1	.5
Bienes Muebles, inmuebles e Intangibles	2,000.0	40,395.9	13,278.4	29,117.5	20,139.0	8,978.5	30.8
Inversión Pública	0.0	0.0	0.0	0.0	0.0	0.0	0
Deuda Pública	0.0	29.2	0.0	29.2	29.2	0.0	0
<b>SUBTOTAL</b>	<b>218,820.9</b>	<b>134,193.2</b>	<b>94,567.5</b>	<b>258,446.6</b>	<b>245,762.9</b>	<b>12,683.7</b>	<b>4.9</b>
Ramo 33				0.0		0.0	.0
Ramo 23				0.0		0.0	.0
Programa de Acciones para el Desarrollo (PAD)				0.0		0.0	.0
<b>TOTAL</b>	<b>218,820.9</b>	<b>134,193.2</b>	<b>94,567.5</b>	<b>258,446.6</b>	<b>245,762.9</b>	<b>12,683.7</b>	<b>4.9</b>





## g) EGRESOS POR OBJETO DEL GASTO

## INFORMACIÓN PRESUPUESTAL

Transparencia, Acceso a la Información Pública y Protección de Datos Personales del Estado de México y Municipios

EGRESOS POR OBJETO DEL GASTO

(Miles de Pesos)

CAPÍTULO Y OBJETO DEL GASTO	PRESUPUESTO 2023				EJERCIDO	VARIACIÓN
	AUTORIZADO	ASIGNACIONES Y/O AMPLIACIONES	REDUCCIONES Y/O DISMINUCIONES	TOTAL AUTORIZADO		
<b>SERVICIOS PERSONALES</b>	<b>200,874.9</b>	<b>45,783.4</b>	<b>45,783.4</b>	<b>200,874.9</b>	<b>198,222.5</b>	<b>2,652.4</b>
Sueldo Base	93,272.6	353.4	23,915.6	69,710.4	69,710.4	.0
Compensación por servicio social	258.6	.0	226.6	32.0	.0	32.0
Becas para Médicos Residentes				.0		.0
Prima por Años de Servicio	312.6	5.6	173.9	144.3	108.7	35.6
Prima de Antigüedad	397.1	123.6	126.8	393.9	374.7	19.2
Prima Adicional por Permanencia en el Servicio				.0		.0
Prima Vacacional	4,240.0	2,437.8	2,106.0	4,571.8	4,571.8	.0
Aguinaldo	9,567.4	5,615.7	2,967.2	12,215.9	11,466.6	749.3
Vacaciones no Distinguidas por Finiquito	258.4	4.1	153.9	108.6	108.6	.0
Prima Dominical				.0		.0
Remuneraciones por Horas Extraordinarias				.0		.0
Compensación	10,369.6	18,504.5	3,705.1	25,169.0	25,169.0	.0
Compensación por Retabulación	69.9	1.0	30.6	40.3	34.0	6.3
Gratificación	45,707.7	4,442.8	2,171.4	47,979.1	47,979.1	.0
Gratificación por Convenio	3,719.4	1,872.1	1,841.7	3,749.8	3,709.3	40.5
Gratificación por Productividad				.0		.0
Estudios Superiores				.0		.0
Aportaciones de Servicio de Salud	10,097.6	4,144.5	244.6	13,997.5	13,997.5	.0
Aportaciones al Sistema Solidario de Reparto	6,238.1	2,181.2	4.8	8,414.5	8,414.5	.0
Aportaciones del Sistema de Capitalización Individual	1,756.0	148.6	79.9	1,824.7	1,824.7	.0
Aportaciones para financiar los Gastos Generales de Administración del SSEMM	915.5	81.0	4.3	992.2	992.2	.0
Aportaciones para Riesgo de Trabajo	1,067.8	125.5	59.4	1,133.9	1,133.9	.0
Seguros y Fianzas	2,430.4	.0	848.2	1,582.2	1,115.3	466.9
Cuotas para Fondo de Retiro				.0		.0
Seguro de Separación Individualizado	8,315.5	5,734.8	6,996.2	7,054.1	6,604.5	449.6
Liquidaciones por indemnizaciones, por Sueldos y Salarios Caidos	1,495.7	.0	81.5	1,414.2	823.4	590.8
Prima por Jubilación				.0		.0
Becas para Hijos de Trabajadores Sindicalizados	313.1	6.5	15.3	304.3	58.9	245.4
Días Cívicos y Económicos				.0		.0
Día del Maestro y del Servidor Público				.0		.0
Otros Gastos Derivados de Convenio				.0		.0
Dispensa	71.9	.7	30.4	42.2	25.4	16.8
Reconocimiento a Servidores Públicos				.0		.0
Estímulos por Puntualidad y Asistencia				.0		.0
Recompensas						.0
<b>MATERIALES Y SUMINISTROS</b>	<b>1,829.6</b>	<b>2,106.1</b>	<b>1,907.1</b>	<b>2,028.6</b>	<b>1,999.4</b>	<b>29.2</b>
Materiales y Útiles de Oficina	475.5	364.2	467.7	372.0	372.0	.0
Enseres de Oficina	12.7	13.9	12.8	13.8	13.8	.0
Material y Útiles de Imprenta y Reproducción	.6	.0	.6	.0		.0
Material de Foto, Cine y Grabación				.0		.0
Material Estadístico y Geográfico				.0		.0
Materiales y Útiles para el Procesamiento en Equipos y Bienes Informáticos	292.3	264.1	464.4	92.0	85.2	6.8
Material de Información	5.2	2.5	2.6	5.1	5.1	.0
Material y Enseres de Limpieza	15.1	10.9	15.1	10.9	10.9	.0
Material Didáctico	7.3	48.6	6.7	49.2	49.2	.0
Material para Identificación y Registro				.0		.0
Productos Alimenticios para Personas	75.6	58.6	28.6	105.6	105.6	.0
Utensilios para el Servicio de Alimentación	9.3	2.9	9.3	2.9	2.9	.0
Productos minerales no metálicos	.0	.4	.0	.4	.4	.0
Materias Primas y Materiales de Producción				.0		.0
Productos de Cuero, Piel, Plástico y Hule Adquiridos como Materia Prima				.0		.0
Cal, yeso y productos de yeso	.0	3.7	.0	3.7	3.7	.0
Vidrios y productos de vidrio	.0	1.6	1.6	.0	.0	.0
Material Eléctrico y Electrónico	43.8	45.9	43.8	45.9	45.9	.0
Materiales Complementarios	.0	2.3	.0	2.3	2.3	.0
Material de Señalización	4.0	6.8	4.0	6.8	6.8	.0
Árboles y Plantas de Ornato				.0		.0
Materiales de Construcción	12.2	135.5	12.2	135.5	134.9	.6
Artículos metálicos para la construcción	.1	5.5	.1	5.5	5.5	.0
Estructuras y Manufacturas para Todo Tipo de Construcción	.0	15.9	.0	15.9	15.9	.0
Sustancias Químicas				.0		.0
Medicinas y Productos Farmacéuticos	.1	18.9	.0	19.0	19.0	.0
Materiales, Accesorios y Suministros Médicos	1.0	2.8	.0	3.8	3.8	.0



CAPITULO Y OBJETO DEL GASTO	PRESUPUESTO 2023					
	AUTORIZADO	ASIGNACIONES Y/O AMPLIACIONES	REDUCCIONES Y/O DISMINUCIONES	TOTAL AUTORIZADO	EJERCIDO	VARIACIÓN
Materiales, Accesorios y Suministros de Laboratorio				0		0
Fibras sintéticas y hules	.1	3.7	.1	3.7	3.7	0
Combustibles, Lubricantes y Aditivos	784.8	938.1	747.7	975.2	953.4	21.8
Vestuario y Uniformes	12.8	19.8	12.8	19.8	19.8	0
Prendas de Seguridad y Protección Personal	.3	4.6	.3	4.6	4.6	0
Artículos Deportivos				0		0
Biancos y Otros Productos Textiles	.0	1.0	.0	1.0	1.0	0
Prendas de Protección				0		0
Refacciones, Accesorios y Herramientas	.4	8.4	.4	8.4	8.4	0
Refacciones y Accesorios Menores de Edificios	6.5	7.1	6.4	7.2	7.2	0
Refacciones y Accesorios para Equipo de Cómputo	60.2	14.9	60.2	14.9	14.9	0
Refacciones y Accesorios menores de mobiliario y equipo de administración						
educacional y recreativo	0	3.1	0	3.1	3.1	0
Refacciones y Accesorios Menores de Equipo e Instrumental Médico y de Laboratorio				0		0
Refacciones y Accesorios Menores para Equipo de Transporte	4.8	38.8	4.8	38.8	38.8	0
Artículos para la Extinción de Incendios	4.1	11.4	4.1	11.4	11.4	0
Refacciones y Accesorios Menores de Maquinaria y Otros Equipos				0		0
Medidores de Agua				0		0
Otros Enseres	.8	50.2	.8	50.2	50.2	0
<b>SERVICIOS GENERALES</b>	<b>14,097.9</b>	<b>46,878.6</b>	<b>33,598.6</b>	<b>26,377.9</b>	<b>25,354.4</b>	<b>1,023.6</b>
Servicio de Energía Eléctrica	455.4	274.6	159.8	570.2	570.2	0
Gas				0		0
Servicio de Agua	229.7	222.8	58.1	394.4	286.6	107.8
Servicio de Telefonía Convencional	192.0	105.9	17.0	280.9	280.9	0
Servicio de Telefonía Celular	93.1	0	93.1	0	0	0
Servicios de Radiolocalización y Telecomunicación	58.2	1.7	30.1	29.8	21.8	8.0
Servicios de conducción de señales analógicas y digitales	7.5	0	7.5	0	0	0
Servicios de Acceso a Internet	609.3	3,284.3	376.4	3,517.2	3,517.2	0
Servicio Postal y Telegráfico	13.2	9	12.9	1.2	1.2	0
Arrendamiento de Edificios y Locales	3,897.4	219.0	175.3	3,941.1	3,941.1	0
Arrendamiento de Vehículos	19.1	0	19.1	0	0	0
Arrendamiento de Equipo y bienes informáticos	167.1	0	167.1	0	0	0
Arrendamiento de Maquinaria y Equipo				0		0
Arrendamiento de Activos Intangibles	.0	26,075.5	26,000.0	75.5	75.5	0
Asesorías Asociadas a Convenios o Acuerdos	351.5	426.0	351.5	426.0	401.0	25.0
Servicios Informáticos				0		0
Capacitación	32.1	53.4	32.1	53.4	53.4	0
Servicios de Investigación Científica y Desarrollo				0		0
Servicios de Apoyo Administrativo y Fotocopiado	213.2	1,110.2	0	1,323.4	1,323.4	0
Ingresiones de Documentos Oficiales para la Prestación de Servicios Públicos, Identificación, Formatos Administrativos y Fiscal	16.9	28.6	17.0	28.5	28.5	0
Servicios de Impresión de Documentos Oficiales	132.8	364.8	131.1	366.5	366.5	0
Servicios de Vigilancia	823.5	300.0	87.6	1,035.9	1,032.3	3.6
Servicios Profesionales	245.4	8.0	245.4	8.0	8.0	0
Servicios Bancarios y Financieros	10.9	9.5	7.7	12.7	12.7	0
Seguros de Responsabilidad Patrimonial y Fianzas				0		0
Seguros y Fianzas	286.9	21.0	68.9	239.0	237.8	1.2
Almacenaje embalaje y envase	6	0	6	0	0	0
Fletes y Maniobras	.0	16.2	0	16.2	16.2	0
Reparación y Mantenimiento de Inmuebles	41.3	0	41.3	0	0	0
Adaptación de locales almacenes bodegas y edificios	408.5	1,195.3	408.5	1,195.3	1,195.3	0
Reparación, Mantenimiento e Instalación de Mobiliario y Equipo de Oficina	24.0	0	24.0	0	0	0
Reparación, Instalación y Mantenimiento de Bienes Informáticos Microfilmación y Tecnologías de la Información	746.0	536.2	730.8	551.4	551.4	0
Reparación y Mantenimiento para Equipo y Redes de Tele y Radio Transmisión				0		0
Reparación, Instalación y Mantenimiento de Equipo Médico y de Laboratorio				0		0
Reparación y Mantenimiento de Vehículos Terrestres, Aéreos y Lacustres	146.0	255.8	65.4	336.4	336.4	0
Reparación, Instalación y Mantenimiento de Maquinaria, Equipo Instrumental y Diversi	40.5	91.9	40.5	91.9	91.9	0
Servicios de Lavandería, Limpieza e Higiene	667.1	871.6	12.4	1,526.3	1,526.3	0
Servicios de Fumigación	181.6	22.6	162.2	42.0	36.3	5.7
Gastos de Publicidad y Propaganda	89.1	0	89.1	0	0	0
Publicaciones Oficiales y de Información en General para Difusión	48.8	404.5	112.6	340.7	340.7	0
Servicios de Creatividad, Preproducción y Producción de Publicidad, Excepto Internet				0		0
Servicios de Fotografía	.0	10.8	0	10.8	10.8	0
Servicios de Cine y Grabación				0		0
Otros Servicios de Información				0		0
Transportación Aérea	108.2	506.7	75.0	539.9	539.9	0
Gastos de Traslado por Vía Terrestre	.5	2.5	5	2.5	2.5	0
Gastos de Alimentación en Territorio Nacional	254.7	291.7	297.5	248.9	92.9	156.0
Gastos de Hospedaje en Territorio Nacional	33.9	135.7	0	169.6	169.6	0
Gastos de Arrendamiento de vehículos en Territorio Nacional	.0	7.9	0	7.9	7.9	0
Gastos de Alimentación en el extranjero	26.5	26.5	0	53.0	49.1	3.9
Gastos de Hospedaje en el extranjero	34.7	371.2	0	405.9	405.9	0
Gastos de Arrendamiento de vehículos en el Extranjero	.0	36.8	0	36.8	36.8	0
Pasajes Marítimos, Lacustres y Fluviales				0		0
Autotransporte				0		0
Viáticos en el País				0		0
Viáticos en el Extranjero				0		0
Gastos de Instalación y Traslado de Menaje				0		0
Servicios Integrales de Traslado y Viáticos				0		0
Otros Servicios de Traslado y Hospedaje	235.8	413.2	24.9	624.1	624.1	0
Gastos de Ceremonial	200.3	0	200.3	0	0	0
Gastos de Ceremonias Oficiales y de Orden Social	51.7	58.7	93.6	16.8	16.8	0
Espectáculos Cívicos y Culturales				0		0
Congresos y Convenciones	282.5	289.9	4.4	568.0	319.6	248.4
Exposiciones y Ferias				0		0
Gastos de Representación				0		0
Servicios Funerarios y de Cementerios				0		0



CAPÍTULO Y OBJETO DEL GASTO	PRESUPUESTO 2023			TOTAL AUTORIZADO	EJERCIDO	VARIACIÓN
	AUTORIZADO	ASIGNACIONES Y/O AMPLIACIONES	REDUCCIONES Y/O DISMINUCIONES			
Otros Impuestos y Derechos	155.2	495.7	20.8	630.1	194.6	435.5
Impuesto sobre Erogaciones por Remuneraciones al Trabajo Personal	2,277.4	6,377.2	3,007.0	5,647.6	5,647.6	.0
Cuotas y suscripciones	102.0	42.7	102.0	42.7	14.3	28.4
Gastos de Servicios Menores	85.8	909.6	27.5	967.9	967.9	.0
Diferencia por variación en el tipo de cambio	0	1.5	.0	1.5	1.5	.0
Estudios y Análisis Clínicos				.0		.0
Subcontratación de Servicios con Terceros				.0		.0
<b>TRANSFERENCIAS, ASIGNACIONES, SUBSIDIOS Y OTRAS AYUDAS</b>	<b>18.5</b>	<b>.0</b>	<b>.0</b>	<b>18.5</b>	<b>18.4</b>	<b>.1</b>
Gastos Relacionados con Actividades Culturales, Deportivas y de Ayuda Extraordinaria				.0		.0
Premios recompensas y pensión recreativa estudiantil	18.5	.0	.0	18.5	18.4	.1
Gastos por Servicios de Traslado de Personas				.0		.0
Donativos a Instituciones sin Fines de Lucro				.0		.0
Donativos a Entidades Federativas				.0		.0
<b>BIENES MUEBLES, INMUEBLES E INTANGIBLES</b>	<b>2,000.0</b>	<b>40,395.9</b>	<b>13,278.4</b>	<b>29,117.5</b>	<b>20,139.0</b>	<b>8,978.5</b>
Muebles y Enseres	.0	410.0	.0	410.0	410.0	.0
Muebles, Excepto de Oficina y Estantería	.0	39.8	20.4	19.4	19.4	.0
Bienes Informáticos	.0	20,590.3	3,647.3	16,943.0	10,402.0	6,541.0
Otros Bienes Muebles	.0	78.5	7	77.8	75.8	2.0
Otros Equipos Eléctricos y Electrónicos de Oficina				.0		.0
Equipo y aparatos audiovisuales	.0	423.0	.0	423.0	423.0	.0
Equipo de Foto, Cine y Grabación	.0	1,501.8	.0	1,501.8	1,501.8	.0
Otro Equipo Educativo y Recreativo	.0	17.8	.0	17.8	17.8	.0
Equipo Médico y de Laboratorio				.0		.0
Vehículos y Equipo de Transporte Terrestre	.0	5,441.1	107.3	5,333.8	5,333.8	.0
Vehículos y Equipo Auxiliar de Transporte				.0		.0
Maquinaria y Equipo Industrial				.0		.0
Sistemas de Aire Acondicionado, Calefacción y de Refrigeración Industrial y Comercio	.0	1,590.9	.0	1,590.9	1,376.3	214.6
Equipo y Aparatos para Comunicación, Telecomunicación y Radio Transmisión	.0	2,682.8	634.5	2,048.3	74.3	1,974.0
Equipos de Generación Eléctrica, Aparatos y Accesorios Eléctricos	.0	81.4	.0	81.4	81.4	.0
Software	2,000.0	7,534.5	8,868.2	966.3	419.4	246.9
Marcas	.0	4.0	.0	4.0	4.0	.0
<b>INVERSIÓN PÚBLICA</b>	<b>.0</b>	<b>.0</b>	<b>.0</b>	<b>.0</b>	<b>.0</b>	<b>.0</b>
Convenios y Aportaciones				.0		.0
Convenios y Aportaciones				.0		.0
Ejecución de Obras por Administración				.0		.0
<b>DEUDA PÚBLICA</b>	<b>.0</b>	<b>29.2</b>	<b>.0</b>	<b>29.2</b>	<b>29.2</b>	<b>.0</b>
Por el Ejercicio Inmediato Anterior	.0	29.2	.0	29.2	29.2	.0
Por Ejercicios Anteriores				.0		.0
<b>SUBTOTAL</b>	<b>218,820.9</b>	<b>134,193.2</b>	<b>94,667.5</b>	<b>258,446.6</b>	<b>245,762.9</b>	<b>12,683.7</b>
<b>INVERSIÓN PÚBLICA</b>	<b>.0</b>	<b>.0</b>	<b>.0</b>	<b>.0</b>	<b>.0</b>	<b>.0</b>
Ramo 33				.0		.0
Ramo 23				.0		.0
Programa de Acciones para el Desarrollo (PAD)				.0		.0
<b>TOTAL</b>	<b>218,820.9</b>	<b>134,193.2</b>	<b>94,667.5</b>	<b>258,446.6</b>	<b>245,762.9</b>	<b>12,683.7</b>

L.C. JOSE OMAR BARROETA AVILES  
ENCARGADO DEL DESPACHO DEL DEPARTAMENTO  
DE CONTABILIDAD Y PRESUPUESTO

M.A.F. BRENDALIT OJAZ CARDOSO  
DIRECTORA DE FINANZAS

DR. EN A. EURIPIDES HEREDIA RODRIGUEZ  
DIRECTOR GENERAL DE ADMINISTRACIÓN Y  
FINANZAS



## 8.3 INFORMACIÓN PROGRAMÁTICA

## a) GASTO POR CATEGORÍA PROGRAMÁTICA – CONAC

<b>Instituto de Transparencia, Acceso a la Información Pública y Protección de Datos Personales del Estado de México y Municipios</b> <b>Gasto por Categoría Programática</b> <b>Del 1 de Enero al 31 de Diciembre de 2023</b> <b>(Miles de Pesos)</b>						
---	--	--	--	--	--	--

Concepto	Egresos					Subejercicio 6=(3 - 4)
	Aprobado	Ampliaciones/ (Reducciones)	Modificado	Devengado	Pagado	
	1	2	3=(1 + 2)	4	5	
<b>Programas</b>	218,820.9	39,596.5	258,417.4	245,733.7	245,338.0	12,683.7
<b>Subsidios: Sector Social y Privado o Entidades Federativas y Municipios</b>	-	-	-	-	-	-
Sujetos a Reglas de Operación	-	-	-	-	-	-
Otros Subsidios	-	-	-	-	-	-
<b>Desempeño de las Funciones</b>	218,820.9	39,596.5	258,417.4	245,733.7	245,338.0	12,683.7
Prestación de Servicios Públicos	-	-	-	-	-	-
Provisión de Bienes Públicos	-	-	-	-	-	-
Planeación, Seguimiento y Evaluación de Políticas Públicas	-	-	-	-	-	-
Promoción y Fomento	-	-	-	-	-	-
Regulación y Supervisión	218,820.9	39,596.5	258,417.4	245,733.7	245,338.0	12,683.7
Funciones de las Fuerzas Armadas (Únicamente Gobierno Federal)	-	-	-	-	-	-
Específicos	-	-	-	-	-	-
Proyectos de Inversión	-	-	-	-	-	-
<b>Administrativos y de Apoyo</b>	-	-	-	-	-	-
Apoyo al Proceso Presupuestario y para Mejorar la Eficiencia Institucional	-	-	-	-	-	-
Apoyo a la Función Pública y al Mejoramiento de la Gestión	-	-	-	-	-	-
Operaciones Ajenas	-	-	-	-	-	-
<b>Compromisos</b>	-	-	-	-	-	-
Obligaciones de Cumplimiento de Resolución Jurisdiccional	-	-	-	-	-	-
Desastres Naturales	-	-	-	-	-	-
<b>Obligaciones</b>	-	-	-	-	-	-
Pensiones y Jubilaciones	-	-	-	-	-	-
Aportaciones a la Seguridad Social	-	-	-	-	-	-
Aportaciones a Fondos de Estabilización	-	-	-	-	-	-
Aportaciones a Fondos de Inversión y Reestructura de Pensiones	-	-	-	-	-	-
<b>Programa de Gasto Federalizado (Gobierno Federal)</b>	-	-	-	-	-	-
Gasto Federalizado	-	-	-	-	-	-
<b>Participaciones a Entidades Federativas y Municipios</b>	-	-	-	-	-	-
<b>Costo Financiero, Deuda o Apoyos a Deudores y Ahorradores de la Banca</b>	-	-	-	-	-	-
<b>Adeudos de Ejercicios Fiscales Anteriores</b>	-	29.2	29.2	29.2	29.2	-
<b>Total del Gasto</b>	218,820.9	39,625.7	258,446.6	245,762.9	245,367.2	12,683.7

Elaboró  
L.C. JOSÉ OMAR RUETA AVILÉS  
ENCARGADO DEL DESPACHO DEL DEPARTAMENTO  
DE CONTABILIDAD Y PRESUPUESTO

Revisó  
M.A.F. BRENDA LIT DIAZ CARDOSO  
DIRECTORA DE FINANZAS

Autorizó  
DR. EN A. EUNIPIDES HEREDIA RODRIGUEZ  
DIRECTOR GENERAL DE ADMINISTRACIÓN Y  
FINANZAS



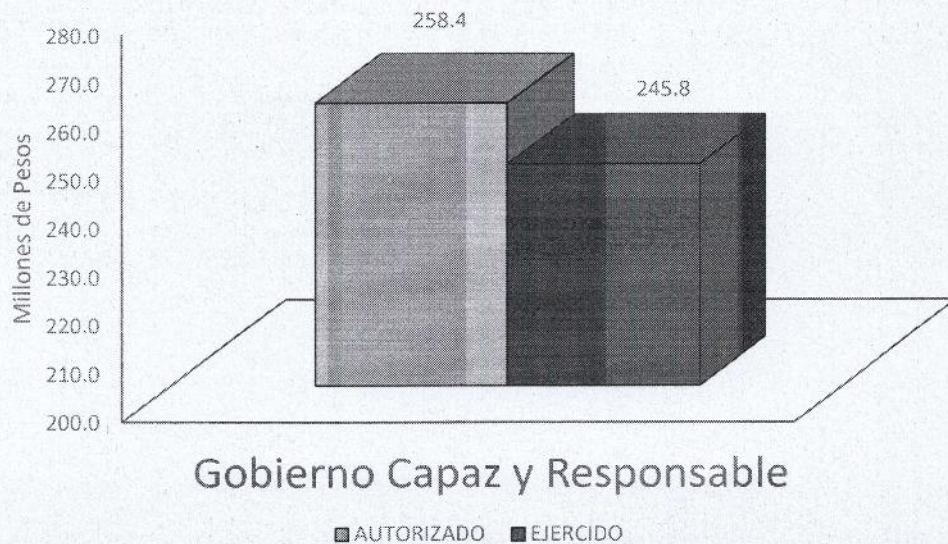
## b) EGRESOS POR PILAR Y/O EJE TRANSVERSAL

El Plan de Desarrollo del Estado de México 2017-2023, es un documento que proyecta una visión integral del Estado de México, reconoce la diversidad política, así como el perfil y la vocación económica y social de cada región y municipio, con la finalidad de establecer estrategias de acción que nos permitirán aprovechar las áreas de oportunidad y fomentar el crecimiento de las zonas rurales, urbanas y metropolitanas de la Entidad.

### Gobierno Capaz y Responsable

El Gobierno Estatal está orientado, a que las políticas públicas tengan un impacto positivo en la realidad de la Entidad, para lo cual es necesario que las mismas sean consecuencia de un proceso integral de planeación, de una ejecución eficiente de las políticas públicas y de la evaluación continúa de las acciones de gobierno.

Instituto de Transparencia, Acceso a la Información Pública y Protección de Datos Personales del Estado de México y Municipios							
EGRESOS POR PILAR Y/O EJE TRANSVERSAL							
(Miles de Pesos)							
PILAR Y/O EJE TRANSVERSAL	AUTORIZADO	ASIGNACIONES Y/O AMPLIACIONES	REDUCCIONES Y/O DISMINUCIONES	TOTAL AUTORIZADO	EJERCIDO	VARIACIÓN	
						IMPORTE	%
Pilar Social				.0		.0	.0
Igualdad de Género				.0		.0	.0
Gobierno Capaz y Responsable	218,820.9	134,193.2	94,567.5	258,446.6	245,762.9	12,683.7	4.9
<b>TOTAL</b>	<b>218,820.9</b>	<b>134,193.2</b>	<b>94,567.5</b>	<b>258,446.6</b>	<b>245,762.9</b>	<b>12,683.7</b>	<b>4.9</b>
	=====	=====	=====	=====	=====	=====	





1. TEXTOS EXPLICATIVOS POR PILAR Y/O EJE TRANSVERSAL

• Gobierno Capaz y Responsable

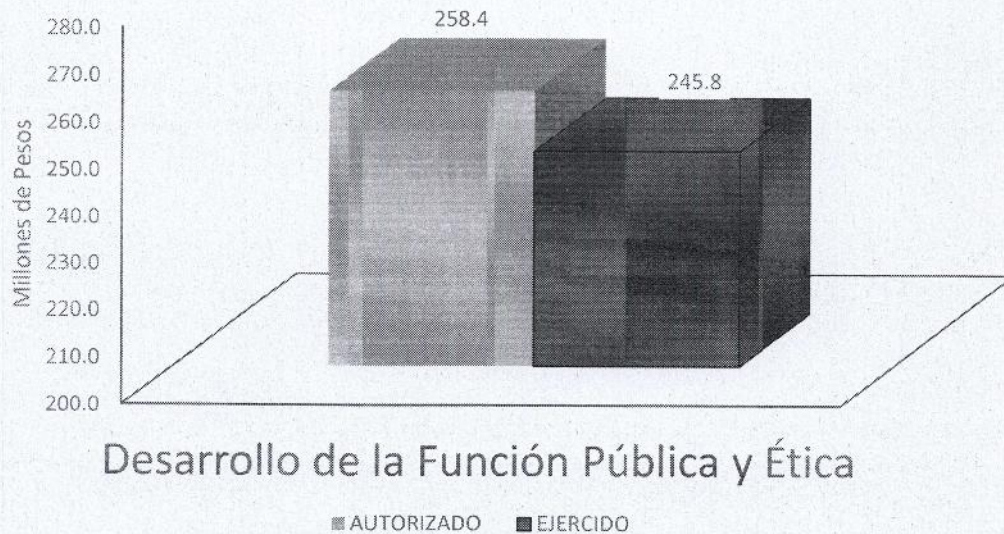
Se tuvo un presupuesto asignado de 218 millones 820.9 miles de pesos, teniendo ampliaciones por 134 millones 193.2 miles de pesos y reducciones por un importe de 94 millones 567.5 mil pesos, con lo que se determinó un presupuesto total autorizado de 258 millones 446.6 miles de pesos, de los cuales se ejercieron 245 millones 762.9 miles de pesos, obteniendo una variación por 12 millones 683.7 miles de pesos.

c) EGRESOS POR PROGRAMA

El Instituto de Transparencia, Acceso a la Información Pública y Protección de Datos Personales del Estado de México y Municipios, tiene por objeto la difusión, protección y respeto al derecho de acceso a la información pública y de los datos personales.

Instituto de Transparencia, Acceso a la Información Pública y Protección de Datos Personales del Estado de México y Municipios							
EGRESOS POR PROGRAMA							
(Miles de Pesos)							
PROGRAMA	AUTORIZADO	PRESUPUESTO 2023		TOTAL AUTORIZADO	EJERCIDO	VARIACIÓN	
		ASIGNACIONES Y/O AMPLIACIONES	REDUCCIONES Y/O DISMINUCIONES			IMPORTE	%
Desarrollo de la Función Pública y Ética en el Servicio Público	218,820.9	134,193.2	94,567.5	258,446.6	245,762.9	12,683.7	4.9
Desarrollo Comunitario							
Prevención Médica para la Comunidad							
Atención Médica							
Salud para la Población Infantil y Adolescente							
Salud para la Mujer							
Alimentación para la Población Infantil							
Alimentación y Nutrición Familiar							
Protección a la Población Infantil y Adolescente							
Atención a Personas con Discapacidad							
Apoyo a los Adultos Mayores							
Desarrollo Integral de la Familia							
Igualdad de Trato y Oportunidades para la Mujer y el Hombre							
Oportunidades para los Jóvenes							
Inclusión Económica para la Igualdad de Género							
Previsiones para el Pago de Adeudos de Ejercicios Fiscales							
<b>TOTAL</b>	<b>218,820.9</b>	<b>134,193.2</b>	<b>94,567.5</b>	<b>258,446.6</b>	<b>245,762.9</b>	<b>12,683.7</b>	<b>4.9</b>
	=====	=====	=====	=====	=====	=====	





## Desarrollo de la Función Pública y Ética

■ AUTORIZADO ■ EJERCIDO

### 1. TEXTOS EXPLICATIVOS POR PROGRAMA

- **Desarrollo de la Función Pública y Ética en el Servicio Público:**

Se tuvo un presupuesto asignado de 218 millones 820.9 miles de pesos, teniendo ampliaciones por 134 millones 193.2 miles de pesos y reducciones por un importe de 94 millones 567.5 mil pesos, con lo que se determinó un presupuesto total autorizado de 258 millones 446.6 miles de pesos, de los cuales se ejercieron 245 millones 762.9 miles de pesos, obteniendo una variación por 12 millones 683.7 miles de pesos.



## d) AVANCE OPERATIVO-PROGRAMÁTICO Y PRESUPUESTAL

Instituto de Transparencia, Acceso a la Información Pública y Protección de Datos Personales del Estado de México y Municipios													
Avance Operativo - Programático y Presupuestal													
Enero - Diciembre de 2023													
						M E T A S			PRESUPUESTO 2023 (Miles de Pesos)				
FIN	FUN	SF	PP	SP	Pr	DESCRIPCIÓN	UNIDAD DE MEDIDA	PROGRAMADO	ALCANZADO	AVANCE %	AUTORIZADO ANUAL	EJERCIDO	%
GOBIERNO													
GOBIERNO CAPAZ Y RESPONSABLE													
TRANSPARENCIA													
01	08	04	01	01	01	VINCULACIÓN CIUDADANA CON LA ADMINISTRACIÓN PÚBLICA					258,417.4	245,733.7	95.1
						Realizar acciones de capacitación a los servidores públicos de los sujetos obligados en materia de transparencia, acceso a la información pública, protección de datos personales y archivo.	Servidor Público	20,000	21,044	105.2	43,333.2		
						Realizar investigaciones y verificaciones a los sujetos obligados para constatar el cumplimiento de Ley de Protección de Datos Personales en Posesión de los Sujetos Obligados del Estado de México y Municipios.	Evaluación	300	305	101.7	16,675.7		
						Realizar acciones de difusión, promoción y divulgación de la cultura de la transparencia, acceso a la información pública y protección de datos personales.	Acción	201	272	135.3	14,354.0		
						Verificar el cumplimiento de la publicación de las obligaciones de transparencia de los sujetos obligados y emitir las recomendaciones correspondientes.	Acción	1,500	1,429	95.3	23,774.9		
						Actualizar el Sistema de control de Solicitudes de Información Pública de Oficio y ARCO.	Acción	14	14	100.0	15,817.3		
						Resolver los Recursos de Revisión que promuevan los particulares.	Resolución	11,900	9,721	81.7	32,453.3		
						Evaluar las competencias de los Titulares de las Unidades de Transparencia de los Sujetos Obligados, servidores públicos y ciudadanía en general, para lograr la certificación de competencia laboral en materia de acceso a la información y protección de datos personales.	Evaluación	753	753	100.0	18,269.3		
						Vigilar el cumplimiento que los Sujetos Obligados deben observar a las Resoluciones de los Recursos de Revisión emitidas por el Pleno.	Recurso	5,500	5,156	93.7	18,970.8		
						Investigar las posibles violaciones a la seguridad de los datos personales en términos de la Ley de Protección de Datos Personales en Posesión de los Sujetos Obligados del Estado de México y Municipios.	Acuerdo	400	411	102.8	12,234.8		
						Realizar acciones de capacitación a la población en general en materia de transparencia, acceso a la información pública y protección de datos personales.	Persona	11,000	11,990	109.0	13,137.0		
						Verificar que los Sujetos Obligados cumplan con las obligaciones enmarcadas en la Ley de Transparencia, distintas a las obligaciones comunes y específicas de transparencia.	Evaluación	2	2	100.0	2,157.6		
						Verificar la integración del Comité de Transparencia de los Sujetos Obligados para constatar que cumplen con lo señalado en la Ley de Transparencia.	Evaluación	331	331	100.0	9,898.0		
						Constatar que los titulares de las unidades de transparencia de los sujetos obligados cumplan con la certificación de competencia laboral en la materia y emitir las recomendaciones correspondientes.	Evaluación	331	317	95.8	9,764.0		
						Elaborar e implementar los mecanismos de apertura gubernamental con los Sujetos Obligados y Sociedad Civil, a través de mesas de participación ciudadana y sensibilizaciones sobre las estrategias de apertura institucional.	Acción	15	16	108.7	3,448.2		
						Proporcionar el mantenimiento preventivo y correctivo a equipos de cómputo y periféricos de la propiedad del Instituto.	Documento	300	300	100.0	3,143.4		
						Realizar denuncias administrativas, ante las autoridades competentes de los Sujetos Obligados, por incumplimiento a las disposiciones en las leyes en la materia de Transparencia y Acceso a la información y Protección de Datos Personales.	Denuncia	2,805	2,805	100.0	15,386.6		
						Promover la implementación de los sistemas de gestión de seguridad de los responsables.	Documento	326	337	103.4	4,015.3		
						Supervisar las acciones realizadas por los sujetos obligados para la implementación del Programa Estatal y Municipal de Protección de Datos Personales.	Documento	12	12	100.0	2,181.2		
OTROS NO CLASIFICADOS EN FUNCIONES ANTERIORES													
GOBIERNO CAPAZ Y RESPONSABLE													
PREVISIÓN PARA EL PAGO DE ADEUDOS DE EJERCICIOS FISCALES ANTERIORES													
04	04	01	01	01	01	PASIVOS DERIVADOS DE EROGACIONES DEVENGADAS Y PENDIENTES DE EJERCICIOS ANTERIORES					29.2	29.2	100.0
						Registro de Pagos de Adeudos de Ejercicios Fiscales Anteriores.	Registro	1	1	100.0	29.2		
T O T A L											258,446.6	245,762.9	95.1



**1. TEXTOS EXPLICATIVOS DEL AVANCE OPERATIVO PROGRAMÁTICO Y PRESUPUESTAL**

**GOBIERNO  
GOBIERNO CAPAZ Y RESPONSABLE  
TRANSPARENCIA**

**010804010101 VINCULACIÓN CIUDADANA CON LA ADMINISTRACIÓN PÚBLICA  
INFOEM**

El Instituto de Transparencia, Acceso a la Información Pública y Protección de Datos Personales del Estado de México y Municipios (INFOEM), cuenta con un programa presupuestario denominado Transparencia (01080401) y del cual se desprenden 18 metas, establecidas en el formato "Avance Operativo-Programático y Presupuestal".

Durante el 2023 el INFOEM implementó acciones para fortalecer la participación social en el uso correcto de sus derechos de acceso a la información y protección de datos personales y de igual forma impartió capacitaciones a servidores públicos sobre la misma vertiente. Para esto, se llevaron a cabo 272 acciones de promoción de la cultura de la transparencia y acceso a la información y 20 mil 044 capacitaciones.

Así mismo, se realizaron 753 evaluaciones a Titulares de Unidades de Transparencia, servidores públicos y ciudadanos en general, para lograr la certificación del estándar de competencia laboral EC1057 "Garantizar el Derecho de Acceso a la Información Pública" y la EC1171 "Garantizar el Derecho a la Protección de Datos Personales", contribuyendo a que la información que se encuentra en posesión de los Sujetos Obligados sea puesta a disposición de la población de la mejor manera, con la máxima publicidad, seguridad y con la oportunidad que estos derechos exigen y otorgan para su consulta.

Una de las principales fuentes de acceso a la información pública, son las denominadas obligaciones comunes y específicas de transparencia, las cuales se encuentran enmarcadas en los Artículos 92 al 105 de la Ley de Transparencia Local, referentes a la información mínima obligatoria que se debe encontrar en los portales de transparencia. La ley establece la obligación a este Órgano Garante de verificar que los Sujetos Obligados publiquen la información referida conforme a los lineamientos específicos. Para constatar que se cumpla esta obligación por parte de los entes públicos, se ejecutaron mil 429 verificaciones a los portales de transparencia de los Sujetos Obligados, para comprobar que su información esté disponible para cualquier persona que la requiera, que se encuentre en datos abiertos para su reutilización y que los periodos que se informan sean los correspondientes para mantener una información actualizada y veraz.

Con el fin de buscar acercamientos con los Sujetos Obligados, Sociedad Civil y la Ciudadanía, el INFOEM elaboró e implementó 16 mecanismos de apertura gubernamental y transparencia proactiva, los cuales generaron contenidos formativos en cursos, diplomados y publicaciones, logrando sensibilizar y crear conocimientos en esta materia.

Para lograr que los Sujetos Obligados cumplan con la Certificación de Competencia Laboral en Transparencia, Acceso a la Información y Protección de Datos Personales y emitir las recomendaciones correspondientes, se realizaron 317 procesos de evaluación de las competencias a los servidores públicos de los distintos Sujetos Obligados, buscando lograr la certificación.

Para dar cumplimiento a lo estipulado en la Ley de Transparencia, se solicitó a los Sujetos Obligados las actas de integración o actualización de sus Comités de Transparencia, de esta manera se realizó la verificación de 331 Sujetos Obligados, constatando que estén debidamente integrados.

Se elaboró el informe de cumplimiento de las obligaciones adicionales de los Sujetos Obligados enmarcadas en la Ley de Transparencia Local, solicitándoles las evidencias para dar cumplimiento a estas obligaciones.



Las tecnologías de la información y comunicación juegan un papel fundamental para garantizar a la población su derecho de acceso a la información, de esta manera las plataformas tecnológicas desarrolladas por el INFOEM para la consulta y acceso a la información pública y de acceso, rectificación, cancelación y oposición al uso de los datos personales (derechos ARCO), se mantengan actualizadas y es por esta razón que se implementaron 14 mejoras, asegurando la disponibilidad de los servicios de infraestructura tecnológica, conservando la conexión estable con la Plataforma Nacional de Transparencia administrada por el Sistema Nacional de Transparencia, coadyuvando al cumplimiento de las obligaciones enmarcadas en las Leyes mencionadas. Para poder realizar las mejoras, se proporcionó el mantenimiento preventivo y correctivo a 300 equipos de cómputo y periféricos del Instituto.

Considerando que los derechos humanos que el Instituto tutela son de orden general, la participación de este órgano garante no se limitó a ejercer acciones con los Sujetos Obligados para hacer valer estos derechos, va más allá al promover la participación de la ciudadanía en general, desarrollando acciones para informar y capacitar a 11 mil 990 personas de la población en general sobre el beneficio del acceso a la información, para requerir a los gobernantes y ejecutores de los recursos públicos, informen sobre el ejercicio del gasto al tiempo de transparentar su actuar, para saber cómo lograr y mejorar la protección de sus datos personales y sobre todo aportarles elementos de juicio que les permitan tomar decisiones informadas.

Ante el supuesto de que algún Sujeto Obligado no proporcione la información requerida o sea distinta a la solicitada, el INFOEM, como garantía secundaria de acceso a la información es el responsable de garantizar que se cumpla este derecho constitucional, en este sentido, durante el ejercicio fiscal se resolvieron 8 mil 948 recursos de revisión, en 6 mil 995 se ordenó al Sujeto Obligado haga la entrega de la información; así mismo se llevó un proceso de seguimiento y en su caso sanción, para lo cual se realizaron 5 mil 156 acciones para vigilar el cumplimiento que deben dar los Sujetos Obligados a las resoluciones de los recursos de revisión, iniciándose 2 mil 805 procesos de investigación en materia de responsabilidad administrativa a los servidores públicos de éstos, a efecto de fortalecer la observancia a las leyes en la materia.

Dentro de las atribuciones señaladas en la Ley de Protección de Datos Personales en posesión de Sujetos Obligados del Estado de México y Municipios, se establece que este Instituto promueva acciones para garantizar que los entes públicos protejan la información personal con la que cuentan en sus archivos, motivo por el cual se llevaron a cabo 411 investigaciones para determinar las posibles violaciones a la seguridad de los datos personales y se emitieron 305 verificaciones a los Sujetos Obligados para constatar el cumplimiento de la Ley de Protección de Datos Personales en Posesión de los Sujetos Obligados del Estado de México y Municipios, garantizando la protección de la información con la que cuentan. De manera similar se promovió la implementación de los sistemas de gestión de seguridad, a través de 337 capacitaciones impartidas a los responsables de bases de datos. Es menester informar que se supervisaron las 12 acciones realizadas por los Sujetos Obligados para la implementación del Programa Estatal y Municipal de Protección de Datos Personales.

#### **OTROS NO CLASIFICADOS EN FUNCIONES ANTERIORES**

##### **GOBIERNO CAPAZ Y RESPONSABLE**

##### **PREVISIONES PARA EL PAGO DE ADEUDOS DE EJERCICIOS FISCALES ANTERIORES**

#### **040401010101 PASIVOS DERIVADOS DE EROGACIONES DEVENGADAS Y PENDIENTES DE EJERCICIOS ANTERIORES INFOEM**

Para dar cumplimiento al entero del Impuesto Sobre la Renta (ISR) retenido por servicios profesionales, ISR retenciones por arrendamiento de inmuebles y para el pago del Impuesto al Valor Agregado (IVA) retenciones correspondiente al mes de diciembre de 2022, la Subsecretaría de Planeación y Presupuesto de la Secretaría de Finanzas del Gobierno del Estado de México, autorizó una ampliación presupuestal no líquida por la cantidad de 29.2 miles de pesos.



## 8.4 ANEXOS ESTABLECIDOS EN DIFERENTES ORDENAMIENTOS - CONAC

### a) RELACIÓN DE BIENES INMUEBLES QUE COMPONEN EL PATRIMONIO

Relación de Bienes Inmuebles que Componen el Patrimonio

Cuenta Pública 2023

(Miles de Pesos)

Ente Público: Instituto de Transparencia, Acceso a la Información Pública y Protección de Datos Personales del Estado de México y Municipios

Código	Descripción de Bienes Inmuebles	* Valor en Libros
	<b>No Aplica</b>	

### b) RELACIÓN DE BIENES MUEBLES QUE COMPONEN EL PATRIMONIO

Relación de Bienes Muebles que Componen el Patrimonio

Cuenta Pública 2023

(Miles de Pesos)

Ente Público: Instituto de Transparencia, Acceso a la Información Pública y Protección de Datos Personales del Estado de México y Municipios

Código	Descripción de Bienes Muebles	Valor en Libros
	Mobiliario y Equipo de Oficina	10,517.9
	Equipo de Cómputo	34,012.2
	Equipo de comunicación	3,756.5
	Equipo fotográfico	1,449.2
	Equipo eléctrico y electrónico	6,283.3
	Equipos y aparatos audiovisuales	419.3
	Equipo de transporte	12,963.7
	Maquinaria, otros equipos y herramienta	1,350.4
	<b>T O T A L</b>	<b>70,752.5</b>



## c) RELACIÓN DE CUENTAS BANCARIAS PRODUCTIVAS ESPECÍFICAS

Instituto de Transparencia, Acceso a la información Pública y Protección de Datos Personales del Estado  
de México y Municipios

Cuenta Pública 2023

Relación de Cuentas Bancarias Productivas Específicas

Fondo, Programa o Convenio	Datos de la Cuenta Bancaria	
	Institución Bancaria	Número de Cuentas *
Subsidio Estatal	Santander	545
Subsidio Estatal	Santander	559
Subsidio Estatal	Santander	184

\* el Número de Cuenta únicamente con las tres últimas cifras



## 8.5 FORMATOS PARA EL CUMPLIMIENTO DE LA LEY DE DISCIPLINA FINANCIERA DE LAS ENTIDADES FEDERATIVAS Y LOS MUNICIPIOS

### a) ESTADO DE SITUACIÓN FINANCIERA DETALLADO

Formato 1 Estado de Situación Financiera Detallado - LDF

Instituto de Transparencia, Acceso a la Información Pública y Protección de Datos Personales del Estado de México y Municipios					
Estado de Situación Financiera Detallado - LDF					
Al 31 de Diciembre de 2023 y 2022					
(Cifras en Miles de Pesos)					
Concepto	2023	2022	Concepto	2023	2022
<b>ACTIVO</b>			<b>PASIVO</b>		
<b>Activo Circulante</b>			<b>Pasivo Circulante</b>		
a) Efectivo y Equivalentes (a=a1+a2+a3+a4+a5+a6+a7)	48,810.2	25,121.1	a) Cuentas por Pagar a Corto Plazo (a=a1+a2+a3+a4+a5+a6+a7+a8+a9)	5,821.1	1,783.5
a1) Efectivo			a1) Servicios Personales por Pagar a Corto Plazo		
a2) Bancos/Tesorería	48,810.2	25,121.1	a2) Proveedores por Pagar a Corto Plazo		
a3) Bancos/Depositos y Otros			a3) Contratación por Obras Públicas por Pagar a Corto Plazo		
a4) Inversiones Temporales (Hasta 3 meses)			a4) Participaciones y Aportaciones por Pagar a Corto Plazo		
a5) Fondos con Afectación Específica			a5) Transferencias Otorgadas por Pagar a Corto Plazo		
a6) Depósitos de Fondos de Terceros en Garantía y/o Administración			a6) Intereses, Comisiones y Otros Gastos de la Deuda Pública por Pagar a Corto Plazo	5,425.5	1,783.5
a7) Otros Efectivos y Equivalentes			a7) Retenciones y Contribuciones por Pagar a Corto Plazo		
b) Derechos a Recibir Efectivo o Equivalentes (b=b1+b2+b3+b4+b5+b6+b7)	0.0	2.7	a8) Devoluciones de la Ley de Ingresos por Pagar a Corto Plazo		
b1) Inversiones Financieras de Corto Plazo			a9) Otras Cuentas por Pagar a Corto Plazo	395.6	0.0
b2) Cuentas por Cobrar a Corto Plazo			b) Documentos por Pagar a Corto Plazo (b=b1+b2+b3)	0.0	0.0
b3) Deudores Diversos por Cobrar a Corto Plazo			b1) Documentos Comerciales por Pagar a Corto Plazo		
b4) Ingresos por Recuperar a Corto Plazo		2.7	b2) Documentos con Contratación por Obras Públicas por Pagar a Corto Plazo		
b5) Deudores por Avances de la Tesorería a Corto Plazo			b3) Otros Documentos por Pagar a Corto Plazo		
b6) Retenciones Otorgadas a Corto Plazo			c) Pérdida a Corto Plazo de la Deuda Pública a Largo Plazo (c=c1+c2)	0.0	0.0
b7) Otros Derechos a Recibir Efectivo o Equivalentes a Corto Plazo			c1) Pérdida a Corto Plazo de la Deuda Pública		
c) Derechos a Recibir Bienes o Servicios (c=c1+c2+c3+c4+c5)	0.0	0.0	c2) Pérdida a Corto Plazo de Arrendamiento Financiero		
c1) Avances a Proveedores por Adquisición de Bienes y Prestación de Servicios a Corto Plazo			d) Tributos y Valores a Corto Plazo	0.0	0.0
c2) Avances a Proveedores por Adquisición de Bienes Inmuebles y Muebles a Corto Plazo			e) Pasivos Diferidos a Corto Plazo (e=e1+e2+e3)		0.0
c3) Avances a Proveedores por Adquisición de Bienes Intangibles a Corto Plazo			e1) Ingresos Colocados por Adelantado a Corto Plazo		
c4) Avances y Contratación por Obras Públicas a Corto Plazo			e2) Intereses Cobrados por Adelantado a Corto Plazo		
c5) Otros Derechos a Recibir Bienes o Servicios a Corto Plazo			e3) Otros Pasivos Diferidos a Corto Plazo		
d) Inventarios (d=d1+d2+d3+d4+d5)	0.0	0.0	f) Fondos y Bienes de Terceros en Garantía y/o Administración a Corto Plazo (f=f1+f2+f3+f4+f5+f6)	0.0	0.0
d1) Inventario de Mercaderías para Venta			f1) Fondos en Garantía a Corto Plazo		
d2) Inventario de Mercaderías Terminadas			f2) Fondos en Administración a Corto Plazo		
d3) Inventario de Mercaderías en Proceso de Elaboración			f3) Fondos Contingentes a Corto Plazo		
d4) Inventario de Materias Primas, Materiales y Suministros para Producción			f4) Fondos de Fideicomisos, Mandatos y Contratos Análogos a Corto Plazo		
d5) Bienes en Tránsito			f5) Otros Fondos de Terceros en Garantía y/o Administración a Corto Plazo		
e) Almacenes			f6) Valores y Bienes en Garantía a Corto Plazo		
f) Estimación por Pérdida o Deterioro de Activos Circulantes (f=f1+f2)	0.0	0.0	g) Provisiones a Corto Plazo (g=g1+g2+g3)	0.0	0.0
f1) Estimación por Pérdida o Deterioro por Derechos a Recibir Efectivo o Equivalentes			g1) Provisiones para Deterioros y Juicios a Corto Plazo		
f2) Estimación por Deterioro de Inventarios			g2) Provisiones para Contingencias a Corto Plazo		
g) Otros Activos Circulantes (g=g1+g2+g3+g4)	60.0	60.0	g3) Otras Provisiones a Corto Plazo	0.0	
g1) Valores en Garantía	60.0	60.0	h) Otros Pasivos a Corto Plazo (h=h1+h2+h3)	0.0	0.0
g2) Bienes en Garantía (excluye depósitos de fondos)			h1) Ingresos por Clasificar		
g3) Bienes Derivados de Empréstitos, Depósitos, Asignaciones y Dación en Pago			h2) Recuperación por Participar		
g4) Adquisición con Fondos de Terceros			h3) Otros Pasivos Circulantes		
<b>IA. Total de Activos Circulantes (IA = a + b + c + d + e + f + g)</b>	<b>49,870.2</b>	<b>25,183.8</b>	<b>IIA. Total de Pasivos Circulantes (IIA = a + b + c + d + e + f + g + h)</b>	<b>5,821.1</b>	<b>1,783.5</b>

<b>Activo No Circulante</b>			<b>Pasivo No Circulante</b>		
a) Inversiones Financieras a Largo Plazo			a) Cuentas por Pagar a Largo Plazo		
b) Derechos a Recibir Efectivo o Equivalentes a Largo Plazo			b) Documentos por Pagar a Largo Plazo		
c) Bienes Inmuebles, Infraestructura y Construcciones en Proceso	70,752.5	51,577.6	c) Deuda Pública a Largo Plazo		
d) Bienes Muebles			d) Pasivos Diferidos a Largo Plazo		
e) Activos Intangibles			e) Fondos y Bienes de Terceros en Garantía y/o Administración a Largo Plazo		
f) Depreciación, Deterioro y Amortización Acumulada de Bienes	-33,719.3	-27,055.0	f) Provisiones a Largo Plazo		
g) Activos Diferidos			<b>II. Total de Pasivos No Circulantes (II = a + b + c + d + e + f)</b>	<b>0.0</b>	<b>0.0</b>
h) Estimación por Pérdida o Deterioro de Activos no Circulantes			<b>III. Total del Pasivo (II + IIA)</b>	<b>5,821.1</b>	<b>1,783.5</b>
i) Otros Activos no Circulantes			<b>HACIENDA PÚBLICA/PATRIMONIO</b>		
<b>III. Total de Activos No Circulantes (III = a + b + c + d + e + f + g + h + i)</b>	<b>36,973.2</b>	<b>24,522.6</b>	<b>IIIA. Hacienda Pública/Patrimonio Contribuido (IIIA = a + b + c)</b>	<b>0.0</b>	<b>0.0</b>
<b>I. Total del Activo (I = IA + III)</b>	<b>77,843.4</b>	<b>49,706.4</b>	a) Aportaciones		
			b) Donaciones de Capital		
			c) Actualización de la Hacienda Pública/Patrimonio		
			<b>IIIB. Hacienda Pública/Patrimonio Generado (IIIB = a + b + c + d + e)</b>	<b>72,022.3</b>	<b>47,924.4</b>
			a) Resultados del Ejercicio (Ahorro/Desahorro)	24,069.5	8,026.6
			b) Resultados de Ejercicios Anteriores	47,742.7	39,814.7
			c) Reservas	191.1	191.1
			d) Reservas		
			e) Rectificaciones de Resultados de Ejercicios Anteriores		
			<b>IIIC. Exceso o Insuficiencia en la Actualización de la Hacienda Pública/Patrimonio (IIIC = a + b)</b>	<b>0.0</b>	<b>0.0</b>
			a) Resultado por Posición Monetaria		
			b) Resultado por Tenencia de Activos no Monetarios		
			<b>III. Total Hacienda Pública/Patrimonio (III = IIIA + IIIB + IIIC)</b>	<b>72,022.3</b>	<b>47,924.4</b>
			<b>IV. Total del Pasivo y Hacienda Pública/Patrimonio (IV = II + III)</b>	<b>77,843.4</b>	<b>49,706.9</b>

**Elaboró**  
L.C. JOSÉ OMAR BARRUETA AYLES  
ENCARGADO DEL DESPACHO DEL DEPARTAMENTO  
DE CONTABILIDAD Y PRESUPUESTO

**Revisó**  
M.A.F. BRENDA LIT DÍAZ CARDOSO  
DIRECTORA DE FINANZAS

**Autorizó**  
DR. EN A. EUNÍPIDES HEREDIA RODRÍGUEZ  
DIRECTOR GENERAL DE ADMINISTRACIÓN Y  
FINANZAS



## b) INFORME ANALÍTICO DE LA DEUDA PÚBLICA Y OTROS PASIVOS

Formato 2 Informe Analítico de la Deuda Pública y Otros Pasivos - LDF

<b>Instituto de Transparencia, Acceso a la Información Pública y Protección de Datos Personales del Estado de México y Municipios</b> <b>Informe Analítico de la Deuda Pública y Otros Pasivos - LDF</b> <b>Al 31 de Diciembre de 2022 y 2023</b>							
Denominación de la Deuda Pública y Otros Pasivos (c)	Saldo al 31 de Diciembre de 2022 (d)	Disposiciones del Periodo (e)	Amortizaciones del Periodo (f)	Revaluaciones, Reclasificaciones y Otros Ajustes (g)	Saldo Final del Periodo (h) h=d+e-f+g	Pago de Intereses del Periodo (i)	Pago de Comisiones y demás Costos Asociados Durante el Periodo (j)
1. Deuda Pública (1=A+B)	0.0	0.0	0.0	0.0	0.0		
A. Corto Plazo (A=a1+a2+a3)	0.0	0.0	0.0	0.0	0.0		
a1) Instituciones de Crédito							
a2) Títulos y Valores							
a3) Arrendamientos Financieros							
B. Largo Plazo (B=b1+b2+b3)	0.0	0.0	0.0	0.0	0.0		
b1) Instituciones de Crédito							
b2) Títulos y Valores							
b3) Arrendamientos Financieros							
2. Otros Pasivos	1,783.5				5,821.1		
3. Total de la Deuda Pública y Otros Pasivos (3=1+2)	1,783.5	0.0	0.0	0.0	5,821.1		
4. Deuda Contingente 1 (Informativo)	0.0	0.0	0.0	0.0	0.0		
A. Deuda Contingente 1							
B. Deuda Contingente 2							
C. Deuda Contingente XX							
5. Valor de Instrumentos Bono Cupón Cero 2 (Informativo)	0.0	0.0	0.0	0.0	0.0		
A. Instrumento Bono Cupón Cero 1							
B. Instrumento Bono Cupón Cero 2							
C. Instrumento Bono Cupón Cero XX							

1. Se refiere a cualquier Financiamiento sin fuente o garantía de pago definida, que sea asumida de manera solidaria o subsidiaria por las Entidades Federativas con sus Municipios, organismos descentralizados y empresas de participación estatal mayoritaria y fideicomisos locales o municipales, y por los Municipios con sus respectivos organismos descentralizados y empresas de participación municipal mayoritaria.

2. Se refiere al valor del Bono Cupón Cero que respalda el pago de los créditos asociados al mismo (Activo).

Obligaciones a Corto Plazo (k)	Monto Contratado (l)	Plazo Pactado (m)	Tasa de Interés (n)	Comisiones y Costos Relacionados (o)	Tasa Efectiva (p)
6. Obligaciones a Corto Plazo (Informativo)					
A. Crédito 1					
B. Crédito 2					
C. Crédito XX					

L.C. JORGE MANABUETA AVILES  
ENCARGADO DEL DESPACHO DEL DEPARTAMENTO  
DE CONTABILIDAD Y PRESUPUESTO

M.A.F. BRENDA LIT DIAZ CARDOSO  
DIRECTORA DE FINANZAS

DR. EN A. EURÍPIDES HERRERA RODRÍGUEZ  
DIRECTOR GENERAL DE ADMINISTRACIÓN Y  
FINANZAS



## c) INFORME ANALÍTICO DE OBLIGACIONES DIFERENTES DE FINANCIAMIENTOS

Formato 3 Informe Analítico de Obligaciones Diferentes de Financiamientos - LDF

Instituto de Transparencia, Acceso a la Información Pública y Protección de Datos Personales del Estado de México y Municipios										
Informe Analítico de Obligaciones Diferentes de Financiamientos										
Al 31 de Diciembre de 2023										
(Miles de Pesos)										
Denominación de las Obligaciones Diferentes de Financiamiento (c)	Fecha del Contrato (d)	Fecha de Inicio de Operación del Proyecto (e)	Fecha de Vencimiento (f)	Monto de la Inversión Pactado (g)	Plazo Pactado (h)	Monto Promedio Mensual del Pago de la Contraprestación (i)	Monto Promedio Mensual del Pago de la Contraprestación Correspondiente al Pago de Inversión (j)	Monto Pagado de la Inversión al XX de XXXX de 20XX (k)	Monto Pagado de la Inversión Actualizado al XX de XXXX de 20XX (l)	Saldo Pendiente por Pagar de la Inversión al XX de XXXX de 20XX (m = g - l)
A. Asociaciones Público Privadas (APP's) (A=APP=K=K)										
B. Otros Instrumentos (B=Otros Instrumentos)										
C. Total de Obligaciones Diferentes de Financiamiento (C=A+B)										

NO APLICA

Elaboró

L.C. JOSÉ OMAR BARRUETA AVILES  
ENCARGADO DEL DESPACHO DEL DEPARTAMENTO  
DE CONTABILIDAD Y PRESUPUESTO

Revisó

M.A.F. BRENDA LIT DIAZ CARDOSO  
DIRECTORA DE FINANZAS

Autorizó

DR. EN A. EURIPIDES HERRERA RODRIGUEZ  
DIRECTOR GENERAL DE ADMINISTRACIÓN Y  
FINANZAS



## d) BALANCE PRESUPUESTARIO

Formato 4 Balance Presupuestario - LDF

Instituto de Transparencia, Acceso a la Información Pública y Protección de Datos Personales del Estado de México y Municipios			
Balance Presupuestario			
Del 1 de Enero al 31 de Diciembre de 2023			
(Miles de Pesos)			

Concepto	Estimado / Aprobado	Devengado	Recaudado / Pagado
<b>A. Ingresos Totales (A = A1+A2+A3)</b>	218,820.9	269,802.3	269,802.3
A1. Ingresos de Libre Disposición	218,820.9	257,383.2	257,383.2
A2. Transferencias Federales Etiquetadas		12,419.1	12,419.1
A3. Financiamiento Neto			
<b>B. Egresos Presupuestarios<sup>1</sup> (B = B1+B2)</b>	218,820.9	245,762.9	245,367.2
B1. Gasto No Etiquetado (sin incluir Amortización de la Deuda Pública)	218,820.9	245,762.9	245,367.2
B2. Gasto Etiquetado (sin incluir Amortización de la Deuda Pública)			
<b>C. Remanentes del Ejercicio Anterior (C = C1 + C2)</b>	0.0	0.0	0.0
C1. Remanentes de Ingresos de Libre Disposición Aplicados en el Período			
C2. Remanentes de Transferencias Federales Etiquetadas Aplicados en el Período			
<b>I. Balance Presupuestario (I = A - B + C)</b>	0.0	24,039.4	24,435.1
<b>II. Balance Presupuestario sin Financiamiento Neto (II = I - A3)</b>	0.0	11,620.3	12,016.0
<b>III. Balance Presupuestario sin Financiamiento Neto y sin Remanentes del Ejercicio Anterior (III = II - C)</b>	0.0	11,620.3	12,016.0

Concepto	Aprobado	Devengado	Pagado
<b>E. Intereses, Comisiones y Gastos de la Deuda (E = E1+E2)</b>	0.0	0.0	0.0
E1. Intereses, Comisiones y Gastos de la Deuda con Gasto No Etiquetado			
E2. Intereses, Comisiones y Gastos de la Deuda con Gasto Etiquetado			
<b>IV. Balance Primario (IV = III + E)</b>	0.0	11,620.3	12,016.0

Concepto	Estimado / Aprobado	Devengado	Recaudado / Pagado
<b>F. Financiamiento (F = F1 + F2)</b>	0.0	0.0	0.0
F1. Financiamiento con Fuente de Pago de Ingresos de Libre Disposición			
F2. Financiamiento con Fuente de Pago de Transferencias Federales Etiquetadas			
<b>G. Amortización de la Deuda (G = G1 + G2)</b>	0.0	0.0	0.0
G1. Amortización de la Deuda Pública con Gasto No Etiquetado			
G2. Amortización de la Deuda Pública con Gasto Etiquetado			
<b>A3. Financiamiento Neto (A3 = F - G)</b>	0.0	0.0	0.0

Concepto	Estimado / Aprobado	Devengado	Recaudado / Pagado
A1. Ingresos de Libre Disposición	218,820.9	257,383.2	257,383.2
<b>A3.1 Financiamiento Neto con Fuente de Pago de Ingresos de Libre Disposición (A3.1 = F1 - G1)</b>	0.0	12,419.1	12,419.1
F1. Financiamiento con Fuente de Pago de Ingresos de Libre Disposición		12,419.1	12,419.1
G1. Amortización de la Deuda Pública con Gasto No Etiquetado			
<b>B1. Gasto No Etiquetado (sin incluir Amortización de la Deuda Pública)</b>	218,820.9	245,762.9	245,367.2
C1. Remanentes de Ingresos de Libre Disposición Aplicados en el Período			
<b>V. Balance Presupuestario de Recursos Disponibles (V = A1 + A3.1 - B1 + C1)</b>	0.0	24,039.4	24,435.1
<b>VI. Balance Presupuestario de Recursos Disponibles sin Financiamiento Neto (VI = V - A3.1)</b>	0.0	11,620.3	12,016.0

Concepto	Estimado / Aprobado	Devengado	Recaudado / Pagado
A2. Transferencias Federales Etiquetadas			
<b>A3.2 Financiamiento Neto con Fuente de Pago de Transferencias Federales Etiquetadas (A3.2 = F2 - G2)</b>	0.0	0.0	0.0
F2. Financiamiento con Fuente de Pago de Transferencias Federales Etiquetadas			
G2. Amortización de la Deuda Pública con Gasto Etiquetado			
<b>B2. Gasto Etiquetado (sin incluir Amortización de la Deuda Pública)</b>	0.0	0.0	0.0
C2. Remanentes de Transferencias Federales Etiquetadas Aplicados en el Período			
<b>VII. Balance Presupuestario de Recursos Etiquetados (VII = A2 + A3.2 - B2 + C2)</b>	0.0	0.0	0.0
<b>VIII. Balance Presupuestario de Recursos Etiquetados sin Financiamiento Neto (VIII = VII - A3.2)</b>	0.0	0.0	0.0

Elaboró  
  
 L.C. JOSÉ OMAR CARRUETA AVILÉS  
 ENCARGADO DEL DESPACHO DEL DEPARTAMENTO  
 DE CONTABILIDAD Y PRESUPUESTO

Revisó  
  
 M.A.F. BRENDALIT DÍAZ CARDOSO  
 DIRECTORA DE FINANZAS

Autorizó  
  
 DR. EN A. EURÍPIDES HEREDIA RODRÍGUEZ  
 DIRECTOR GENERAL DE ADMINISTRACIÓN Y  
 FINANZAS



## e) ESTADO ANALÍTICO DE INGRESOS DETALLADO

Formato 5 Estado Analítico de Ingresos Detallado

Instituto de Transparencia, Acceso a la Información Pública y Protección de Datos Personales del Estado de México y Municipios						
Estado Analítico de Ingresos Detallado - LDF						
Del 1 de Enero al 31 de Diciembre de 2023						
(Miles de Pesos)						
Concepto	Ingreso					Diferencia
	Estimado	Ampliaciones/ (Reducciones)	Modificado	Devengado	Recaudado	
<b>Ingresos de Libre Disposición</b>						
A. Impuestos			0.0			0.0
B. Cuotas y Aportaciones de Seguridad Social			0.0			0.0
C. Contribuciones de Mejoras			0.0			0.0
D. Derechos			0.0			0.0
E. Productos			0.0	4,997.8	4,997.8	4,997.8
F. Aprovechamientos			0.0			0.0
G. Ingresos por Ventas de Bienes y Servicios	206.0		206.0	894.3	894.3	688.3
<b>H. Participaciones</b>		0.0	0.0	0.0	0.0	0.0
<b>(H=H1+H2+H3+H4+H5+H6+H7+H8+H9+H10+H11)</b>	0.0					
h1) Fondo General de Participaciones			0.0			0.0
h2) Fondo de Fomento Municipal			0.0			0.0
h3) Fondo de Fiscalización y Recaudación			0.0			0.0
h4) Fondo de Compensación			0.0			0.0
h5) Fondo de Extracción de Hidrocarburos			0.0			0.0
h6) Impuesto Especial Sobre Producción y Servicios			0.0			0.0
h7) 0.135% de la Recaudación Federal Participable			0.0			0.0
h8) 3.17% Sobre Extracción de Petróleo			0.0			0.0
h9) Gasolinas y Diesel			0.0			0.0
h10) Fondo del Impuesto Sobre la Renta			0.0			0.0
h11) Fondo de Estabilización de los Ingresos de las Entidades Federativas			0.0			0.0
I. Incentivos Derivados de la Colaboración Fiscal (I=I1+I2+I3+I4+I5)	0.0	0.0	0.0	0.0	0.0	0.0
i1) Tenencia o Uso de Vehículos			0.0			0.0
i2) Fondo de Compensación ISAN			0.0			0.0
i3) Impuesto Sobre Automóviles Nuevos			0.0			0.0
i4) Fondo de Compensación de Repuestos Intermedios			0.0			0.0
i5) Otros Incentivos Económicos			0.0			0.0
<b>J. Transferencias</b>	218,614.9	32,998.6	251,613.4	251,491.1	251,491.1	32,876.2
K. Convenios	0.0	0.0	0.0	0.0	0.0	0.0
k1) Otros Convenios y Subsidios			0.0			0.0
<b>L. Otros Ingresos de Libre Disposición (L=L1+L2)</b>	0.0	0.0	0.0	0.0	0.0	0.0
l1) Participaciones en Ingresos Locales			0.0			0.0
l2) Otros Ingresos de Libre Disposición			0.0			0.0
<b>I. Total de Ingresos de Libre Disposición</b>	218,820.9	32,998.6	251,819.4	257,383.2	257,383.2	38,562.3
<b>(I=A+B+C+D+E+F+G+H+I+J+K+L)</b>						
<b>Ingresos Excedentes de Ingresos de Libre Disposición</b>			0.0			0.0
<b>Transferencias Federales Etiquetadas</b>			0.0			0.0
<b>A. Aportaciones (A=a1+a2+a3+a4+a5+a6+a7+a8)</b>	0.0	0.0	0.0	0.0	0.0	0.0
a1) Fondo de Aportaciones para la Nómina Educativa y Gasto Operativo			0.0			0.0
a2) Fondo de Aportaciones para los Servicios de Salud			0.0			0.0
a3) Fondo de Aportaciones para la Infraestructura Social			0.0			0.0
a4) Fondo de Aportaciones para el Fortalecimiento de los Municipios y de las Demarcaciones Territoriales del Distrito Federal			0.0			0.0
a5) Fondo de Aportaciones Múltiples			0.0			0.0
a6) Fondo de Aportaciones para la Educación Tecnológica y de Adultos			0.0			0.0
a7) Fondo de Aportaciones para la Seguridad Pública de los Estados y del Distrito Federal			0.0			0.0
a8) Fondo de Aportaciones para el Fortalecimiento de las Entidades Federativas			0.0			0.0
<b>B. Convenios (B=b1+b2+b3+b4)</b>	0.0	0.0	0.0	0.0	0.0	0.0
b1) Convenios de Protección Social en Salud			0.0			0.0
b2) Convenios de Descentralización			0.0			0.0
b3) Convenios de Reasignación			0.0			0.0
b4) Otros Convenios y Subsidios			0.0			0.0
<b>C. Fondos Distintos de Aportaciones (C=c1+c2)</b>	0.0	0.0	0.0	0.0	0.0	0.0
c1) Fondo para Entidades Federativas y Municipios Productores de Hidrocarburos			0.0			0.0
c2) Fondo Minero			0.0			0.0
D. Transferencias, Subsidios y Subvenciones, y Pensiones y Jubilaciones			0.0			0.0
E. Otras Transferencias Federales Etiquetadas			0.0			0.0
<b>II. Total de Transferencias Federales Etiquetadas (II = A + B + C + D + E)</b>	0.0	0.0	0.0	0.0	0.0	0.0
<b>III. Ingresos Derivados de Financiamientos (III = A)</b>	0.0	6,627.2	6,627.2	12,419.1	12,419.1	12,419.1
A. Ingresos Derivados de Financiamientos		6,627.2	6,627.2	12,419.1	12,419.1	12,419.1
<b>IV. Total de Ingresos (IV = I + II + III)</b>	218,820.9	39,625.7	258,446.6	269,802.3	269,802.3	50,981.4
<b>Datos Informativos</b>						
1. Ingresos Derivados de Financiamientos con Fuente de Pago de Ingresos de Libre Disposición			0.0			0.0
2. Ingresos Derivados de Financiamientos con Fuente de Pago de Transferencias Federales Etiquetadas			0.0			0.0
3. Ingresos Derivados de Financiamientos (3 = 1 + 2)	0.0	0.0	0.0	0.0	0.0	0.0

Elaboró

L.C. JOSE OMAR BARRUETO AVILES  
ENCARGADO DEL DESPACHO DEL DEPARTAMENTO  
DE CONTABILIDAD Y PRESUPUESTO

Revisó

M.A.F. BRINDALIT DIAZ RODRIGO  
DIRECTORA DE FINANZAS

Autorizó

DR. EN A. EURIIDES HEREDIA RODRIGUEZ  
DIRECTOR GENERAL DE ADMINISTRACIÓN Y  
FINANZAS



## f) ESTADO ANALÍTICO DEL EJERCICIO DEL PRESUPUESTO DE EGRESOS DETALLADO.

## 1. CLASIFICACIÓN POR OBJETO DEL GASTO (CAPÍTULO Y CONCEPTO)

Formato 6 a) Estado Analítico del Ejercicio del Presupuesto de Egresos Detallado - LDF

(Clasificación por Objeto del Gasto)

Instituto de Transparencia, Acceso a la Información Pública y Protección de Datos Personales del Estado de México y Municipios						
Estado Analítico del Ejercicio del Presupuesto de Egresos Detallado						
Clasificación por Objeto del Gasto (Capítulo y Concepto)						
Del 1 de Enero al 31 de Diciembre de 2023						
(Miles de Pesos)						
Concepto	Egresos					Subejercicio
	Aprobado	Ampliaciones/ (Reducciones)	Modificado	Devengado	Pagado	
<b>I. Gasto No Etiquetado (I=A+B+C+D+E+F+G+H+I)</b>	<b>218,820.9</b>	<b>39,826.7</b>	<b>258,446.6</b>	<b>245,762.9</b>	<b>245,367.2</b>	<b>12,883.7</b>
<b>A. Servicios Personales (A=A1+A2+A3+A4+A5+A6+A7)</b>	<b>200,874.9</b>	<b>0.0</b>	<b>200,874.9</b>	<b>198,222.5</b>	<b>198,222.5</b>	<b>2,652.4</b>
a1) Remuneraciones al Personal de Carácter Permanente	93,272.6	-23,562.2	69,710.4	69,710.4	69,710.4	0.0
a2) Remuneraciones al Personal de Carácter Transitorio	258.6	-226.6	32.0	0.0	0.0	32.0
a3) Remuneraciones Adicionales y Especiales	74,642.1	19,730.6	94,372.7	93,521.8	93,521.8	850.9
a4) Seguridad Social	22,505.4	5,439.6	27,945.0	27,478.1	27,478.1	466.9
a5) Otras Prestaciones Sociales y Económicas	10,196.2	-1,381.4	8,814.8	7,512.2	7,512.2	1,302.6
a6) Previsiones			0.0	0.0	0.0	0.0
a7) Pago de Estímulos a Servidores Públicos			0.0	0.0	0.0	0.0
<b>B. Materiales y Suministros (B=b1+b2+b3+b4+b5+b6+b7+b8+b9)</b>	<b>1,829.6</b>	<b>199.0</b>	<b>2,028.6</b>	<b>1,999.4</b>	<b>1,999.4</b>	<b>29.2</b>
b1) Materiales de Administración, Emisión de Documentos y Artículos Oficiales	808.8	-265.6	543.2	536.3	536.3	6.9
b2) Alimentos y Utensilios	84.9	23.6	108.5	108.5	108.5	0.0
b3) Materias Primas y Materiales de Producción y Comercialización			0.0	0.0	0.0	0.0
b4) Materiales y Artículos de Construcción y de Reparación	60.1	155.8	215.9	215.4	215.4	0.5
b5) Productos Químicos, Farmacéuticos y de Laboratorio	1.2	25.3	26.5	26.5	26.5	0.0
b6) Combustibles, Lubricantes y Aditivos	784.8	190.4	975.2	953.4	953.4	21.8
b7) Vestuario, Blancos, Prendas de Protección y Artículos Deportivos	13.1	12.3	25.4	25.4	25.4	0.0
b8) Materiales y Suministros Para Seguridad			0.0	0.0	0.0	0.0
b9) Herramientas, Refacciones y Accesorios Menores	76.7	57.2	133.9	133.9	133.9	0.0
<b>C. Servicios Generales (C=c1+c2+c3+c4+c5+c6+c7+c8+c9)</b>	<b>14,997.9</b>	<b>12,280.0</b>	<b>26,377.9</b>	<b>26,354.4</b>	<b>24,998.7</b>	<b>1,023.5</b>
c1) Servicios Básicos	1,656.4	3,135.2	4,793.5	4,677.6	4,589.5	115.5
c2) Servicios de Arrendamiento	4,053.6	-67.0	4,016.6	4,016.6	4,016.6	0.0
c3) Servicios Profesionales, Científicos, Técnicos y Otros Servicios	1,815.4	1,426.3	3,241.7	3,213.1	3,026.5	215.6
c4) Servicios Financieros, Bancarios y Comerciales	298.4	-30.5	267.9	266.7	266.7	1.2
c5) Servicios de Instalación, Reparación, Mantenimiento y Conservación	2,255.0	1,488.4	3,743.4	3,737.7	3,620.7	112.7
c6) Servicios de Comunicación Social y Publicidad	137.9	213.6	351.5	351.5	351.5	0.0
c7) Servicios de Traslado y Viáticos	564.3	1,394.3	2,008.6	1,928.7	1,928.7	79.9
c8) Servicios Oficiales	534.5	50.3	584.8	336.4	336.4	248.4
c9) Otros Servicios Generales	2,620.4	4,669.4	7,289.8	6,825.9	6,823.1	2.8
<b>D. Transferencias, Asignaciones, Subsidios y Otras Ayudas (D=d1+d2+d3+d4+d5+d6+d7+d8+d9)</b>	<b>18.5</b>	<b>0.0</b>	<b>18.5</b>	<b>18.4</b>	<b>18.4</b>	<b>0.1</b>
d1) Transferencias Internas y Asignaciones del Sector Público			0.0	0.0	0.0	0.0
d2) Transferencias al Rasto del Sector Público			0.0	0.0	0.0	0.0
d3) Subsidios y Subvenciones			0.0	0.0	0.0	0.0
d4) Ayudas Sociales	16.5	0.0	16.5	16.4	16.4	0.1
d5) Pensiones y Jubilaciones			0.0	0.0	0.0	0.0
d6) Transferencias a Fideicomisos, Mandatos y Otros Análogos			0.0	0.0	0.0	0.0
d7) Transferencias a la Seguridad Social			0.0	0.0	0.0	0.0
d8) Donativos			0.0	0.0	0.0	0.0
d9) Transferencias al Exterior			0.0	0.0	0.0	0.0
<b>E. Bienes Muebles, Inmuebles e Intangibles (E=e1+e2+e3+e4+e5+e6+e7+e8+e9)</b>	<b>2,000.0</b>	<b>27,117.5</b>	<b>29,117.5</b>	<b>20,139.6</b>	<b>20,139.6</b>	<b>8,977.9</b>
e1) Mobiliario y Equipo de Administración	0.0	17,450.2	17,450.2	10,907.2	10,907.2	6,543.0
e2) Mobiliario y Equipo Educativo y Recreativo	0.0	1,942.6	1,942.6	1,942.6	1,942.6	0.0
e3) Equipo e Instrumental Médico y de Laboratorio			0.0	0.0	0.0	0.0
e4) Vehículos y Equipo de Transporte	0.0	5,333.8	5,333.8	5,333.8	5,333.8	0.0
e5) Equipo de Defensa y Seguridad			0.0	0.0	0.0	0.0
e6) Maquinaria, Otros Equipos y Herramientas	0.0	3,720.5	3,720.5	1,532.0	1,532.0	2,188.5
e7) Activos Biológicos			0.0	0.0	0.0	0.0
e8) Bienes Inmuebles			0.0	0.0	0.0	0.0
e9) Activos Intangibles	2,000.0	-1,329.8	670.4	423.4	423.4	247.0
<b>F. Inversión Pública (F=f1+f2+f3)</b>	<b>0.0</b>	<b>0.0</b>	<b>0.0</b>	<b>0.0</b>	<b>0.0</b>	<b>0.0</b>
f1) Obra Pública en Bienes de Dominio Público			0.0	0.0	0.0	0.0
f2) Obra Pública en Bienes Propios			0.0	0.0	0.0	0.0
f3) Proyectos Productivos y Acciones de Fomento			0.0	0.0	0.0	0.0
<b>G. Inversiones Financieras y Otras Provisiones (G=g1+g2+g3+g4+g5+g6+g7)</b>	<b>0.0</b>	<b>0.0</b>	<b>0.0</b>	<b>0.0</b>	<b>0.0</b>	<b>0.0</b>
g1) Inversiones Para el Fomento de Actividades Productivas			0.0	0.0	0.0	0.0
g2) Acciones y Participaciones de Capital			0.0	0.0	0.0	0.0
g3) Compra de Títulos y Valores			0.0	0.0	0.0	0.0
g4) Concesión de Préstamos			0.0	0.0	0.0	0.0
g5) Inversiones en Fideicomisos, Mandatos y Otros Análogos			0.0	0.0	0.0	0.0
Fideicomiso de Desastres Naturales (Informativo)			0.0	0.0	0.0	0.0
g6) Otras Inversiones Financieras			0.0	0.0	0.0	0.0
g7) Provisiones para Contingencias y Otras erogaciones Especiales			0.0	0.0	0.0	0.0
<b>H. Participaciones y Aportaciones (H=h1+h2+h3)</b>	<b>0.0</b>	<b>0.0</b>	<b>0.0</b>	<b>0.0</b>	<b>0.0</b>	<b>0.0</b>
h1) Participaciones			0.0	0.0	0.0	0.0
h2) Aportaciones			0.0	0.0	0.0	0.0
h3) Convenios			0.0	0.0	0.0	0.0
<b>I. Deuda Pública (I=i1+i2+i3+i4+i5+i6+i7)</b>	<b>0.0</b>	<b>29.2</b>	<b>29.2</b>	<b>29.2</b>	<b>29.2</b>	<b>0.0</b>
i1) Amortización de la Deuda Pública			0.0	0.0	0.0	0.0
i2) Intereses de la Deuda Pública			0.0	0.0	0.0	0.0
i3) Comisiones de la Deuda Pública			0.0	0.0	0.0	0.0
i4) Gastos de la Deuda Pública			0.0	0.0	0.0	0.0
i5) Costo por Coberturas			0.0	0.0	0.0	0.0
i6) Apoyos Financieros			0.0	0.0	0.0	0.0
i7) Adeudos de Ejercicios Fiscales Anteriores (ADEFAS)		29.2	29.2	29.2	29.2	0.0



Concepto	Egresos					Subejercicio
	Aprobado	Ampliaciones/ (Reducciones)	Modificado	Devengado	Pagado	
<b>II. Gasto Etiquetado (II=A+B+C+D+E+F+G+H)</b>	0.0	0.0	0.0	0.0	0.0	0.0
<b>A. Servicios Personales (A=a1+a2+a3+a4+a5+a6+a7)</b>	0.0	0.0	0.0	0.0	0.0	0.0
a1) Remuneraciones al Personal de Carácter Permanente			0.0			0.0
a2) Remuneraciones al Personal de Carácter Transitorio			0.0			0.0
a3) Remuneraciones Adicionales y Especiales			0.0			0.0
a4) Seguridad Social			0.0			0.0
a5) Otras Prestaciones Sociales y Económicas			0.0			0.0
a6) Previsiones			0.0			0.0
a7) Pago de Estímulos a Servidores Públicos			0.0			0.0
<b>B. Materiales y Suministros (B=b1+b2+b3+b4+b5+b6+b7+b8+b9)</b>	0.0	0.0	0.0	0.0	0.0	0.0
b1) Materiales de Administración, Emisión de Documentos y Artículos Oficiales			0.0			0.0
b2) Alimentos y Utensilios			0.0			0.0
b3) Materiales Primas y Materiales de Producción y Comercialización			0.0			0.0
b4) Materiales y Artículos de Construcción y de Reparación			0.0			0.0
b5) Productos Químicos, Farmacéuticos y de Laboratorio			0.0			0.0
b6) Combustibles, Lubricantes y Aditivos			0.0			0.0
b7) Vestuario, Blancos, Prendas de Protección y Artículos Deportivos			0.0			0.0
b8) Materiales y Suministros Para Seguridad			0.0			0.0
b9) Herramientas, Refacciones y Accesorios Menores			0.0			0.0
<b>C. Servicios Generales (C=c1+c2+c3+c4+c5+c6+c7+c8+c9)</b>	0.0	0.0	0.0	0.0	0.0	0.0
c1) Servicios Básicos			0.0			0.0
c2) Servicios de Arrendamiento			0.0			0.0
c3) Servicios Profesionales, Científicos, Técnicos y Otros Servicios			0.0			0.0
c4) Servicios Financieros, Bancarios y Comerciales			0.0			0.0
c5) Servicios de Instalación, Reparación, Mantenimiento y Conservación			0.0			0.0
c6) Servicios de Comunicación Social y Publicidad			0.0			0.0
c7) Servicios de Traslado y Viáticos			0.0			0.0
c8) Servicios Oficiales			0.0			0.0
c9) Otros Servicios Generales			0.0			0.0
<b>D. Transferencias, Asignaciones, Subsidios y Otras Ayudas (D=d1+d2+d3+d4+d5+d6+d7+d8+d9)</b>	0.0	0.0	0.0	0.0	0.0	0.0
d1) Transferencias Internas y Asignaciones al Sector Público			0.0			0.0
d2) Transferencias al Resto del Sector Público			0.0			0.0
d3) Subsidios y Subvenciones			0.0			0.0
d4) Ayudas Sociales			0.0			0.0
d5) Pensiones y Jubilaciones			0.0			0.0
d6) Transferencias a Fideicomisos, Mandatos y Otros Análogos			0.0			0.0
d7) Transferencias a la Seguridad Social			0.0			0.0
d8) Donativos			0.0			0.0
d9) Transferencias al Exterior			0.0			0.0
<b>E. Bienes Muebles, Inmuebles e Intangibles (E=e1+e2+e3+e4+e5+e6+e7+e8+e9)</b>	0.0	0.0	0.0	0.0	0.0	0.0
e1) Mobiliario y Equipo de Administración			0.0			0.0
e2) Mobiliario y Equipo Educativo y Recreativo			0.0			0.0
e3) Equipo e Instrumental Médico y de Laboratorio			0.0			0.0
e4) Vehículos y Equipo de Transporte			0.0			0.0
e5) Equipo de Defensa y Seguridad			0.0			0.0
e6) Maquinaria, Otros Equipos y Herramientas			0.0			0.0
e7) Activos Biológicos			0.0			0.0
e8) Bienes Inmuebles			0.0			0.0
e9) Activos Intangibles			0.0			0.0
<b>F. Inversión Pública (F=f1+f2+f3)</b>	0.0	0.0	0.0	0.0	0.0	0.0
f1) Obra Pública en Bienes de Dominio Público			0.0			0.0
f2) Obra Pública en Bienes Propios			0.0			0.0
f3) Proyectos Productivos y Acciones de Fomento			0.0			0.0
<b>G. Inversiones Financieras y Otras Provisiones (G=g1+g2+g3+g4+g5+g6+g7)</b>	0.0	0.0	0.0	0.0	0.0	0.0
g1) Inversiones Para el Fomento de Actividades Productivas			0.0			0.0
g2) Acciones y Participaciones de Capital			0.0			0.0
g3) Compra de Títulos y Valores			0.0			0.0
g4) Concesión de Préstamos			0.0			0.0
g5) Inversiones en Fideicomisos, Mandatos y Otros Análogos			0.0			0.0
Fideicomiso de Desastres Naturales (Informativo)			0.0			0.0
g6) Otras Inversiones Financieras			0.0			0.0
g7) Provisiones para Contingencias y Otras erogaciones Especiales			0.0			0.0
<b>H. Participaciones y Aportaciones (H=h1+h2+h3)</b>	0.0	0.0	0.0	0.0	0.0	0.0
h1) Participaciones			0.0			0.0
h2) Aportaciones			0.0			0.0
h3) Convenios			0.0			0.0
<b>I. Deuda Pública (I=i1+i2+i3+i4+i5+i6+i7)</b>	0.0	0.0	0.0	0.0	0.0	0.0
i1) Amortización de la Deuda Pública			0.0			0.0
i2) Intereses de la Deuda Pública			0.0			0.0
i3) Comisiones de la Deuda Pública			0.0			0.0
i4) Gastos de la Deuda Pública			0.0			0.0
i5) Costo por Coberturas			0.0			0.0
i6) Apoyos Financieros			0.0			0.0
i7) Adeudos de Ejercicios Fiscales Anteriores (ADEFAS)			0.0			0.0
<b>III. Total de Egresos (III = I + II)</b>	218,820.9	39,626.7	258,446.6	246,782.9	246,367.2	12,683.7

Elaboró

L.C. JOSE MARIA GUERRA AVILES  
ENCARGADO DEL DESPACHO DEL DEPARTAMENTO  
DE CONTABILIDAD Y PRESUPUESTO

Revisó

M.A.F. BRENDA LIT DIAZ GARCIA  
DIRECTORA DE FINANZAS

Autorizó

DR. EN A. EUNIDES HEREDIA RODRIGUEZ  
DIRECTOR GENERAL DE ADMINISTRACIÓN Y  
FINANZAS



## 2. CLASIFICACIÓN ADMINISTRATIVA

Formato 6 b) Estado Analítico del Ejercicio del Presupuesto de Egresos Detallado - LDF

(Clasificación Administrativa)

Instituto de Transparencia, Acceso a la Información Pública y Protección de Datos Personales del Estado de México y Municipios

Estado Analítico del Ejercicio del Presupuesto de Egresos Detallado

Clasificación Administrativa

Del 1 de Enero al 31 de Diciembre de 2023

(Miles de Pesos)

Concepto (c)	Egresos					Subejercicio
	Aprobado	Ampliaciones/ (Reducciones)	Modificado	Devengado	Pagado	
<b>I. Gasto No Etiquetado</b> (I=A+B+C+D+E+F+G+H)	218,820.9	39,625.7	258,446.6	245,762.9	245,367.2	12,683.7
409 Instituto de Transparencia, Acceso a la Información Pública y Protección de Datos Personales del Estado de México y Municipios	218,820.9	39,625.7	258,446.6	245,762.9	245,367.2	12,683.7
<b>II. Gasto Etiquetado</b> (II=A+B+C+D+E+F+G+H)	0.0	0.0	0.0	0.0	0.0	0.0
Nombre del Ente Público (CLAVE)			0.0			0.0
<b>III. Total de Egresos (III = I + II)</b>	218,820.9	39,625.7	258,446.6	245,762.9	245,367.2	12,683.7

Elaboró

L.C. JOSÉ OMAR BARRUETA AVILES  
ENCARGADO DEL DESPACHO DEL DEPARTAMENTO  
DE CONTABILIDAD Y PRESUPUESTO

Revisó

M.A.F. BRENDA LIT DIAZ CARDOSO  
DIRECTORA DE FINANZAS

Autorizó

DR. EN A. EURIPIDES HERRERA RODRIGUEZ  
DIRECTOR GENERAL DE ADMINISTRACIÓN Y  
FINANZAS



## 3. CLASIFICACIÓN FUNCIONAL (FINALIDAD Y FUNCIÓN)

Formato 6 c) Estado Analítico del Ejercicio del Presupuesto de Egresos Detallado - LDF

(Clasificación Funcional)

Instituto de Transparencia, Acceso a la Información Pública y Protección de Datos Personales del Estado de México y Municipios

Estado Analítico del Ejercicio del Presupuesto de Egresos Detallado

Clasificación Funcional (Finalidad y Función)

Del 1 de Enero al 31 de Diciembre de 2023

(Miles de Pesos)

Concepto (c)	Egresos					Subejercicio (e)
	Aprobado (d)	Ampliaciones/ (Reducciones)	Modificado	Devengado	Pagado	
<b>I. Gasto No Etiquetado (I=A+B+C+D)</b>	218,820.9	39,596.5	258,417.4	245,733.7	245,338.0	12,683.7
<b>A. Gobierno (A=a1+a2+a3+a4+a5+a6+a7+a8)</b>	218,820.9	39,596.5	258,417.4	245,733.7	245,338.0	12,683.7
a1) Legislación			0.0			0.0
a2) Justicia			0.0			0.0
a3) Coordinación de la Política de Gobierno			0.0			0.0
a4) Relaciones Exteriores			0.0			0.0
a5) Asuntos Financieros y Hacendarios			0.0			0.0
a6) Seguridad Nacional			0.0			0.0
a7) Asuntos de Orden Público y de Seguridad Interior			0.0			0.0
a8) Otros Servicios Generales	218,820.9	39,596.5	258,417.4	245,733.7	245,338.0	12,683.7
<b>B. Desarrollo Social (B=b1+b2+b3+b4+b5+b6+b7)</b>	0.0	0.0	0.0	0.0	0.0	0.0
b1) Protección Ambiental			0.0			0.0
b2) Vivienda y Servicios a la Comunidad			0.0			0.0
b3) Salud			0.0			0.0
b4) Recreación, Cultura y Otras Manifestaciones Sociales			0.0			0.0
b5) Educación			0.0			0.0
b6) Protección Social			0.0			0.0
b7) Otros Asuntos Sociales			0.0			0.0
<b>C. Desarrollo Económico (C=c1+c2+c3+c4+c5+c6+c7+c8+c9)</b>	0.0	0.0	0.0	0.0	0.0	0.0
c1) Asuntos Económicos, Comerciales y Laborales en General			0.0			0.0
c2) Agropecuaria, Silvicultura, Pesca y Caza			0.0			0.0
c3) Combustibles y Energía			0.0			0.0
c4) Minería, Manufacturas y Construcción			0.0			0.0
c5) Transporte			0.0			0.0
c6) Comunicaciones			0.0			0.0
c7) Turismo			0.0			0.0
c8) Ciencia, Tecnología e Innovación			0.0			0.0
c9) Otras Industrias y Otros Asuntos Económicos			0.0			0.0
<b>D. Otras No Clasificadas en Funciones Anteriores (D=d1+d2+d3+d4)</b>	0.0	0.0	0.0	0.0	0.0	0.0
d1) Transacciones de la Deuda Pública / Costo Financiero de la Deuda			0.0			0.0
d2) Transferencias, Participaciones y Aportaciones Entre Diferentes Niveles y Órdenes de Gobierno			0.0			0.0
d3) Saneamiento del Sistema Financiero			0.0			0.0
d4) Adeudos de Ejercicios Fiscales Anteriores			0.0			0.0
<b>II. Gasto Etiquetado (II=A+B+C+D)</b>	0.0	29.2	29.2	29.2	29.2	0.0
<b>A. Gobierno (A=a1+a2+a3+a4+a5+a6+a7+a8)</b>	0.0	0.0	0.0	0.0	0.0	0.0
a1) Legislación			0.0			0.0
a2) Justicia			0.0			0.0
a3) Coordinación de la Política de Gobierno			0.0			0.0
a4) Relaciones Exteriores			0.0			0.0
a5) Asuntos Financieros y Hacendarios			0.0			0.0
a6) Seguridad Nacional			0.0			0.0
a7) Asuntos de Orden Público y de Seguridad Interior			0.0			0.0
a8) Otros Servicios Generales			0.0			0.0
<b>B. Desarrollo Social (B=b1+b2+b3+b4+b5+b6+b7)</b>	0.0	0.0	0.0	0.0	0.0	0.0
b1) Protección Ambiental			0.0			0.0
b2) Vivienda y Servicios a la Comunidad			0.0			0.0
b3) Salud			0.0			0.0
b4) Recreación, Cultura y Otras Manifestaciones Sociales			0.0			0.0
b5) Educación			0.0			0.0
b6) Protección Social			0.0			0.0
b7) Otros Asuntos Sociales			0.0			0.0
<b>C. Desarrollo Económico (C=c1+c2+c3+c4+c5+c6+c7+c8+c9)</b>	0.0	0.0	0.0	0.0	0.0	0.0
c1) Asuntos Económicos, Comerciales y Laborales en General			0.0			0.0
c2) Agropecuaria, Silvicultura, Pesca y Caza			0.0			0.0
c3) Combustibles y Energía			0.0			0.0
c4) Minería, Manufacturas y Construcción			0.0			0.0
c5) Transporte			0.0			0.0
c6) Comunicaciones			0.0			0.0
c7) Turismo			0.0			0.0
c8) Ciencia, Tecnología e Innovación			0.0			0.0
c9) Otras Industrias y Otros Asuntos Económicos			0.0			0.0
<b>D. Otras No Clasificadas en Funciones Anteriores (D=d1+d2+d3+d4)</b>	0.0	29.2	29.2	29.2	29.2	0.0
d1) Transacciones de la Deuda Pública / Costo Financiero de la Deuda			0.0			0.0
d2) Transferencias, Participaciones y Aportaciones Entre Diferentes Niveles y Órdenes de Gobierno			0.0			0.0
d3) Saneamiento del Sistema Financiero			0.0			0.0
d4) Adeudos de Ejercicios Fiscales Anteriores			0.0			0.0
<b>III. Total de Egresos (III = I + II)</b>	218,820.9	39,625.7	258,446.6	245,762.9	245,367.2	12,683.7

Elaboró

L.C. JOSÉ OMAR BARRUELA AVILA  
ENCARGADO DEL DESPACHO DEL DEPARTAMENTO  
DE CONTABILIDAD Y PRESUPUESTO

Revisó

M.A.F. BRENDA LIZ DÍAZ GARCÍA  
DIRECTORA DE FINANZAS

Autorizó

DR. EN A. EURIPIDES MÉRIDA RODRÍGUEZ  
DIRECTOR GENERAL DE ADMINISTRACIÓN Y  
FINANZAS




## 4. CLASIFICACIÓN DE SERVICIOS PERSONALES POR CATEGORÍA

Formato 6 d) Estado Analítico del Ejercicio del Presupuesto de Egresos Detallado - LDF  
(Clasificación de Servicios Personales por Categoría)

Instituto de Transparencia, Acceso a la Información Pública y Protección de Datos Personales del Estado de México y Municipios						
Estado Analítico del Ejercicio del Presupuesto de Egresos Detallado						
Clasificación de Servicios Personales por Categoría						
Del 1 de Enero al 31 de Diciembre de 2023						
(Miles de Pesos)						
Concepto (c)	Egresos					Subejercicio
	Aprobado	Ampliaciones/ (Reducciones)	Modificado	Devengado	Pagado	
<b>I. Gasto No Etiquetado (I=A+B+C+D+E+F)</b>	200,874.9	0.0	200,874.9	198,222.5	198,222.5	2,652.4
A. Personal Administrativo y de Servicio Público	200,874.9	0.0	200,874.9	198,222.5	198,222.5	2,652.4
B. Magisterio			0.0			0.0
C. Servicios de Salud (C=c1+c2)	0.0	0.0	0.0	0.0	0.0	0.0
c1) Personal Administrativo			0.0			0.0
c2) Personal Médico, Paramédico y afín			0.0			0.0
D. Seguridad Pública			0.0			0.0
E. Gastos asociados a la implementación de nuevas leyes federales o reformas a las mismas (E= e1 + e2)	0.0	0.0	0.0	0.0	0.0	0.0
e1) Nombre del Programa o Ley 1			0.0			0.0
e2) Nombre del Programa o Ley 2			0.0			0.0
F. Sentencias laborales definitivas			0.0			0.0
<b>II. Gasto Etiquetado (II=A+B+C+D+E+F)</b>	0.0	0.0	0.0	0.0	0.0	0.0
A. Personal Administrativo y de Servicio Público			0.0			0.0
B. Magisterio			0.0			0.0
C. Servicios de Salud (C=c1+c2)	0.0	0.0	0.0	0.0	0.0	0.0
c1) Personal Administrativo			0.0			0.0
c2) Personal Médico, Paramédico y afín			0.0			0.0
D. Seguridad Pública			0.0			0.0
E. Gastos asociados a la implementación de nuevas leyes federales o reformas a las mismas (E= e1 + e2)	0.0	0.0	0.0	0.0	0.0	0.0
e1) Nombre del Programa o Ley 1			0.0			0.0
e2) Nombre del Programa o Ley 2			0.0			0.0
F. Sentencias laborales definitivas			0.0			0.0
<b>III. Total del Gasto en Servicios Personales (III = I + II)</b>	200,874.9	0.0	200,874.9	198,222.5	198,222.5	2,652.4

  
L.C. JOSE OMAR BARRUETA AVILES  
ENCARGADO DEL DESPACHO DEL DEPARTAMENTO  
DE CONTABILIDAD Y PRESUPUESTO

  
M.A.F. BRENDA LIT DIAZ MANDOSO  
DIRECTORA DE FINANZAS

  
DR. EN A. EURIPIDES HEREDIA RODRIGUEZ  
DIRECTOR GENERAL DE ADMINISTRACIÓN Y  
FINANZAS



## 8.6 INFORMACIÓN COMPLEMENTARIA

### a) AMPLIACIONES Y REDUCCIONES

(DCCOA-025)

Instituto de Transparencia, Acceso a la Información Pública y Protección de Datos Personales del Estado de México y Municipios

ORGANISMO	FECHA	OFICIO	PROPIOS			ESTATALES				FEDERALES		TOTAL
			ECONOMIAS	ADEMAS	OTROS	AMPLIACION	REDUCCION	OTROS	INTERESES	AMPLIACIÓN	REDUCCIÓN	
IAFERM	14032023	23704031-272/2023	6,586.0									6,586.0
IAFERM	17072023	23704031-15942223					1.5					-1.5
IAFERM	18042023	23700023-0233/2023				33,000.0						33,000.0
IAFERM	18042023	23704031-271903023		29.2								29.2
												0.0
												0.0
												0.0
												0.0
												0.0
												0.0
												0.0
												0.0
												0.0
TOTAL			6,586.0	29.2	0.0	33,000.0	1.5	0.0	0.0	0.0	0.0	39,625.7

**b) AMPLIACIÓN DE RECURSOS AUTORIZADOS POR LA SECRETARÍA DE FINANZAS A NIVEL PROGRAMA Y PROYECTO**

Instituto de Transparencia, Acceso a la Información Pública y Protección de Datos Personales del Estado de México y Municipios  
Ampliación de Recursos Autorizados por la Secretaría de Finanzas  
a Nivel Programa y Proyecto  
(Miles de Pesos)

[illegible]



**c) TRASPASOS INTERNOS PRESENTADOS A NIVEL PROGRAMA Y PROYECTO A LA DIRECCIÓN GENERAL DE PLANEACIÓN Y GASTO PÚBLICO**

Instituto de Transparencia, Acceso a la Información Pública y Protección de Datos Personales del Estado de México y Municipios  
Trasposos Internos Presentados a Nivel Programa y Proyecto a la  
Dirección General de Planeación y Gasto Público  
(Miles de Pesos)

PROGRAMA Y PROYECTO	CAPÍTULO	CONCEPTO	I M P O R T E		OBSERVACIONES
			ASIGNACIONES	DISMINUCIONES	
010804010101	1000	Servicios Personales	45,783.4	45,783.4	
010804010101	2000	Materiales y Suministros	1,906.2	1,906.2	
010804010101	3000	Servicios Generales	14,041.2	14,041.2	
010804010101	4000	Transferencias, Asignaciones, Subsidios y Otras Ayudas	0.0	0.0	
010804010101	5000	Bienes Muebles, Inmuebles e Intangibles	13,278.4	13,278.4	
TOTAL			75,009.2	75,009.2	

**d) TRASPASOS EXTERNOS AUTORIZADOS POR LA SECRETARÍA DE FINANZAS A NIVEL PROGRAMA Y PROYECTO**

Instituto de Transparencia, Acceso a la Información Pública y Protección de Datos Personales del Estado de México y Municipios  
Trasposos Externos Autorizados por Secretaría de Finanzas  
a Nivel Programa y Proyecto  
(Miles de Pesos)

No. DE OFICIO	PROGRAMA Y PROYECTO	CAPÍTULO	CONCEPTO	I M P O R T E		OBSERVACIONES
				ASIGNACIONES	DISMINUCIONES	
20704001L/1622/2023	010804010101	5000	Bienes Muebles, Inmuebles e Intangibles	19,556.9		
20704001L/1622/2023	010804010101	3000	Servicios Generales		19,556.9	
TOTAL				19,556.9	19,556.9	



## e) PRESUPUESTO POR CAPÍTULO DE GASTO POR PROGRAMA

## PRESUPUESTO POR CAPÍTULO DE GASTO POR PROGRAMA

Instituto de Transparencia, Acceso a la Información Pública y Protección de Datos Personales del Estado de México y Municipios  
 SIGLAS : ITAIPeMyM  
 AL MES DE: DICIEMBRE DE 2023

PROGRAMA	CAPÍTULO	AUTORIZADO	AMPLIACIÓN	REDUCCIÓN	MODIFICADO	EJERCIDO	POR EJERCER	PORCENTAJE
01080401								
	1000	200,874.9	45,783.4	45,783.4	200,874.9	198,222.5	2,652.4	1.0
	2000	1,829.6	2,106.1	1,907.1	2,028.6	1,999.4	29.2	1.0
	3000	14,097.9	45,878.6	33,598.6	26,377.9	25,354.4	1,023.5	1.0
	4000	18.5	.0	.0	18.5	18.4	.1	1.0
	5000	2,000.0	40,395.9	13,278.4	29,117.5	20,139.0	8,978.5	.7
	6000				.0		.0	.0
	PAD				.0		.0	.0
	7000				.0		.0	.0
	8000				.0		.0	.0
	9000				.0		.0	.0
TOTALES		218,820.9	134,164.0	94,567.5	258,417.4	245,733.7	12,683.7	

## PRESUPUESTO POR CAPÍTULO DE GASTO POR PROGRAMA

Instituto de Transparencia, Acceso a la Información Pública y Protección de Datos Personales del Estado de México y Municipios  
 SIGLAS : ITAIPeMyM  
 AL MES DE: DICIEMBRE DE 2023

PROGRAMA	CAPÍTULO	AUTORIZADO	AMPLIACIÓN	REDUCCIÓN	MODIFICADO	EJERCIDO	POR EJERCER	PORCENTAJE
04040101								
	1000				.0		.0	.0
	2000				.0		.0	.0
	3000				.0		.0	.0
	4000				.0		.0	.0
	5000				.0		.0	.0
	6000				.0		.0	.0
	PAD				.0		.0	.0
	7000				.0		.0	.0
	8000				.0		.0	.0
	9000		29.2	.0	29.2	29.2	.0	1.0
TOTALES		.0	29.2	.0	29.2	29.2	.0	



## PRESUPUESTO POR CAPÍTULO DE GASTO POR PROGRAMA

Instituto de Transparencia, Acceso a la Información Pública y Protección de Datos Personales del Estado de México y Municipios

SIGLAS : ITAIPeMyM

AL MES DE: DICIEMBRE DE 2023

PROGRAMA	CAPÍTULO	AUTORIZADO	AMPLIACIÓN	REDUCCIÓN	MODIFICADO	EJERCIDO	POR EJERCER	PORCENTAJE
GLOBAL								
	1000	200,874.9	45,783.4	45,783.4	200,874.9	198,222.5	2,652.4	1.0
	2000	1,829.6	2,106.1	1,907.1	2,028.6	1,999.4	29.2	1.0
	3000	14,097.9	45,878.6	33,598.6	26,377.9	25,354.4	1,023.5	1.0
	4000	18.5	.0	.0	18.5	18.4	.1	1.0
	5000	2,000.0	40,395.9	13,278.4	29,117.5	20,139.0	8,978.5	.7
	6000	.0	.0	.0	.0	.0	.0	.0
	PAD	.0	.0	.0	.0	.0	.0	.0
	7000	.0	.0	.0	.0	.0	.0	.0
	8000	.0	.0	.0	.0	.0	.0	.0
	9000	.0	29.2	.0	29.2	29.2	.0	1.0
TOTALES		218,820.9	134,193.2	94,567.5	258,446.6	245,762.9	12,683.7	

ELABORO

L.C. JOSÉ OMAR BARRUETA AYALA ENCARGADO DEL  
DESPACHO DEL DEPARTAMENTO DE CONTABILIDAD Y  
PRESUPUESTO

REVISO

MAF. BRENDA LIT DIAZ CARDOSO  
DIRECTORA DE FINANZAS

AUTORIZO

DR. EURIPIDES HEREDIA RODRIGUEZ  
DIRECCION GENERAL DE ADMINISTRACIÓN Y FINANZAS



## f) PRESUPUESTO POR CAPÍTULO DE GASTO POR PROYECTO

## PRESUPUESTO POR CAPÍTULO DE GASTO POR PROYECTO

Instituto de Transparencia, Acceso a la Información Pública y Protección de Datos Personales del Estado de México y Municipios  
 SIGLAS : ITAIPeMyM  
 AL MES DE: DICIEMBRE DE 2023

PROYECTO	CAPÍTULO	AUTORIZADO	AMPLIACIÓN	REDUCCIÓN	MODIFICADO	EJERCIDO	POR EJERCER	PORCENTAJE
010804010101								
	1000	200,874.9	45,783.4	45,783.4	200,874.9	198,222.5	2,652.4	1.0
	2000	1,829.6	2,106.1	1,907.1	2,028.6	1,999.4	29.2	1.0
	3000	14,097.9	45,878.6	33,598.6	26,377.9	25,354.4	1,023.5	1.0
	4000	18.5	0.0	0.0	18.5	18.4	0.1	1.0
	5000	2,000.0	40,395.9	13,278.4	29,117.5	20,139.0	8,978.5	.7
	6000				0.0		0.0	.0
	PAD				0.0		0.0	.0
	7000				0.0		0.0	.0
	8000				0.0		0.0	.0
	9000				0.0		0.0	.0
TOTALES		218,820.9	134,164.0	94,567.5	258,417.4	245,733.7	12,683.7	

## PRESUPUESTO POR CAPÍTULO DE GASTO POR PROYECTO

Instituto de Transparencia, Acceso a la Información Pública y Protección de Datos Personales del Estado de México y Municipios  
 SIGLAS : ITAIPeMyM  
 AL MES DE: DICIEMBRE DE 2023

PROYECTO	CAPÍTULO	AUTORIZADO	AMPLIACIÓN	REDUCCIÓN	MODIFICADO	EJERCIDO	POR EJERCER	PORCENTAJE
040401010101								
	1000				0.0		0.0	.0
	2000				0.0		0.0	.0
	3000				0.0		0.0	.0
	4000				0.0		0.0	.0
	5000				0.0		0.0	.0
	6000				0.0		0.0	.0
	PAD				0.0		0.0	.0
	7000				0.0		0.0	.0
	8000				0.0		0.0	.0
	9000		29.2		29.2	29.2	0.0	1.0
TOTALES		0.0	29.2	0.0	29.2	29.2	0.0	



## PRESUPUESTO POR CAPÍTULO DE GASTO POR PROYECTO

Instituto de Transparencia, Acceso a la Información Pública y Protección de Datos Personales del Estado de México y Municipios  
 SIGLAS : ITAIPeMyM  
 AL MES DE: DICIEMBRE DE 2023

PROYECTO	CAPÍTULO	AUTORIZADO	AMPLIACIÓN	REDUCCIÓN	MODIFICADO	EJERCIDO	POR EJERCER	PORCENTAJE
GLOBAL								
	1000	200,874.9	45,783.4	45,783.4	200,874.9	198,222.5	2,652.4	1.0
	2000	1,829.6	2,106.1	1,907.1	2,028.6	1,999.4	29.2	1.0
	3000	14,097.9	45,878.6	33,598.6	26,377.9	25,354.4	1,023.5	1.0
	4000	18.5	0.0	0.0	18.5	18.4	0.1	1.0
	5000	2,000.0	40,395.9	13,278.4	29,117.5	20,139.0	8,978.5	.7
	6000	0.0	0.0	0.0	0.0	0.0	0.0	.0
	PAD	0.0	0.0	0.0	0.0	0.0	0.0	.0
	7000	0.0	0.0	0.0	0.0	0.0	0.0	.0
	8000	0.0	0.0	0.0	0.0	0.0	0.0	.0
	9000	0.0	29.2	0.0	29.2	29.2	0.0	1.0

TOTALES	218,820.9	134,193.2	94,567.5	258,446.6	245,762.9	12,683.7	
---------	-----------	-----------	----------	-----------	-----------	----------	--

Elaboró  
 L.C. JOSÉ OMAR BARRERA RUILES  
 ENCARGADO DEL DESPACHO DEL DEPARTAMENTO  
 DE CONTABILIDAD Y PRESUPUESTO

Revisó  
 M.A.F. BRENDA LIT DÍAZ CÁNDIDO  
 DIRECTORA DE FINANZAS

Autorizó  
 DR. EN. A. EURÍPIDES HEREDIA RODRÍGUEZ  
 DIRECTOR GENERAL DE ADMINISTRACIÓN Y  
 FINANZAS

## g) FORMATO PARA EL ANEXO

010804010101

FORMATO PARA EL ANEXO



**h) FORMATO PARA LA FICHA TÉCNICA**

010804010101

FICHA TÉCNICA

NO APLICA

