

**INSTITUTO DE TRANSPARENCIA,
ACCESO A LA INFORMACIÓN
PÚBLICA Y PROTECCIÓN DE
DATOS PERSONALES DEL
ESTADO DE MÉXICO Y
MUNICIPIOS**

ITAIPEMYM

CONTENIDO	PÁGINA
I. INFORMACIÓN CONTABLE	
ESTADO DE SITUACIÓN FINANCIERA	5
ESTADO DE ACTIVIDADES	6
ESTADO DE VARIACIÓN EN LA HACIENDA PÚBLICA	7
ESTADO DE CAMBIOS EN LA SITUACIÓN FINANCIERA	8
ESTADO DE FLUJOS DE EFECTIVO	9
ESTADO ANALÍTICO DEL ACTIVO	10
ESTADO ANALÍTICO DE LA DEUDA Y OTROS PASIVOS	11
NOTAS A LOS ESTADOS FINANCIEROS	12
II. INFORMACIÓN PRESUPUESTARIA	29
III. INFORMACIÓN PROGRAMÁTICA	45
IV. ANEXOS ESTABLECIDOS EN DIFERENTES ORDENAMIENTOS	55
V. FORMATOS PARA EL CUMPLIMIENTO DE LA LEY DE DISCIPLINA FINANCIERA DE LAS ENTIDADES FEDERATIVAS Y LOS MUNICIPIOS	59

ITAIPEM y M

Instituto de Transparencia, Acceso a la Información Pública y Protección de Datos Personales del Estado de México y Municipios Estado de Situación Financiera Al 31 de Diciembre de 2020 y 2019 (Miles de Pesos)					
Concepto	Año		Concepto	Año	
	2020	2019		2020	2019
ACTIVO			PASIVO		
Activo Circulante			Pasivo Circulante		
Efectivo y Equivalentes	8,773.4	22,394.4	Cuentas por Pagar a Corto Plazo	.0	2,991.0
Derechos a Recibir Efectivo o Equivalentes			Documentos por Pagar a Corto Plazo		
Derechos a Recibir Bienes o Servicios			Porción a Corto Plazo de la Deuda Pública a Largo Plazo		
Inventarios			Títulos y Valores a Corto Plazo		
Almacenes			Pasivos Diferidos a Corto Plazo		
Estimación por Pérdida o Deterioro de Activos Circulantes			Fondos y Bienes de Terceros en Garantía y/o Administración a Corto Plazo		
Otros Activos Circulantes	30.0	24.3	Provisiones a Corto Plazo		
			Otros Pasivos a Corto Plazo		
Total de Activos Circulantes	8,803.4	22,418.7	Total de Pasivos Circulantes	.0	2,991.0
Activo No Circulante			Pasivo No Circulante		
Inversiones Financieras a Largo Plazo			Cuentas por Pagar a Largo Plazo		
Derechos a Recibir Efectivo o Equivalentes a Largo Plazo			Documentos por Pagar a Largo Plazo		
Bienes Inmuebles, Infraestructura y Construcciones en Proceso			Deuda Pública a Largo Plazo		
Bienes Muebles	58,604.4	52,210.1	Pasivos Diferidos a Largo Plazo		
Activos Intangibles			Fondos y Bienes de Terceros en Garantía y/o en Administración a Largo Plazo		
Depreciación, Deterioro y Amortización Acumulada de Bienes	-26,150.6	-18,743.4	Provisiones a Largo Plazo		
Activos Diferidos					
Estimación por Pérdida o Deterioro de Activos no Circulantes			Total de Pasivos No Circulantes	.0	.0
Otros Activos no Circulantes					
Total de Activos No Circulantes	32,453.8	33,466.7	Total del Pasivo	.0	2,991.0
Total del Activo	41,257.2	55,885.4	HACIENDA PÚBLICA/ PATRIMONIO		
			Hacienda Pública/Patrimonio Contribuido	.0	.0
			Aportaciones		
			Donaciones de Capital		
			Actualización de la Hacienda Pública / Patrimonio		
			Hacienda Pública/Patrimonio Generado	41,257.2	52,894.4
			Resultados del Ejercicio (Ahorro / Desahorro)	-11,637.2	12,318.1
			Resultados de Ejercicios Anteriores	52,713.3	40,395.2
			Revalúos	181.1	181.1
			Reservas		
			Rectificaciones de Resultados de Ejercicios Anteriores		
			Exceso o Insuficiencia en la Actualización de la	.0	.0
			Resultado por Posición Monetaria		
			Resultado por Tenencia de Activos no Monetarios		
			Total Hacienda Pública/ Patrimonio	41,257.2	52,894.4
			Total del Pasivo y Hacienda Pública / Patrimonio	41,257.2	55,885.4

CUENTA PÚBLICA DEL GOBIERNO, ORGANISMOS AUXILIARES Y AUTÓNOMOS DEL ESTADO DE MÉXICO 2020

Instituto de Transparencia, Acceso a la Información Pública y Protección de Datos Personales del Estado de México y Municipios
Estado de Actividades
Del 1 de Enero al 31 de Diciembre de 2020 y 2019
(Miles de Pesos)

Concepto	2020	2019
INGRESOS Y OTROS BENEFICIOS		
Ingresos de la Gestión		
Impuestos		
Cuotas y Aportaciones de Seguridad Social		
Contribuciones de Mejoras		
Derechos		
Productos		
Aprovechamientos		
Ingresos por Venta de Bienes y Prestación de Servicios		
Participaciones, Aportaciones, Convenios Incentivos Derivados de la Colaboración Fiscal, Fondos Distintos de Aportaciones, Transferencias, Asignaciones, Subsidios y Subvenciones y Pensiones y Jubilaciones	183,929.2	177,158.6
Participaciones, Aportaciones, Convenios, Incentivos Derivados de la Colaboración Fiscal y Fondos Distintos de Aportaciones Transferencia, Asignaciones, Subsidios y Subvenciones y Pensiones y Jubilaciones	183,929.2	177,158.6
Otros Ingresos y Beneficios	231.3	392.9
Ingresos Financieros	147.2	126.6
Incremento por Variación de Inventarios		
Disminución del Exceso de Estimaciones por Pérdida o Deterioro u Obsolescencia		
Disminución del Exceso de Provisiones		
Otros Ingresos y Beneficios Varios	84.1	266.3
Total de Ingresos y Otros Beneficios	184,160.5	177,551.5
GASTOS Y OTRAS PÉRDIDAS		
Gastos de Funcionamiento	187,735.6	154,030.0
Servicios Personales	164,837.7	131,084.7
Materiales y Suministros	2,099.3	2,806.4
Servicios Generales	20,798.6	20,138.9
Transferencia, Asignaciones, Subsidios y Otras Ayudas	.0	67.5
Transferencias Internas y Asignaciones al Sector Público	.0	67.5
Transferencias al Resto del Sector Público		
Subsidios y Subvenciones		
Ayudas Sociales		
Pensiones y Jubilaciones		
Transferencias a Fideicomisos, Mandatos y Contratos Análogos		
Transferencias a la Seguridad Social		
Donativos		
Transferencias al Exterior		
Participaciones y Aportaciones		
Participaciones		
Aportaciones		
Convenios		
Intereses, Comisiones y Otros Gastos de la Deuda Pública		
Intereses de la Deuda Pública		
Comisiones de la Deuda Pública		
Gastos de la Deuda Pública		
Costo por Coberturas		
Apoyos Financieros		
Otros Gastos y Pérdidas Extraordinarias	7,899.7	8,014.4
Estimaciones, Depreciaciones, Deterioros, Obsolescencia y Amortizaciones		
Provisiones		
Disminución de Inventarios		
Aumento por Insuficiencia de Estimaciones por Pérdida o Deterioro y Obsolescencia		
Aumento por Insuficiencia de Provisiones		
Otros Gastos	7,899.7	8,014.4
Inversión Pública	162.4	3,121.5
Inversión Pública no Capitalizable	162.4	3,121.5
Total de Gastos y Otras Pérdidas	195,797.7	165,233.4
Resultados del Ejercicio (Ahorro/Desahorro)	-11,637.2	12,318.1

Instituto de Transparencia, Acceso a la Información Pública y Protección de Datos Personales del Estado de México y Municipios Estado de Variación en la Hacienda Pública Del 1 de Enero al 31 de Diciembre 2020 y 2019					
Concepto	Hacienda Pública / Patrimonio Contribuido	Hacienda Pública / Patrimonio Generado de Ejercicios Anteriores	Hacienda Pública / Patrimonio Generado del Ejercicio	Exceso o Insuficiencia en la Actualización de la Hacienda Pública / Patrimonio	Total
Hacienda Pública / Patrimonio Contribuido Neto de 2019					
Aportaciones					
Donaciones de Capital					
Actualización de la Hacienda Pública/Patrimonio					
Hacienda Pública / Patrimonio Generado Neto de 2019		40,576.3	12,318.1		52,894.4
Resultados del Ejercicio (Ahorro/Desahorro)			12,318.1		12,318.1
Resultados de Ejercicios Anteriores		40,395.2			40,395.2
Revalúos		181.1			181.1
Reservas					
Rectificaciones de Resultados de Ejercicios Anteriores					
Exceso o Insuficiencia en la Actualización de la Hacienda Pública / Patrimonio Neto de 2019					
Resultado por Posición Monetaria					
Resultado por Tenencia de Activos no Monetarios					
Hacienda Pública / Patrimonio Neto Final de 2019		40,576.3	12,318.1		52,894.4
Cambios en la Hacienda Pública / Patrimonio Contribuido Neto de 2020					
Aportaciones					
Donaciones de Capital					
Actualización de la Hacienda Pública/Patrimonio					
Variaciones de la Hacienda Pública / Patrimonio Generado Neto de 2020		12,318.1	-23,955.3		-11,637.2
Resultados del Ejercicio (Ahorro/Desahorro)			-11,637.2		-11,637.2
Resultados de Ejercicios Anteriores		12,318.1	-12,318.1		0.0
Revalúos					
Reservas					
Rectificaciones de Resultados de Ejercicios Anteriores					
Cambios en el Exceso o Insuficiencia en la Actualización de la Hacienda Pública / Patrimonio Neto de 2020					
Resultado por Posición Monetaria					
Resultado por Tenencia de Activos no Monetarios					
Hacienda Pública / Patrimonio Neto Final de 2020		52,894.4	-11,637.2		41,257.2

CUENTA PÚBLICA DEL GOBIERNO, ORGANISMOS AUXILIARES Y AUTÓNOMOS DEL ESTADO DE MÉXICO 2020

Instituto de Transparencia, Acceso a la Información Pública y Protección de Datos Personales del Estado de México y Municipios
 Estado de Cambios en la Situación Financiera
 Del 1 de Enero al 31 de Diciembre de 2020
 (Miles de pesos)

Concepto	Origen	Aplicación
ACTIVO	21,028.2	6,400.0
Activo Circulante	13,621.0	5.7
Efectivo y Equivalentes	13,621.0	
Derechos a Recibir Efectivo o Equivalentes		
Derechos a Recibir Bienes o Servicios		
Inventarios		
Almacenes		
Estimación por Pérdida o Deterioro de Activos Circulantes		
Otros Activos Circulantes		5.7
Activo No circulante	7,407.2	6,394.3
Inversiones Financieras a Largo Plazo		
Derechos a Recibir Efectivo o Equivalentes a Largo Plazo		
Bienes Inmuebles, Infraestructura y Construcciones en Proceso		
Bienes Muebles		6,394.3
Activos Intangibles		
Depreciación, Deterioro y Amortización Acumulada de Bienes	7,407.2	
Activos Diferidos		
Estimación por Pérdida o Deterioro de Activos no Circulantes		
Otros Activos no Circulantes		
PASIVO		2,991.0
Pasivo Circulante		2,991.0
Cuentas por Pagar a Corto Plazo		2,991.0
Documentos por Pagar a Corto Plazo		
Porción a Corto Plazo de la Deuda Pública a Largo Plazo		
Títulos y Valores a Corto Plazo		
Pasivos Diferidos a Corto Plazo		
Fondos y Bienes de Terceros en Garantía y/o Administración a Corto Plazo		
Provisiones a Corto Plazo		
Otros Pasivos a Corto Plazo		
Pasivo No Circulante		
Cuentas por Pagar a Largo Plazo		
Documentos por Pagar a Largo Plazo		
Deuda Pública a Largo Plazo		
Pasivos Diferidos a Largo Plazo		
Fondos y Bienes de Terceros en Garantía y/o en Administración a Largo Plazo		
Provisiones a Largo Plazo		
HACIENDA PÚBLICA/PATRIMONIO	12,318.1	23,955.3
Hacienda Pública/Patrimonio Contribuido		
Aportaciones		
Donaciones de Capital		
Actualización de la Hacienda Pública/Patrimonio		
Hacienda Pública/Patrimonio Generado	12,318.1	23,955.3
Resultados del Ejercicio (Ahorro/Desahorro)		23,955.3
Resultados de Ejercicios Anteriores	12,318.1	
Revalúos		
Reservas		
Rectificaciones de Resultados de Ejercicios Anteriores		
Exceso o insuficiencia en la Actualización de la Hacienda Pública/Patrimonio		
Resultado por Posición Monetaria		
Resultado por Tenencia de Activos no Monetarios		

ITAIPEM y M

Instituto de Transparencia, Acceso a la Información Pública y Protección de Datos Personales del Estado de México y Municipios
 Estado de Flujos de Efectivo
 Del 1 de Enero al 31 de Diciembre de 2020 y 2019
 (Miles de Pesos)

Concepto	2020	2019
Flujos de Efectivo de las Actividades de Operación		
Origen	184,160.5	177,551.5
Impuestos		
Cuotas y Aportaciones de Seguridad Social		
Contribuciones de Mejoras		
Derechos		
Productos		
Aprovechamientos		
Ingresos por Venta de Bienes y Prestación de Servicios		
Participaciones, Aportaciones, Convenios, Incentivos de la Colaboración Fiscal y Fondos Distintos de Aportaciones		
Transferencias, Asignaciones, Subsidios y Subvenciones, y Pensiones y Jubilaciones	183,929.2	177,158.6
Otros Orígenes de Operación	231.3	392.9
Aplicación	195,797.6	165,233.4
Servicios Personales	164,837.7	131,084.7
Materiales y Suministros	2,099.3	2,806.4
Servicios Generales	20,798.6	20,138.9
Transferencias Internas y Asignaciones al Sector Público		
Transferencias al Resto del Sector Público		
Subsidios y Subvenciones		
Ayudas Sociales		67.5
Pensionamientos y Jubilaciones		
Transferencias a Fideicomisos, Mandatos y Contratos Análogos		
Transferencias a la Seguridad Social		
Donativos		
Transferencias al Exterior		
Participaciones		
Aportaciones		
Convenios		
Otras Aplicaciones de Operación	8,062.1	11,135.9
Flujos Netos de Efectivo por Actividades de Operación	-11,637.2	12,318.1
Flujos de Efectivo de las Actividades de Inversión		
Origen	7,407.2	4,183.0
Bienes Inmuebles, Infraestructura y Construcciones en Proceso		
Bienes Muebles		
Otros Orígenes de Inversión	7,407.2	4,183.0
Aplicación	6,400.0	20,461.2
Bienes Inmuebles, Infraestructura y Construcciones en Proceso		
Bienes Muebles	6,394.3	20,461.2
Otras Aplicaciones de Inversión	5.7	
Flujos Netos de Efectivo por Actividades de Inversión	1,007.2	-16,278.2
Flujo de Efectivo de las Actividades de Financiamiento		
Origen	.0	2,782.4
Endeudamiento Neto		
Interno		
Externo		
Otros Orígenes de Financiamiento		2,782.4
Aplicación	2,991.0	.0
Servicios de la Deuda		
Interno		
Externo		
Otras Aplicaciones de Financiamiento	2,991.0	
Flujos Netos de Efectivo por Actividades de Financiamiento	-2,991.0	2,782.4
Incremento/Disminución Neta en el Efectivo y Equivalentes al Efectivo	-13,620.9	-1,177.7
Efectivo y Equivalentes al Efectivo al Inicio del Ejercicio	22,394.4	23,572.1
Efectivo y Equivalentes al Efectivo al Final del Ejercicio	8,773.4	22,394.4

CUENTA PÚBLICA DEL GOBIERNO, ORGANISMOS AUXILIARES Y AUTÓNOMOS DEL ESTADO DE MÉXICO 2020

Instituto de Transparencia, Acceso a la Información Pública y Protección de Datos Personales del Estado de México y Municipios

Estado Analítico del Activo

Del 1 de Enero al 31 de Diciembre de 2020

(Miles de Pesos)

Concepto	Saldo Inicial	Cargos del Período	Abonos del Período	Saldo Final	Variación del Período
	1	2	3	4 = (1+2-3)	(4-1)
ACTIVO	55,885.4	283,735.4	281,596.2	41,257.2	-14,628.2
Activo Circulante	22,418.7	276,364.6	289,979.9	8,803.4	-13,615.3
Efectivo y Equivalentes	22,394.4	275,908.5	289,529.5		-13,621.0
Derechos a Recibir Efectivo o Equivalentes		446.1	446.1		.0
Derechos a Recibir Bienes o Servicios					
Inventarios					
Almacenes					
Estimación por Pérdida o Deterioro de Activos Circulantes					
Otros Activos Circulantes	24.3	10.0	4.3	30.0	5.7
Activo No Circulante	33,466.7	7,370.8	8,383.7	32,453.8	-1,012.9
Inversiones Financieras a Largo Plazo					
Derechos a Recibir Efectivo o Equivalentes a Largo Plazo					
Bienes Inmuebles, Infraestructura y Construcciones en Proceso					
Bienes Muebles	52,210.1	6,882.5	488.2	58,604.4	6,394.3
Activos Intangibles					
Depreciación, Deterioro y Amortización Acumulada de Bienes	-18,743.4	488.2	7,895.5	-26,150.6	-7,407.2
Activos Diferidos					
Estimación por Pérdida o Deterioro de Activos no Circulantes					
Otros Activos no Circulantes					

Instituto de Transparencia, Acceso a la Información Pública y Protección de Datos Personales del Estado de México

Estado Analítico de la Deuda y Otros Pasivos

Del 1 de Enero al 31 de Diciembre de 2020

(Miles de Pesos)

Denominación de las Deudas	Moneda de Contratación	Institución o País Acreedor	Saldo Inicial del Período	Saldo Final del Período
DEUDA PÚBLICA				
Corto Plazo				
Deuda Interna			.0	.0
Instituciones de Crédito			.0	.0
Títulos y Valores			.0	.0
Arrendamientos Financieros			.0	.0
Deuda Externa			.0	.0
Organismos Financieros Internacionales			.0	.0
Deuda Bilateral			.0	.0
Títulos y Valores			.0	.0
Arrendamientos Financieros			.0	.0
Subtotal a Corto Plazo			.0	.0
Largo Plazo				
Deuda Interna			.0	.0
Instituciones de Crédito			.0	.0
Títulos y Valores			.0	.0
Arrendamientos Financieros			.0	.0
Deuda Externa			.0	.0
Organismos Financieros Internacionales			.0	.0
Deuda Bilateral			.0	.0
Títulos y Valores			.0	.0
Arrendamientos Financieros			.0	.0
Subtotal a Largo Plazo			.0	.0
Otros Pasivos			2,991.0	
Total de Deuda y Otros Pasivos			2,991.0	.0

NOTAS A LOS ESTADOS FINANCIEROS

NOTAS DE DESGLOSE

1. ESTADO DE SITUACIÓN FINANCIERA

ACTIVO

- **Efectivo y Equivalentes**

El saldo de esta cuenta por 8 millones 773.4 miles de pesos, se constituye por las cuentas bancarias contratadas por Banco Mercantil del Norte, S.A (Banorte), en donde se depositan los recursos por concepto de subsidio estatal para gasto corriente, así como la cuenta de ingresos propios.

Los saldos reflejan la situación actual de las operaciones del organismo.

Al 31 de diciembre de 2020 y del 1 de enero al 31 de diciembre de 2019, este rubro se encuentra integrado por:

Concepto	2020	2019
Banorte (Cta. 095)	0.0	7,161.7
Banorte (Cta.816)	0.0	5,027.4
Banorte (Cta. 808)	0.0	160.0
Banorte (Cta. 056)	0.0	100.9
Banorte (Cta.001)	0.0	44.6
Banorte Inversión (Cta. 9056)	0.0	4,400.0
Banorte Inversión (Cta. 0801)	0.0	5,500.0
Banorte (Cta. 0427)	3,777.8	0.0
Banorte (Cta. 8908)	126.9	0.0
Banorte (Cta. 1572)	4,868.7	0.0
Total	8,773.4	23,394.4
	=====	=====

- **Derechos a recibir Efectivo y Equivalentes y Bienes o Servicios a Recibir**

No aplica.

- **Otros Activos Circulantes**

El saldo de esta cuenta por 30 mil pesos, representa el importe en garantía para el manejo de dispositivos TAG, para el cobro de peaje, por el servicio de Cobro Electrónico de Peaje, S.A. de C.V.

Concepto	2020	2019
Cobro Electrónico de Peajes S.A de C.V.	30.0	20.0
Gestión de Cartera S de R.L. de C. V	0.0	4.3
Total	30.0	24.3
	=====	=====

- **Bienes Disponibles para su Transformación o Consumo (inventarios)**

No aplica.

- **Inversiones Financieras**

No aplica.

- **Bienes Muebles, Inmuebles e Intangibles**

El valor histórico del activo fijo al 31 de diciembre de 2020 es de 58 millones 604.4 miles de pesos, el valor actualizado de la depreciación es de 26 millones 150.6 miles de pesos, determinando un valor neto de 32 millones 453.8 miles de pesos.

Los bienes muebles se integran de la siguiente manera:

Bienes Muebles	2020	2019	Tasa de depreciación
Mobiliario y Equipo de Oficina	10,065.6	8,874.6	3%
Equipo de Computo	32,253.7	29,400.7	20%
Equipo de Comunicación	1,478.2	1,500.5	10%
Equipo Fotográfico	580.2	580.2	10%
Equipo Eléctrico y Electrónico	5,641.9	2,803.4	10%
Vehículos y Equipo de Transporte	8,584.8	9,050.7	10%
Total	58,604.4	52,210.1	
Depreciación Acumulada de Bienes Muebles	26,150.6	18,743.4	
Bienes Muebles Netos	32,453.8	33,466.7	
	=====	=====	

- **Estimaciones y Deterioros**

No aplica.

- **Otros Activos**

No aplica.

PASIVO

CUENTAS POR PAGAR A CORTO PLAZO

No aplica.

2. ESTADO DE ACTIVIDADES

PARTICIPACIONES, APORTACIONES TRANSFERENCIAS, ASIGNACIONES, SUBSIDIOS Y OTRAS AYUDAS

Se tuvieron ingresos por subsidios por 183 millones 929.2 miles de pesos.

Otros Ingresos y Beneficios

Se obtuvieron otros ingresos por 231.3 miles de pesos, de los cuales se obtuvieron 147.2 miles de pesos de ingresos financieros y 84.1 miles de pesos correspondientes a otros ingresos.

Gastos y Otras Pérdidas

Los gastos extraordinarios acumulados por el organismo al 31 de diciembre de 2020, fueron de 7 millones 899.7 miles de pesos originados por depreciaciones de activo fijo.

3. ESTADO DE VARIACIÓN EN LA HACIENDA PÚBLICA

Se tiene un resultado del ejercicio por menos 11 millones 637.2 miles de pesos.

4. ESTADO DE FLUJOS DE EFECTIVO

Efectivo y equivalentes.

ITAIPEM y M

Concepto	2020	2019
Efectivo en Bancos - Tesorería	8,773.4	12,494.4
Inversiones temporales (hasta 3 meses)	0.0	9,900.0
Total, de efectivo y Equivalentes	8,773.4	22,394.4
	=====	=====

La conciliación de los Flujos de Efectivo Netos de las Actividades de Operación y la cuenta de Ahorro / Desahorro antes de Rubros Extraordinarios se presenta a continuación.

Integración de Flujo de Efectivo	2020	2019
Flujos Netos de Efectivo por Actividades de Operación	-11,637.2	12,318.1
Flujos Netos de Efectivo por Actividades de Inversión	1,007.2	-16,278.2
Flujos Netos de Efectivo por Actividades de Financiamiento	-2,991.0	2,782.4
Efectivo y Equivalentes al Efectivo al Inicio del Ejercicio	22,394.4	23,572.1
Efectivo y Equivalentes al Efectivo al Final del Ejercicio	8,773.4	22,394.4

5. CONCILIACIÓN ENTRE LOS INGRESOS PRESUPUESTARIOS Y CONTABLES, ASÍ COMO ENTRE LOS EGRESOS PRESUPUESTARIOS Y LOS GASTOS CONTABLES

Instituto de Transparencia, Acceso a la Información Pública y Protección de Datos Personales del Estado de México y Municipios Conciliación entre los Ingresos Presupuestarios y Contables Correspondiente del 1 de Enero al 31 de Diciembre de 2020 (Miles de Pesos)	
1. Ingresos Presupuestarios	198,151.5
2. Más Ingresos Contables no Presupuestarios	0.0
Ingresos Financieros	
Incremento por Variación de Inventarios	
Disminución del Exceso de Estimaciones por Pérdida o Deterioro u Obsolescencia	
Disminución del Exceso de Provisiones	
Otros Ingresos y Beneficios Varios	
Otros Ingresos Contables no Presupuestarios	
3. Menos Ingresos Presupuestarios no Contables	13,991.0
Aprovechamientos Patrimoniales	
Ingresos Derivados de Financiamientos	
Otros Ingresos Presupuestarios no Contables	13991.0
4. Ingresos Contables (4 = 1 + 2 - 3)	184,160.5

ITAIPEM y M

Instituto de Transparencia, Acceso a la Información Pública y Protección de Datos Personales del Estado de México y Municipios Conciliación entre los Egresos Presupuestarios y los Gastos Contables Correspondiente del 1 de Enero al 31 de Diciembre de 2020 (Miles de Pesos)	
1.- Total de Egresos Presupuestarios	197,771.4
2.- Menos Egresos Presupuestarios no Contables	9,873.3
Materias Primas y Materiales de Producción y Comercialización	
Materiales y Suministros	
Mobiliario y Equipo de Administración	9,873.3
Mobiliario y Equipo Educativo y Recreativo	
Equipo e Instrumental Médico y de Laboratorio	
Vehículos y Equipo de Transporte	
Equipo de Defensa y Seguridad	
Maquinaria, Otros Equipos y Herramientas	
Activos Biológicos	
Bienes Inmuebles	
Activos Intangibles	
Obra Pública en Bienes de Dominio Público	
Obra Pública en Bienes Propios	
Acciones y Participaciones de Capital	
Compra de Títulos y Valores	
Concesión de Préstamos	
Inversiones en Fideicomisos, Mandatos y Otros Análogos	
Provisiones para Contingencias y Otras Erogaciones Especiales	
Amortización de la Deuda Pública	
Adeudos de Ejercicios Fiscales Anteriores (ADEFAS)	
Otros Egresos Presupuestales no Contables	
3. Más Gastos Contables no Presupuestales	7,899.7
Estimaciones, Depreciaciones, Deterioros, Obsolescencia y Amortizaciones	7,899.7
Provisiones	
Disminución de Inventarios	
Aumento por Insuficiencia de Estimaciones por Pérdida o Deterioro u Obsolescencia	
Aumento por Insuficiencia de Provisiones	
Otros Gastos	
Otros Gastos Contables no Presupuestales	
4. Total de Gasto Contable (4 = 1 - 2 + 3)	195,797.7

NOTAS DE MEMORIA (CUENTAS DE ORDEN)

Instituto de Transparencia, Acceso a la Información Pública y Protección de Datos Personales del Estado de México y Municipios		
CUENTAS DE ORDEN CONTABLES		
(Miles de Pesos)		
	<u>2 0 2 0</u>	<u>2 0 1 9</u>
CUENTAS DEUDORAS		
Almacén	5,398.9	4,776.3
	<u>5,398.9</u>	<u>4,776.3</u>
CUENTAS ACREEDORAS		
Artículos Disponibles por el Almacén	1,305.8	1,162.4
Artículos Distribuidos por el Almacén	4,093.1	3,613.9
	<u>5,398.9</u>	<u>4,776.3</u>

Instituto de Transparencia, Acceso a la Información Pública y Protección de Datos Personales del Estado de México y Municipios		
CUENTAS DE ORDEN PRESUPUESTALES		
(Miles de Pesos)		
	<u>2 0 2 0</u>	<u>2 0 1 9</u>
CUENTAS DEUDORAS		
Ley de Ingresos Estimada	199,530.1	179,860.5
Presupuesto de Egresos por Ejercer de Gastos de Funcionamiento	1,721.2	605.5
Presupuesto de Egresos Devengado de Gasto de Funcionamiento	0.0	449.1
Presupuesto de Egresos Pagado de Gastos de Funcionamiento	187,790.9	153,580.4
Presupuesto de Egresos por Ejercer de Bienes Muebles, Inmuebles e Intangibles	10.5	1,368.5
Presupuesto de Egresos Devengado de Bienes Muebles, Inmuebles e Intangibles	0.0	2,541.9
Presupuesto de Egresos Pagado de Bienes Muebles, Inmuebles e Intangibles	9,980.5	21,040.7
	<u>399,033.2</u>	<u>359,446.6</u>
CUENTAS ACREEDORAS		
Ley de Ingresos por Ejecutar	1,378.6	2,515.0
Ley de Ingresos Recaudado	198,151.5	177,345.5
Presupuesto de Egresos Aprobado de Gastos de Funcionamiento	189,512.1	154,634.9
Presupuesto de Egresos Aprobado de Bienes Muebles, Inmuebles e Intangibles	9,991.0	24,951.2
	<u>399,033.2</u>	<u>359,446.6</u>

NOTAS DE GESTIÓN ADMINISTRATIVA

1 INTRODUCCIÓN:

El objetivo del presente documento es la revelación del contexto y de los aspectos económicos y financieros más relevantes que influyeron en las decisiones del período y que fueron considerados en la elaboración de los estados financieros para la mayor comprensión de los mismos y sus particularidades.

2. PANORAMA ECONÓMICO FINANCIERO

Al Instituto de Transparencia, Acceso a la Información Pública y Protección de Datos Personales del Estado de México y Municipios, se le asignan participaciones estatales, el ejercicio de los recursos se efectúa conforme a las determinaciones del Pleno y a su vez comunica al Ejecutivo del Estado, a través de la Secretaría, cuando ésta así lo requiera, la distribución presupuestal que acuerde, así como el resultado de su ejercicio y aplicación mismas que influyen en la toma de decisiones de la administración.

3. AUTORIZACIÓN E HISTORIA

Fecha de creación del Instituto

El Instituto de Transparencia y Acceso a la Información Pública y Protección de Datos Personales del Estado de México y Municipios (ITAIPEMyM) se creó jurídicamente como un organismo público descentralizado, con personalidad jurídica y patrimonio propio, creado por decreto No. 46 y publicado en la gaceta del gobierno número 83 de fecha 30 de abril de 2004. A partir del 24 de julio de 2008, el Instituto deja de ser un organismo público descentralizado constituyéndose como un órgano autónomo según decreto número 172, publicado en la Gaceta del Gobierno número 16.

Principales cambios en su estructura

El Instituto está representado por un Pleno que se integra por cinco Comisionados, y éste es dirigido por un Comisionado Presidente.

4. ORGANIZACIÓN Y OBJETO SOCIAL

Objeto social

Conforme a lo establecido en el Artículo 29 de la Ley de Transparencia y Acceso a la Información Pública del Estado de México y Municipios, el Instituto de Transparencia y Acceso a la Información Pública del Estado de México y Municipios tiene por objeto garantizar el ejercicio de los derechos de acceso a la información pública y la protección de datos personales en posesión de los sujetos obligados, conforme a los principios y bases establecidas en la Constitución Federal, Constitución Local, Ley General, así como, lo previsto en esta Ley y demás disposiciones jurídicas aplicables.

Principal actividad

De acuerdo al artículo 36 de la Ley, el Instituto de Transparencia, y Acceso a la Información Pública tendrá las siguientes atribuciones:

- I. Interpretar los ordenamientos que les resulten aplicables y que deriven de la Constitución Federal, la Constitución Local, la Ley General y esta Ley;

- II. Conocer y resolver los recursos de revisión interpuestos por los particulares en contra de las resoluciones de los sujetos obligados en el ámbito estatal en términos de lo dispuesto en el Capítulo I del Título Octavo de la presente Ley;
- III. Tramitar, en el ámbito de su competencia, los recursos de inconformidad que interpongan los particulares, en los supuestos previstos en la presente Ley;
- IV. Establecer lineamientos y criterios administrativos o por reiteración en materia de acceso a la información pública para todos los sujetos obligados de la Ley y vigilar su cumplimiento;
- V. Emitir criterios para la clasificación de la información pública y vigilar su cumplimiento;
- VI. Solicitar a los sujetos obligados los datos para la integración de su informe anual, incluidas la atención de solicitudes de información presentadas verbalmente;
- VII. Capacitar y proporcionar asesoría y apoyo técnico a los sujetos obligados para la elaboración y ejecución de programas de información, así como, en materia de transparencia y acceso a la información;
- VIII. Proporcionar a los sujetos obligados un sitio web dentro de sus ordenadores o servidores, el cual deberá contener cuando menos las obligaciones de transparencia comunes y específicas que correspondan, así como cualquier otra información que considere conveniente difundir en materia de transparencia y acceso a la información;
- IX. Apoyar a los sujetos obligados en el cumplimiento de las obligaciones que les impone la presente Ley;
- X. Hacer del conocimiento del órgano interno de control o equivalente de cada sujeto obligado las infracciones a esta Ley;
- XI. Certificar las competencias de los titulares de las unidades de transparencia;
- XII. Elaborar formatos de solicitudes de acceso a la información pública y orientar a los particulares;
- XIII. Coadyuvar a la elaboración y aplicación de los criterios para la conservación y archivo de la información pública;
- XIV. Podrá actuar subsidiariamente para que los municipios den cumplimiento a sus obligaciones en materia de transparencia y acceso a la información, en los términos de lo señalado por la Ley General;
- XV. Realizar y publicar estudios e investigaciones para difundir y ampliar el conocimiento sobre la transparencia y el derecho de acceso a la información;
- XVI. Difundir entre los servidores públicos y los particulares los beneficios del manejo público de la información, así como sus responsabilidades en el buen uso y conservación de aquélla;
- XVII. Designar, a través de la o el Comisionado Presidente, a los servidores públicos de su adscripción para administrar sus recursos materiales y financieros;
- XVIII. Elaborar y remitir a la Secretaría de Finanzas su proyecto de presupuesto anual para que sea integrado al proyecto de presupuesto del Gobierno del Estado;

- XIX. Expedir su Reglamento Interior y demás normas de operación;
- XX. Administrar los recursos humanos, bienes y patrimonio del Instituto, así como determinar y autorizar su estructura orgánica y su personal;
- XXI. Realizar de oficio y a petición de parte, análisis y recomendaciones o en su caso, lineamientos en relación con presuntos incumplimientos a las disposiciones de la Ley, cuando existan elementos suficientes a juicio del Pleno del Instituto;
- XXII. Emitir comunicados públicos sobre el incumplimiento de sus resoluciones o por infracciones reiteradas a la Ley, en el ámbito de su competencia;
- XXIII. Ordenar a los sujetos obligados la ejecutoría en la entrega de información en términos de la presente Ley;
- XXIV. Revisar los criterios de clasificación, desclasificación y custodia de la información reservada y confidencial en el ámbito de su competencia;
- XXV. Establecer procedimientos para verificar las acciones realizadas por los sujetos obligados en el cumplimiento de sus obligaciones en términos de la presente Ley;
- XXVI. Nombrar al Contralor Interno del Instituto;
- XXVII. Imponer las medidas de apremio para asegurar el cumplimiento de sus determinaciones;
- XXVIII. Presentar petición fundada al Instituto Nacional, para que conozca de los recursos de revisión que por su interés y trascendencia así lo ameriten;
- XXIX. Promover y difundir el ejercicio del derecho de acceso a la información;
- XXX. Promover la cultura de la transparencia en el sistema educativo;
- XXXI. Establecer políticas de transparencia proactiva atendiendo a las condiciones económicas, sociales y culturales;
- XXXII. Suscribir convenios con los sujetos obligados que propicien la publicación de información en el marco de las políticas de transparencia proactiva;
- XXXIII. Suscribir convenios de colaboración con particulares o sectores de la sociedad cuando sus actividades o productos resulten de interés público o relevancia social;
- XXXIV. Suscribir convenios de colaboración con otros organismos garantes para el cumplimiento de sus atribuciones y promover mejores prácticas en la materia;
- XXXV. Eliminar toda forma de discriminación en el ejercicio del derecho de acceso a la información;
- XXXVI. Coordinarse con las autoridades competentes para que en los procedimientos de acceso a la información, así como en los medios de impugnación, se contemple contar con la información necesaria en lenguas indígenas y formatos accesibles, para que sean sustanciados y atendidos en la misma lengua y en su caso, se promuevan los ajustes razonables necesarios si se tratara de personas;

- XXXVII. Garantizar condiciones de accesibilidad para que los grupos vulnerables puedan ejercer, en igualdad de circunstancias, su derecho de acceso a la información;
- XXXVIII. Hacer del conocimiento de la instancia competente la probable responsabilidad por el incumplimiento de las obligaciones previstas en la presente Ley y en las demás disposiciones aplicables;
- XXXIX. Determinar y ejecutar según corresponda las sanciones por el incumplimiento a las disposiciones de la presente Ley;
 - XL. Promover la participación y colaboración con organismos internacionales, en el análisis y mejores prácticas en materia de acceso a la información pública;
 - XLI. Fomentar los principios de gobierno abierto, la transparencia, la rendición de cuentas, la participación ciudadana, la accesibilidad y la innovación tecnológica;
 - XLII. Emitir recomendaciones a los sujetos obligados para diseñar, implementar y evaluar acciones de apertura gubernamental que permitan orientar las políticas internas en la materia;
 - XLIII. Vigilar el cumplimiento de la presente Ley;
 - XLIV. Interponer acciones de inconstitucionalidad en contra de leyes expedidas por la Legislatura del Estado de México, que vulneren el derecho de acceso a la información pública y la protección de datos personales;
 - XLV. Rendir informe anual de actividades a través de su presidente ante el Pleno de la Legislatura, dentro del primer periodo ordinario de sesiones del año;
 - XLVI. Expedir los lineamientos que regulen el servicio profesional en materia de transparencia, acceso a la información pública y protección de datos personales; y
 - XLVII. Las demás que les confieran esta Ley y otras disposiciones jurídicas aplicables.

Ejercicio Fiscal:

El ejercicio fiscal del Instituto es el comprendido del 1 de enero al 31 de diciembre de 2020.

Régimen Jurídico:

El Instituto cuenta con personalidad jurídica y patrimonio propio, autónomo en su funcionamiento e independiente en sus decisiones.

Consideraciones fiscales del ente:

El Instituto está obligado a retener y enterar el Impuesto Sobre la Renta por Sueldos y Salarios y Arrendamiento, para efectos federales; y en ámbito estatal entera el Impuesto Sobre Erogaciones por Remuneraciones al Trabajo Personal. Por su condición, los fines que persigue y por ser un Organismo Autónomo del Gobierno del Estado de México, es una entidad con fines no lucrativos y por ello, no es contribuyente del Impuesto Sobre la Renta; sin embargo, es responsable solidario por las retenciones y entero de los impuestos por pagos a terceros sujetos a retención tales como servicios profesionales, arrendamientos y remuneraciones al personal

Estructura organizacional básica:

No aplica.

5. BASES DE PREPARACIÓN DE LOS ESTADOS FINANCIEROS.

Normas contables y bases de preparación:

El 31 de diciembre de 2008 se publicó en el Diario Oficial de la Federación la Ley General de Contabilidad Gubernamental (LGCG), que entró en vigor el 1° de enero de 2009, y es de observación obligatoria para los poderes Ejecutivo, Legislativo y judicial de la Federación, los Estados y el distrito Federal; los Ayuntamientos de los Municipios; los Órganos político-Administrativos de las Demarcaciones Territoriales del distrito Federal; las Entidades de la administración Pública Paraestatal, ya sean federales, estatales o municipales y los Órganos Autónomos Federales y Estatales.

La Ley tiene como Objetivo establecer los criterios generales que regirán la contabilidad gubernamental y la emisión de la información financiera de los entes públicos, con la finalidad de lograr la armonización contable a nivel nacional, para lo cual fue creado el Consejo Nacional de Armonización Contable (CONAC) como órgano de coordinación.

Con la finalidad de dar cumplimiento al Objetivo de la armonización contable y establecer los ejercicios presupuestales en que tendrá aplicación el conjunto de normas aplicables, el 15 de diciembre de 2010 el Consejo Nacional de Armonización Contable emitió el Acuerdo de interpretación sobre las obligaciones establecidas en los Artículos transitorios de la LGCG que incluye a los organismos Autónomos con la obligación, a partir del 1 de enero de 2012, de realizar registros contables con base acumulativa, apegándose al marco conceptual y a los postulados básicos de contabilidad gubernamental, así como a las normas y metodologías que establezcan los momentos contables, los clasificadores y los manuales de contabilidad armonizados, y de acuerdo con las respectivas matrices de conversión con las características señaladas en los artículos 40 y 41 de la LGCG. Consecuentemente, a partir de la fecha señalada tienen la obligación de emitir información contable, presupuestaria y programática sobre la base técnica prevista en los documentos técnico-contables mencionados en dicho acuerdo.

Así mismo en adecuación a la LGCG el Instituto prepara su información financiera de acuerdo a lo establecido por el Manual Único de Contabilidad Gubernamental para las Dependencias y Entidades Públicas del Gobierno y Municipios del Estado de México.

6. POLÍTICAS DE CONTABILIDAD SIGNIFICATIVAS.

Estado de Flujos de efectivo:

A partir del 1° de enero de 2008, se establece como obligatorio la preparación del estado de flujos de efectivo con base en los procedimientos contenidos en la NIF B-2, cuyo propósito esencial es proporcionar información que muestre el comportamiento de los flujos de efectivo durante el ejercicio, sin embargo el Instituto prepara éste Estado financiero de acuerdo a los lineamientos establecidos en la LGCG emitidos por el CONAC en el Diario Oficial de la Federación del 6 de octubre de 2014 y la Gaceta del Gobierno del 13 de octubre del mismo año.

Reconocimiento de los efectos de la inflación en la información financiera

Tomando como referencia la NIF B-10 emitida por el Consejo Mexicano para la Investigación y Desarrollo de Normas de Información Financiera, A.C. y considerando que en los últimos 7 años la inflación en la economía mexicana no ha rebasado el 10% anual, se ha decidido no aplicar el procedimiento de revaluación de los estados financieros de los entes gubernamentales.

La NIF B-10, Efectos de la inflación, se fundamenta en el Marco Conceptual comprendido en la Serie NIF A, particularmente en la NIF A-2, Postulados, dado que el postulado básico de asociación de costos y gastos con ingresos establece que los ingresos deben reconocerse en el periodo contable en el que se devengan, identificando los costos y gastos que le son relativos; es decir, se requiere hacer un adecuado enfrentamiento entre tales conceptos. La NIF B-10 perfecciona la asociación entre dichos ingresos, costos y gastos ya que lleva a presentarlos en unidades monetarias del mismo poder adquisitivo.

La NIF A-5, Elementos básicos de los estados financieros, requiere que el análisis del capital contable o del patrimonio contable de una entidad se haga con base en un enfoque financiero; es decir, primero debe determinarse la cantidad de dinero o de poder adquisitivo que corresponde al mantenimiento de dicho capital o patrimonio y, sobre esa base, debe calcularse su crecimiento o disminución. Esta NIF coadyuva al cumplimiento de la NIF A-5, debido a que requiere determinar el mantenimiento del capital contable o patrimonio contable; a este importe, la NIF B-10 le llama efecto de re expresión.

Asimismo, la NIF B-10 tiene sustento en la NIF A-6, Reconocimiento y valuación, en la cual se establece la posibilidad de re expresar cualquier valor utilizado para el reconocimiento de los activos netos de la entidad (como el costo de adquisición o el valor neto de realización, por ejemplo). Esta norma prevé que dicha re expresión se haga con base en índices de precios que permitan determinar cifras más comparables.

En cuanto al alcance, existe una divergencia entre la NIF B-10 y la NIC 29, Información financiera en economías hiperinflacionarias, ya que esta última sólo requiere que se reconozcan los efectos de la hiperinflación. A pesar de que la NIC menciona varias referencias para calificar a una economía como hiperinflacionaria, el parámetro más objetivo indica que esto ocurre cuando la inflación acumulada durante tres años se aproxima o sobrepasa el cien por ciento.

Por su parte, la NIF B-10 requiere que se reconozcan los efectos de la inflación en la información financiera siempre que se considera que sus efectos son relevantes, lo cual ocurre cuando dicha inflación es igual o mayor que el 26% acumulado durante los tres ejercicios anuales anteriores.

Otros aspectos de contabilidad:

- a. El Instituto no realizó durante el periodo al 31 de diciembre de 2020 operaciones en el extranjero.
- b. No tiene inversiones en acciones de Compañías subsidiarias.
- c. No tiene inventarios de mercancías para venta, por lo que no se determina costo de lo vendido.
- d. Los demás pagos basados en antigüedad a que pueden tener derecho los trabajadores en caso de separación o muerte, de acuerdo a la Ley del Trabajo de Servidores Públicos del Estado de México y Municipios, se llevan a resultados en el año en que se vuelven exigibles.
- e. No se ha revelado ningún cálculo de reserva actuarial.
- f. No se han registrado provisiones o reservas que revelar en los estados financieros.

7. POSICIÓN EN MONEDA EXTRANJERA Y PROTECCIÓN POR RIESGO CAMBIARIO.

No aplica.

8. REPORTE ANALÍTICO DEL ACTIVO.

Tratándose de adquisiciones de bienes muebles, con un costo igual o mayor a 70 UMAS, se registran contablemente en el activo y la unidad ejecutora del gasto que los adquiera deberá incluirlos en el sistema de control patrimonial para asignar un número de inventario interno y tener un control sobre

estos, al mes siguiente de su adquisición se calcula la depreciación de los bienes de acuerdo al porcentaje que marca el Manual Único de Contabilidad Gubernamental para las Dependencias y Entidades Públicas del Gobierno y Municipios del Estado de México.

En caso de los bienes de consumo inmediato su registro se lleva directamente al gasto ya que su monto es menor.

No se capitalizaron gastos en el ejercicio, tanto financieros como de investigación y desarrollo.

No se tienen riesgos por tipo de cambio o tipo de interés de las inversiones financieras.

9. FIDEICOMISOS, MANDATOS Y ANÁLOGOS.

No aplica.

10. REPORTE DE RECAUDACIÓN.

No aplica.

11. INFORMACIÓN SOBRE LA DEUDA Y EL REPORTE ANALÍTICO DE LA DEUDA

No aplica.

12. CALIFICACIONES OTORGADAS.

No aplica.

13. PROCESO DE MEJORA.

Principales Políticas de Control Interno:

El Instituto de Transparencia, Acceso a la Información Pública y Protección de Datos Personales del Estado de México y Municipios puso en vigor el Servicio de Profesional del Instituto dentro de los mismos se elaboraron los siguientes documentos:

- Emitir el programa de profesionalización del Servicio Profesional del Instituto de Transparencia.
- Emitir el catálogo de puestos del Servicio Profesional del Instituto de Transparencia.

La administración busco mejorar los controles de los bienes de consumo del Instituto mediante la adquisición de un sistema de almacén ASPEL SAE, con la finalidad de mejorar la distribución a las áreas operativas del Instituto.

Medidas de desempeño financiero, metas y alcance.

No aplica.

14. INFORMACIÓN POR SEGMENTOS.

No Aplica.

15. EVENTOS POSTERIORES AL CIERRE.

No aplica.

16. PARTES RELACIONADAS.

No aplica.

17. RESPONSABILIDAD SOBRE LA PRESENTACIÓN RAZONABLE DE LOS ESTADOS FINANCIEROS.

“Bajo protesta de decir verdad declaramos que los Estados Financieros y sus notas, son razonablemente correctos y son responsabilidad del emisor”.

El despacho Especialistas Contables en Administración Pública y Privada, S.C., dictaminó los Estados Financieros del Instituto de Transparencia y Acceso a la Información Pública del Estado de México y Municipios al 31 de Diciembre de 2020, mediante el cual expresa la opinión de que se presentan razonablemente, en todos los aspectos materiales, la situación financiera del Instituto.

INFORMACIÓN PRESUPUESTARIA

ITAIPEM y M

Instituto de Transparencia, Acceso a la Información Pública y Protección de Datos Personales del Estado de México y Municipios Ingresos y Egresos Del 1 de Enero al 31 de Diciembre de 2020 (Miles de pesos)												
CONCEPTO	PRESUPUESTO AUTORIZADO	%	AMPLIACIÓN	REDUCCIÓN	AUTORIZADO FINAL	%	PRESUPUESTO EJERCIDO	%	VARIACIÓN INICIAL	%	VARIACIÓN MODIFICADO	%
INGRESOS:	187,723.8	100.0	13,991.0	2,184.7	199,530.1	100.0	198,151.5	100.0	10,427.7	5.6	-1,378.6	-.7
Superávit Ejercicio Anterior												
Ordinarios	187,723.8	100.0	13,991.0	2,184.7	199,530.1	100.0	198,151.5	100.0	10,427.7	5.6	-1,378.6	-.7
Estatales	187,723.8	100.0	13,991.0	2,184.7	199,530.1	100.0	198,151.5	100.0	10,427.7	5.6	-1,378.6	-.7
- Tributarios												
Impuestos sobre Erogaciones												
Impuestos sobre Tenencia												
Otros Impuestos y Accesorios												
- No Tributarios												
Derechos												
Sector Central												
Organismos Auxiliares												
Aportaciones de Mejoras												
Productos												
Aprovechamientos												
Ingresos Financieros												
Aportaciones y Cuotas de Seguridad Social												
Ingreso por Venta de Bienes y Servicios												
Transferencias, Asignaciones, Subsidio y												
Otras Ayudas	187,723.8	100.0	13,991.0	2,184.7	199,530.1	100.0	198,151.5	100.0	10,427.7	5.6	-1,378.6	-.7
Federales												
Participaciones Federales												
Fondos de Aportaciones Ramo 33												
Otros Apoyos Federales												
Extraordinarios												
Generación de Adefas												
Financiamientos												
EGRESOS:	187,723.8	100.0	13,329.9	1,523.6	199,530.1	100.0	197,771.4	100.0	-10,047.6	-5.4	1,758.7	.9
Poderes Legislativo y Judicial												
Poder Legislativo												
Poder Judicial												
Gasto Total de Poder Ejecutivo	187,723.8	100.0	13,329.9	1,523.6	199,530.1	100.0	197,771.4	100.0	-10,047.6	-5.4	1,758.7	.9
Gasto Programable:	187,723.8	100.0	13,329.9	1,523.6	199,530.1	100.0	197,771.4	100.0	-10,047.6	-5.4	1,758.7	.9
Gasto Corriente	187,533.8	99.9	3,338.9	1,360.6	189,512.1	95.0	187,790.9	95.0	-257.1	-.1	1,721.2	.9
Servicios Personales	165,771.9	88.3			165,771.9	83.1	164,837.7	83.3	934.2	.6	934.2	
Gasto Operativo	21,761.9	11.6	3,338.9	1,360.6	23,740.2	11.9	22,953.2	11.6	-1,191.3	-5.5	787.0	3.3
- Materiales y Suministros	3,777.3	2.0		1,360.6	2,416.7	1.2	2,135.6	1.1	1,641.7	43.5	281.0	11.6
- Servicios Generales	17,984.6	9.6	3,338.9		21,323.5	10.7	20,817.6	10.5	-2,833.0	-15.8	505.9	2.4
Transferencias	190.0	.1		163.0	27.0				190.0	100.0	27.0	###
- Organismos Autonomos												
- Subsidios y Apoyos	190.0	.1		163.0	27.0				190.0	100.0	27.0	###
Inversión Pública			9,991.0		9,991.0	5.0	9,980.5	5.0	-9,980.5		10.5	.1
- Bienes Muebles e Inmuebles			9,991.0		9,991.0	5.0	9,980.5	5.0	-9,980.5		10.5	.1
- Obra Pública												
- Inversión Financiera												
Gasto no Programable												
Transferencias a Municipios												
- Participaciones												
- Aportaciones del Ramo 33												
- Convenios												
Deuda Pública												
- Costo Financiero de la Deuda												
- Amortizaciones												
- Pago de Adefas												
Superávit(+)/ Déficit (-)	.0		661.1	661.1	.0		380.1		-380.1		-380.1	
% de los Ingresos							.2					

CUENTA PÚBLICA DEL GOBIERNO, ORGANISMOS AUXILIARES Y AUTÓNOMOS DEL ESTADO DE MÉXICO 2020

Instituto de Transparencia, Acceso a la Información Pública y Protección de Datos Personales del Estado de México y Municipios

Estado Analítico de Ingresos

Del 1 de enero al 31 de diciembre de 2020

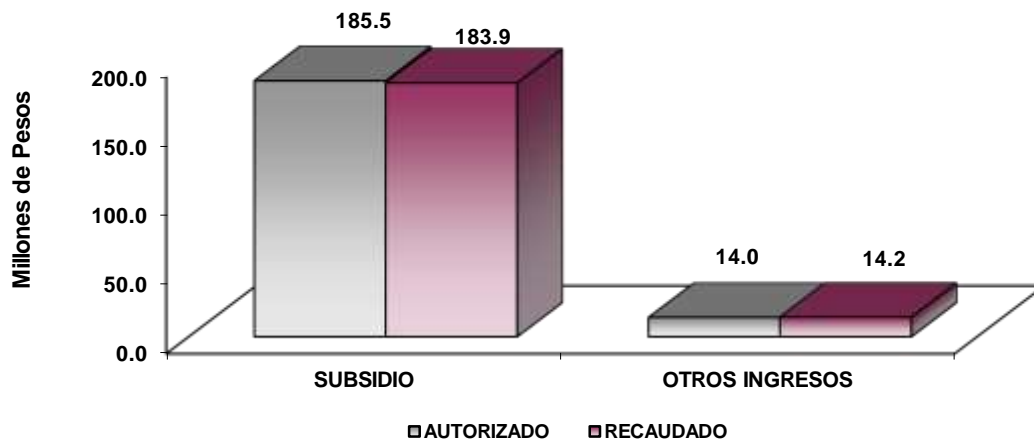
(Miles de pesos)

Rubro de Ingresos	Ingreso					Diferencia (6= 5 - 1)
	Estimado	Ampliaciones y Reducciones	Modificado	Devengado	Recaudado	
	(1)	(2)	(3= 1 + 2)	(4)	(5)	
Impuestos						
Cuotas y Aportaciones de Seguridad Social						
Contribuciones de Mejoras						
Derechos						
Productos				147.2	147.2	147.2
Aprovechamientos						
Ingresos por Ventas de Bienes, Prestación de Servicios y Otros Ingresos				84.1	84.1	84.1
Participaciones, Aportaciones, Convenios, Incentivos Derivados de la Colaboración Fiscal y Fondos Distintos de Aportaciones						
Transferencias, Asignaciones, Subsidios y Subvenciones, y Pensiones y Jubilaciones	187,723.8	-2,184.7	185,539.1	183,929.2	183,929.2	-3,794.6
Ingresos Derivados de Financiamientos		13,991.0	13,991.0	13,991.0	13,991.0	13,991.0
Total	187,723.8	11,806.3	199,530.1	198,151.5	198,151.5	10,427.7
				Ingresos excedentes¹		

Estado Analítico de Ingresos Por Fuente de Financiamiento	Ingreso					Diferencia (6= 5 - 1)
	Estimado	Ampliaciones y Reducciones	Modificado	Devengado	Recaudado	
	(1)	(2)	(3= 1 + 2)	(4)	(5)	
Ingresos del Poder Ejecutivo Federal o Estatal y de los Municipios						
Impuestos						
Cuotas y Aportaciones de Seguridad Social						
Contribuciones de Mejoras						
Derechos						
Productos						
Aprovechamientos						
Participaciones, Aportaciones, Convenios, Incentivos Derivados de la Colaboración Fiscal y Fondos Distintos de Aportaciones						
Transferencias, Asignaciones, Subsidios y Subvenciones, y Pensiones y Jubilaciones						
Ingresos de los Entes Públicos de los Poderes Legislativo y Judicial, de los Órganos Autónomos y del Sector Paraestatal o Paramunicipal, así como de las Empresas Productivas del Estado	187,723.8	-2,184.7	185,539.1	184,160.5	184,160.5	-3,563.3
Cuotas y Aportaciones de Seguridad Social						
Productos				147.2	147.2	147.2
Ingresos por Venta de Bienes, Prestación de Servicios y Otros Ingresos				84.1	84.1	84.1
Transferencias, Asignaciones, Subsidios y Subvenciones, y Pensiones y Jubilaciones	187,723.8	-2,184.7	185,539.1	183,929.2	183,929.2	-3,794.6
Ingresos Derivados de Financiamiento		13,991.0	13,991.0	13,991.0	13,991.0	13,991.0
Ingresos Derivados de Financiamientos		13,991.0	13,991.0	13,991.0	13,991.0	13,991.0
Total	187,723.8	11,806.3	199,530.1	198,151.5	198,151.5	10,427.7
				Ingresos excedentes¹		

Instituto de Transparencia, Acceso a la Información Pública y Protección de Datos Personales del Estado de México y Municipios
INGRESOS
(Miles de Pesos)

INGRESOS	PREVISTO	PRESUPUESTO 2020		TOTAL AUTORIZADO	RECAUDADO	VARIACIÓN	
		ASIGNACIONES Y/O AMPLIACIONES	REDUCCIONES Y/O DISMINUCIONES			IMPORTE	%
PARTICIPACIONES, APORTACIONES, TRANSFERENCIAS, ASIGNACIONES, SUBSIDIOS Y OTRAS AYUDAS	187,723.8	.0	2,184.7	185,539.1	183,929.2	1,609.9	.9
Subsidio	187,723.8		2,184.7	185,539.1	183,929.2	1,609.9	.9
OTROS INGRESOS Y BENEFICIOS	.0	13,991.0	.0	13,991.0	14,222.3	-231.3	.0
Ingresos Financieros					147.2	-147.2	.0
Pasivos que se Generen como Resultado de Erogaciones que se Devengan en el Ejercicio Fiscal pero que queden Pendientes de Liquidar al Cierre del Mismo		13,991.0		13,991.0	13,991.0	.0	.0
Ingresos Diversos					84.1	-84.1	.0
S U B T O T A L	187,723.8	13,991.0	2,184.7	199,530.1	198,151.5	1,378.6	.7
T O T A L	187,723.8	13,991.0	2,184.7	199,530.1	198,151.5	1,378.6	.7



NOTAS AL PRESUPUESTO DE INGRESOS

INGRESOS.

Se tuvo autorizado recaudar ingresos por 187 millones 723.8 miles de pesos para el ejercicio 2020, se autorizó una ampliación presupuestal no líquida por 13 millones 991 mil pesos y una reducción por 2 millones 184.7 miles de pesos, por lo que se obtuvo un presupuesto final de 199 millones 530.1 miles de pesos, recaudando 198 millones 151.5 miles de pesos, teniendo una variación de 1 millón 378.6 miles de pesos.

PARTICIPACIONES, APORTACIONES, TRANSFERENCIAS, ASIGNACIONES SUBSIDIOS Y OTRAS AYUDAS.

Subsidio

Para este concepto se tuvo autorizado 187 millones 723.8 miles de pesos y una reducción por 2 millones 184.7 miles de pesos, por lo que se obtuvo un presupuesto autorizado de 185 millones 539.1 miles de pesos, recaudando 183 millones 929.2 miles de pesos, teniendo una variación de 1 millón 609.9 miles de pesos.

OTROS INGRESOS Y BENEFICIOS.

En este rubro se tuvo una ampliación presupuestal no líquida por 13 millones 991 mil pesos, de los cuales se ejercieron 14 millones 222.3 miles de pesos, obteniendo una variación de menos 231.3 miles de pesos.

ITAIPEM y M

Instituto de Transparencia, Acceso a la Información Pública y Protección de Datos Personales del Estado de México y Municipios Estado Analítico del Ejercicio del Presupuesto de Egresos Clasificación por Objeto del Gasto (Capítulo y Concepto) Del 1 de enero al 31 de diciembre de 2020 (Miles de Pesos)						
Concepto	Egresos					Subejercicio 6 = (3 - 4)
	Aprobado 1	Ampliaciones/ (Reducciones) 2	Modificado 3 = (1 + 2)	Devengado 4	Pagado 5	
Servicios Personales	165,771.9	.0	165,771.9	164,837.7	164,837.7	934.2
Remuneraciones al Personal de Carácter Permanente	84,735.3	-25,074.1	59,661.2	59,661.2	59,661.2	.0
Remuneraciones al Personal de Carácter Transitorio	227.1	-227.1	.0	.0	.0	.0
Remuneraciones Adicionales y Especiales	59,774.8	16,389.6	76,164.4	75,904.0	75,904.0	260.4
Seguridad Social	14,894.6	5,231.9	20,126.5	20,126.5	20,126.5	.0
Otras Prestaciones Sociales y Económicas	6,140.1	3,679.8	9,819.8	9,146.0	9,146.0	673.8
Previsiones	.0	.0	.0	.0	.0	.0
Pago de Estímulos a Servidores Públicos	.0	.0	.0	.0	.0	.0
Materiales y Suministros	3,777.3	-1,360.6	2,416.7	2,135.6	2,135.6	281.0
Materiales de Administración, Emisión de Documentos y Artículos Oficiales	1,999.1	-1,287.6	711.5	711.5	711.5	.0
Alimentos y Utensilios	276.5	-128.3	148.3	23.5	23.5	124.8
Materias Primas y Materiales de Producción y Comercialización	2.9	.0	2.9	.0	.0	2.9
Materiales y Artículos de Construcción y de Reparación	184.5	-85.6	98.9	98.9	98.9	.0
Productos Químicos, Farmacéuticos y de Laboratorio	20.9	40.8	61.7	61.7	61.7	.1
Combustibles, Lubricantes y Aditivos	1,131.6	-244.3	887.3	749.8	749.8	137.5
Vestuario, Blancos, Prendas de Protección y Artículos Deportivos	42.1	22.7	64.8	62.8	62.8	1.9
Materiales y Suministros Para Seguridad	.0	.0	.0	.0	.0	.0
Herramientas, Refacciones y Accesorios Menores	119.7	321.6	441.3	427.5	427.5	13.8
Servicios Generales	17,984.6	3,338.9	21,323.5	20,817.6	20,817.6	505.9
Servicios Básicos	2,334.0	-525.5	1,808.5	1,808.5	1,808.5	.0
Servicios de Arrendamiento	3,937.0	144.6	4,081.6	4,081.6	4,081.6	.0
Servicios Profesionales, Científicos, Técnicos y Otros Servicios	1,567.6	1,772.4	3,340.0	3,340.0	3,340.0	.0
Servicios Financieros, Bancarios y Comerciales	343.8	383.6	727.4	727.4	727.4	.0
Servicios de Instalación, Reparación, Mantenimiento y Conservación	2,948.2	1,997.7	4,945.9	4,945.9	4,945.9	.0
Servicios de Comunicación Social y Publicidad	1,114.2	-916.3	197.9	197.9	197.9	.0
Servicios de Traslado y Viáticos	1,299.7	-670.0	629.7	615.5	615.5	14.2
Servicios Oficiales	892.5	-751.2	141.3	28.9	28.9	112.4
Otros Servicios Generales	3,547.4	1,903.6	5,451.1	5,071.8	5,071.8	379.3
Transferencias, Asignaciones, Subsidios y Otras Ayudas	190.0	-163.0	27.0	.0	.0	27.0
Transferencias Internas y Asignaciones al Sector Público	.0	.0	.0	.0	.0	.0
Transferencias al Resto del Sector Público	.0	.0	.0	.0	.0	.0
Subsidios y Subvenciones	.0	.0	.0	.0	.0	.0
Ayudas Sociales	190.0	-163.0	27.0	.0	.0	27.0
Pensiones y Jubilaciones	.0	.0	.0	.0	.0	.0
Transferencias a Fideicomisos, Mandatos y Otros Análogos	.0	.0	.0	.0	.0	.0
Transferencias a la Seguridad Social	.0	.0	.0	.0	.0	.0
Donativos	.0	.0	.0	.0	.0	.0
Transferencias al Exterior	.0	.0	.0	.0	.0	.0
Bienes Muebles, Inmuebles e Intangibles	.0	9,991.0	9,991.0	9,980.5	9,980.5	10.5
Mobiliario y Equipo de Administración	.0	9,441.0	9,441.0	9,430.5	9,430.5	10.5
Mobiliario y Equipo Educativo y Recreativo	.0	.0	.0	.0	.0	.0
Equipo e Instrumental Médico y de Laboratorio	.0	.0	.0	.0	.0	.0
Vehículos y Equipo de Transporte	.0	.0	.0	.0	.0	.0
Equipo de Defensa y Seguridad	.0	.0	.0	.0	.0	.0
Maquinaria, Otros Equipos y Herramientas	.0	550.0	550.0	550.0	550.0	.0
Activos Biológicos	.0	.0	.0	.0	.0	.0
Bienes Inmuebles	.0	.0	.0	.0	.0	.0
Activos Intangibles	.0	.0	.0	.0	.0	.0
Inversión Pública	.0	.0	.0	.0	.0	.0
Obra Pública en Bienes de Dominio Público	.0	.0	.0	.0	.0	.0
Obra Pública en Bienes Propios	.0	.0	.0	.0	.0	.0
Proyectos Productivos y Acciones de Fomento	.0	.0	.0	.0	.0	.0
Inversiones Financieras y Otras Provisiones	.0	.0	.0	.0	.0	.0
Inversiones Para el Fomento de Actividades Productivas	.0	.0	.0	.0	.0	.0
Acciones y Participaciones de Capital	.0	.0	.0	.0	.0	.0
Compra de Títulos y Valores	.0	.0	.0	.0	.0	.0
Concesión de Préstamos	.0	.0	.0	.0	.0	.0
Inversiones en Fideicomisos, Mandatos y Otros Análogos	.0	.0	.0	.0	.0	.0
Otras Inversiones Financieras	.0	.0	.0	.0	.0	.0
Provisiones para Contingencias y Otras Erogaciones Especiales	.0	.0	.0	.0	.0	.0
Participaciones y Aportaciones	.0	.0	.0	.0	.0	.0
Participaciones	.0	.0	.0	.0	.0	.0
Aportaciones	.0	.0	.0	.0	.0	.0
Convenios	.0	.0	.0	.0	.0	.0
Deuda Pública	.0	.0	.0	.0	.0	.0
Amortización de la Deuda Pública	.0	.0	.0	.0	.0	.0
Intereses de la Deuda Pública	.0	.0	.0	.0	.0	.0
Comisiones de la Deuda Pública	.0	.0	.0	.0	.0	.0
Gastos de la Deuda Pública	.0	.0	.0	.0	.0	.0
Costo por Coberturas	.0	.0	.0	.0	.0	.0
Apoyos Financieros	.0	.0	.0	.0	.0	.0
Adeudos de Ejercicios Fiscales Anteriores	.0	.0	.0	.0	.0	.0
Total del Gasto	187,723.8	11,806.3	199,530.1	197,771.4	197,771.4	1,758.7

CUENTA PÚBLICA DEL GOBIERNO, ORGANISMOS AUXILIARES Y AUTÓNOMOS DEL ESTADO DE MÉXICO 2020

Instituto de Transparencia, Acceso a la Información Pública y Protección de Datos Personales del Estado de México y Municipios
Estado Analítico del Ejercicio del Presupuesto de Egresos
Clasificación Económica (por Tipo de Gasto)
Del 1 de enero al 31 de diciembre de 2020
(Miles de Pesos)

Concepto	Egresos					Subejercicio 6 = (3 - 4)
	Aprobado	Ampliaciones/ (Reducciones)	Modificado	Devengado	Pagado	
	1	2	3 = (1 + 2)	4	5	
Gasto Corriente	187,723.8	11,806.3	199,530.1	197,771.4	197,771.4	1,758.7
Gasto de Capital			-			
Amortización de la Deuda y Disminución de Pasivos			-			
Pensiones y Jubilaciones			-			
Participaciones			-			
Total del Gasto	187,723.8	11,806.3	199,530.1	197,771.4	197,771.4	1,758.7

Instituto de Transparencia, Acceso a la Información Pública y Protección de Datos Personales del Estado de México y Municipios
Estado Analítico del Ejercicio del Presupuesto de Egresos
Clasificación Administrativa
Del 1 de enero al 31 de diciembre de 2020
(Miles de Pesos)

Concepto	Egresos					Subejercicio 6 = (3 - 4)
	Aprobado	Ampliaciones/ (Reducciones)	Modificado	Devengado	Pagado	
	1	2	3 = (1 + 2)	4	5	
Entidades Paraestatales y Fideicomisos No Empresariales y No Financieros	187,723.8	11,806.3	199,530.1	197,771.4	197,771.4	1,758.7
Instituciones Públicas de Seguridad Social			-			
Entidades Paraestatales Empresariales No Financieras con Participación Estatal Mayoritaria			-			
Fideicomisos Empresariales No Financieros con Participación Estatal Mayoritaria			-			
Entidades Paraestatales Empresariales Financieras Monetarias con Participación Estatal Mayoritaria			-			
Entidades Paraestatales Empresariales Financieras No Monetarias con Participación Estatal Mayoritaria			-			
Fideicomisos Financieros Públicos con Participación Estatal Mayoritaria			-			
Total del Gasto	187,723.8	11,806.3	199,530.1	197,771.4	197,771.4	1,758.7

Instituto de Transparencia, Acceso a la Información Pública y Protección de Datos Personales del Estado de México y Municipios
Estado Analítico del Ejercicio del Presupuesto de Egresos
Clasificación Administrativa
Del 1 de enero al 31 de diciembre de 2020
(Miles de Pesos)

Concepto	Egresos					Subejercicio 6 = (3 - 4)
	Aprobado	Ampliaciones/ (Reducciones)	Modificado	Devengado	Pagado	
	1	2	3 = (1 + 2)	4	5	
409 Instituto de Transparencia, Acceso a la Información Pública y Protección de Datos Personales del Estado de México y Municipios	187,723.8	11,806.3	199,530.1	197,771.4	197,771.4	1,758.7
Total del Gasto	187,723.8	11,806.3	199,530.1	197,771.4	197,771.4	1,758.7

ITAIPEM y M

Instituto de Transparencia, Acceso a la Información Pública y Protección de Datos Personales del Estado de México y Municipios
Estado Analítico del Ejercicio del Presupuesto de Egresos
Clasificación Administrativa
Del 1 de enero al 31 de diciembre de 2020
(Miles de pesos)

Concepto	Egresos					Subejercicio
	Aprobado	Ampliaciones/ (Reducciones)	Modificado	Devengado	Pagado	
	1	2	3 = (1 + 2)	4	5	
Poder Ejecutivo Poder Legislativo Poder Judicial Órganos Autónomos	187,723.8	11,806.3	199,530.1	197,771.4	197,771.4	1,758.7
Total del Gasto	187,723.8	11,806.3	199,530.1	197,771.4	197,771.4	1,758.7

Instituto de Transparencia, Acceso a la Información Pública y Protección de Datos Personales del Estado de México y Municipios
Estado Analítico del Ejercicio del Presupuesto de Egresos
Clasificación Funcional (Finalidad y Función)
Del 1 de enero al 31 de diciembre de 2020
(Miles de Pesos)

Concepto	Egresos					Subejercicio
	Aprobado	Ampliaciones/ (Reducciones)	Modificado	Devengado	Pagado	
	1	2	3 = (1 + 2)	4	5	
Gobierno	187,723.8	11,806.3	199,530.1	197,771.4	197,771.4	1,758.7
Legislación Justicia Coordinación de la Política de Gobierno Relaciones Exteriores Asuntos Financieros y Hacendarios Seguridad Nacional Asuntos de Orden Público y de Seguridad Interior Otros Servicios Generales	187,723.8	11,806.3	199,530.1	197,771.4	197,771.4	1,758.7
Desarrollo Social						
Protección Ambiental Vivienda y Servicios a la Comunidad Salud Recreación, Cultura y Otras Manifestaciones Sociales Educación Protección Social Otros Asuntos Sociales						
Desarrollo Económico						
Asuntos Económicos, Comerciales y Laborales en General Agropecuaria, Silvicultura, Pesca y Caza Combustibles y Energía Minería, Manufacturas y Construcción Transporte Comunicaciones Turismo Ciencia, Tecnología e Innovación Otras Industrias y Otros Asuntos Económicos						
Otras no Clasificadas en Funciones Anteriores						
Transacciones de la Deuda Pública / Costo Financiero de la Deuda Transferencias, Participaciones y Aportaciones entre Diferentes Niveles y Órdenes Saneamiento del Sistema Financiero Adeudos de Ejercicios Fiscales Anteriores						
Total del Gasto	187,723.8	11,806.3	199,530.1	197,771.4	197,771.4	1,758.7

Instituto de Transparencia, Acceso a la Información Pública y Protección de Datos Personales del Estado de México y Municipios
Endeudamiento Neto
 Del 1 de Enero al 31 de Diciembre de 2020
 (Miles de Pesos)

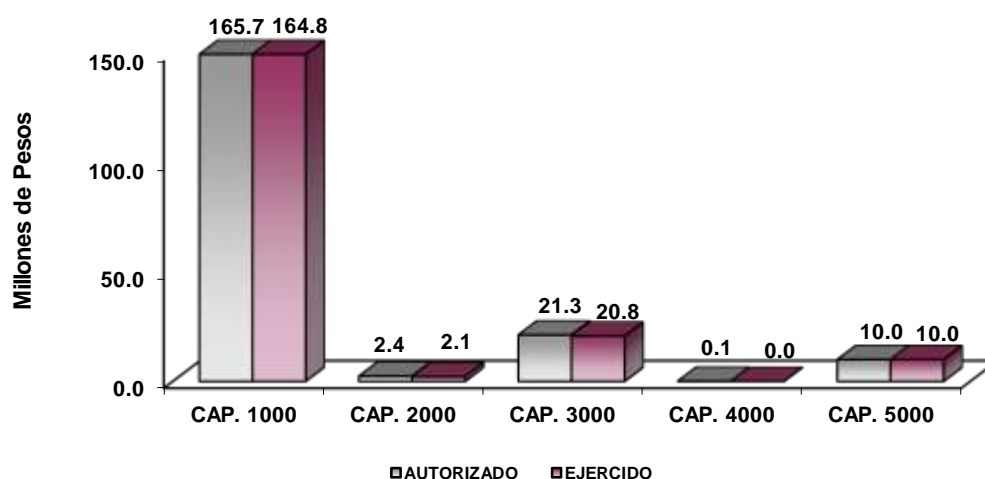
Identificación de Crédito o Instrumento	Contratación/Colocación	Amortización	Endeudamiento Neto
	A	B	C = A - B
Créditos Bancarios			
			-
	NO APLICA		-
			-
			-
			-
Total Créditos Bancarios	-	-	-
Otros Instrumentos de Deuda			
			-
			-
			-
			-
			-
Total Otros Instrumentos de Deuda	-	-	-
TOTAL	-	-	-

Instituto de Transparencia, Acceso a la Información Pública y Protección de Datos Personales del Estado de México y Municipios
Intereses de la Deuda
 Del 1 de Enero al 31 de Diciembre de 2020
 (Miles de Pesos)

Identificación de Crédito o Instrumento	Devengado	Pagado
	Créditos Bancarios	
NO APLICA		
Total de Intereses de Créditos Bancarios	-	-
Otros Instrumentos de Deuda		
Total de Intereses de Otros Instrumentos de Deuda	-	-
TOTAL	-	-

ITAIPEM y M

Instituto de Transparencia, Acceso a la Información Pública y Protección de Datos Personales del Estado de México y Municipios							
EGRESOS POR CAPÍTULO							
(Miles de Pesos)							
EGRESOS	PRESUPUESTO 2020				VARIACIÓN		
	PREVISTO	ASIGNACIONES Y/O AMPLIACIONES	REDUCCIONES Y/O DISMINUCIONES	TOTAL AUTORIZADO	EJERCIDO	IMPORTE	%
Servicios Personales	165,771.9	27,003.9	27,003.9	165,771.9	164,837.7	934.2	.6
Materiales y Suministros	3,777.3	635.4	1,996.0	2,416.7	2,135.6	281.0	11.6
Servicios Generales	17,984.6	10,698.6	7,359.7	21,323.5	20,817.6	505.9	2.4
Transferencias, Asignaciones, Subsidios y Otras Ayudas	190.0	0.0	163.0	27.0	0.0	27.0	100.0
Bienes Muebles, Inmuebles e Intangibles	0.0	14,023.5	4,032.5	9,991.0	9,980.5	10.5	.1
SUBTOTAL	187,723.8	52,361.4	40,555.1	199,530.1	197,771.4	1,758.7	.9
TOTAL	187,723.8	52,361.4	40,555.1	199,530.1	197,771.4	1,758.7	.9



NOTAS AL PRESUPUESTO DE EGRESOS

EGRESOS.

Se tuvo un presupuesto autorizado inicial de 187 millones 723.8 miles de pesos, teniendo ampliaciones, reducciones y traspasos netos de más por 13 millones 806.3 miles de pesos, obteniendo un presupuesto total autorizado de 199 millones 530.1 miles de pesos, de los cuales se ejercieron 197 millones 771.4 miles de pesos, teniendo un saldo por ejercer de 1 millón 758.7 miles de pesos.

SERVICIOS PERSONALES.

El presupuesto autorizado inicial fue de 165 millones 771.9 miles de pesos, ejerciendo un monto de 164 millones 837.7 miles de pesos, teniendo un saldo por ejercer de 934.2 miles de pesos.

MATERIALES Y SUMINISTROS.

El presupuesto autorizado inicial de este capítulo fue de 3 millones 777.3 miles de pesos, teniendo ampliaciones, reducciones y traspasos netos de menos por 1 millón 360.6 miles de pesos, obteniendo un presupuesto total autorizado por 2 millones 416.7 miles de pesos, ejerciendo 2 millones 135.6 miles de pesos, teniendo un saldo por ejercer de 281 mil pesos.

SERVICIOS GENERALES.

Se tuvo un monto autorizado inicial de 17 millones 984.6 miles de pesos, teniendo ampliaciones, reducciones y traspasos netos de más por 3 millones 338.9 miles de pesos, obteniendo un presupuesto autorizado por 21 millones 323.5 miles de pesos, ejerciendo un total de 20 millones 817.6 miles de pesos, con un monto de 505.9 miles de pesos por ejercer.

TRANSFERENCIAS, ASIGNACIONES, SUBSIDIOS Y OTRAS AYUDAS.

Se tuvo un monto autorizado por 190 mil pesos, teniendo una reducción de 163 mil pesos, obteniendo teniendo un presupuesto total autorizado por 27 mil pesos.

BIENES MUEBLES, INMUEBLES E INTANGIBLES.

Este capítulo tuvo ampliaciones, reducciones y traspasos netos de más por 9 millones 991 mil pesos, ejerciendo 9 millones 980.5 miles de pesos, con un monto por ejercer de 10.5 miles de pesos.

ITAIPEM y M

INFORMACIÓN PRESUPUESTAL

Instituto de Transparencia, Acceso a la Información y Protección de Datos Personales del Estado de México y Municipios
EGRESOS POR OBJETO DEL GASTO
(Miles de Pesos)

CAPÍTULO Y OBJETO DEL GASTO	PRESUPUESTO 2020					
	PREVISTO	ASIGNACIONES Y/O AMPLIACIONES	REDUCCIONES Y/O DISMINUCIONES	TOTAL AUTORIZADO	EJERCIDO	VARIACIÓN
SERVICIOS PERSONALES	165,771.9	27,003.9	27,003.9	165,771.9	164,837.7	934.2
Sueldo Base	84,735.3	.0	25,074.1	59,661.2	59,661.2	.0
Compensación por Servicio Social	227.1	.0	227.1	.0	.0	.0
Prima por Años de Servicio	252.4	.0	203.0	49.3	49.3	.0
Prima de Antigüedad	182.2	.0	78.9	103.2	103.2	.0
Prima Adicional por Permanencia en el Servicio	.0	.0	.0	.0	.0	.0
Prima Vacacional	3,166.3	690.4	.0	3,856.7	3,856.7	.0
Aguinaldo	7,652.7	2,388.7	.0	10,041.4	10,041.4	.0
Vacaciones no Disfrutadas por Finiquito	234.5	.0	.0	234.5	3.7	230.9
Prima Dominical	.0	.0	.0	.0	.0	.0
Remuneraciones por Horas Extraordinarias	.0	.0	.0	.0	.0	.0
Compensación	10,028.3	11,025.2	.0	21,053.5	21,053.5	.0
Compensación por Retabulación	63.9	.0	.0	63.9	34.4	29.5
Gratificación	35,501.2	2,077.2	.0	37,578.4	37,578.4	.0
Gratificación por Convenio	2,693.4	490.1	.0	3,183.5	3,183.5	.0
Aportaciones de Servicio de Salud	6,149.2	2,874.1	.0	9,023.2	9,023.2	.0
Aportaciones al Sistema Solidario de Reparto	4,273.5	2,148.7	.0	6,422.2	6,422.2	.0
Aportaciones del Sistema de Capitalización individual	1,101.8	379.3	.0	1,481.0	1,481.0	.0
Aportaciones para Financiar los Gastos Generales de Administración del ISSEMyM	604.8	152.5	.0	757.3	757.3	.0
Aportaciones para Riesgo de Trabajo	742.7	122.8	.0	865.5	865.5	.0
Seguros y Fianzas	2,022.6	368.9	814.3	1,577.2	1,577.2	.0
Cuotas para Fondo de Retiro	.0	.0	.0	.0	.0	.0
Seguro de Separación Individualizado	4,612.6	712.8	.0	5,325.4	5,325.4	.0
Liquidaciones por Indemnizaciones, por Sueldos y Salarios Caidos	1,244.7	.0	570.9	673.8	.0	673.8
Prima por Jubilación	.0	.0	.0	.0	.0	.0
Becas Institucionales	221.5	3,573.4	.0	3,794.9	3,794.9	.0
Despensa	61.2	.1	35.6	25.7	25.7	.0
Reconocimiento a Servidores Públicos	.0	.0	.0	.0	.0	.0
Estímulos por Puntualidad y Asistencia	.0	.0	.0	.0	.0	.0
Recompensas	.0	.0	.0	.0	.0	.0
MATERIALES Y SUMINISTROS	3,777.3	635.4	1,996.0	2,416.7	2,135.6	281.0
Materiales y Útiles de Oficina	866.3	.0	537.3	329.0	329.0	.0
Enseres de Oficina	47.6	21.8	11.2	58.2	58.2	.0
Material y Útiles de Imprenta y Reproducción	.9	.0	.9	.0	.0	.0
Material de Foto, Cine y Grabación	.0	.0	.0	.0	.0	.0
Material Estadístico y Geográfico	1,057.4	.2	772.8	284.8	284.8	.0
Materiales y Útiles para el Procesamiento en Equipos y Bienes Informáticos	.0	.0	.0	.0	.0	.0
Material de Información	6.3	.0	6.3	.0	.0	.0
Material y Enseres de Limpieza	9.3	6.1	4.9	10.5	10.5	.0
Material Didáctico	11.3	17.7	.0	28.9	28.9	.0
Material para Identificación y Registro	.0	.0	.0	.0	.0	.0
Productos Alimenticios para Personas	262.2	.0	122.4	139.8	23.5	116.3
Utensilios para el Servicio de Alimentación	14.4	.0	5.9	8.5	.0	8.5
Combustibles lubricantes aditivos carbon y sus derivados adquiridos como materia prima	2.7	.0	.0	2.7	.0	2.7
Productos de Cuero, Piel, Plástico y Hule Adquiridos como Materia Prima	.2	.0	.0	.2	.0	.2
Productos minerales no metálicos	29.3	.0	29.3	.0	.0	.0
Cemento y productos de concreto	.2	.3	.2	.3	.3	.0
Cal yeso y productos de yeso	.2	.0	.2	.0	.0	.0
Madera y productos de madera	1.1	.0	1.1	.0	.0	.0
Vidrio y productos de vidrio	.5	.0	.5	.0	.0	.0
Material Eléctrico y Electrónico	115.2	33.3	110.2	38.3	38.3	.0
Artículos metálicos para la construcción	1.2	1.4	1.2	1.4	1.4	.0
Materiales Complementarios	1.5	1.6	1.5	1.6	1.6	.0
Material de Señalización	13.1	.0	13.1	.0	.0	.0
Árboles y Plantas de Ornato	2.1	.0	2.1	.0	.0	.0
Materiales de Construcción	16.0	35.6	.0	51.7	51.7	.0
Estructuras y Manufacturas para Todo Tipo de Construcción	4.2	5.7	4.2	5.7	5.7	.0
Sustancias Químicas	.0	.0	.0	.0	.0	.0
Medicinas y Productos Farmacéuticos	20.8	37.0	.1	57.7	57.7	.0
Materiales, Accesorios y Suministros Médicos	.0	4.0	.0	4.0	4.0	.0

CUENTA PÚBLICA DEL GOBIERNO, ORGANISMOS AUXILIARES Y AUTÓNOMOS DEL ESTADO DE MÉXICO 2020

CAPÍTULO Y OBJETO DEL GASTO	PRESUPUESTO 2020					EJERCIDO	VARIACIÓN
	PREVISTO	ASIGNACIONES Y/O AMPLIACIONES	REDUCCIONES Y/O DISMINUCIONES	TOTAL AUTORIZADO			
Materiales, Accesorios y Suministros de Laboratorio	.0	.0	.0	.0	.0	.0	.0
Fibras sintéticas hules plásticos y derivados	.1	.0	.1	.1	.0	.1	.1
Combustibles, Lubricantes y Aditivos	1,131.6	.0	244.3	887.3	749.8	137.5	137.5
Vestuario y Uniformes	40.1	7.7	47.8	.0	.0	.0	.0
Prendas de Seguridad y Protección Personal	.0	62.8	.0	62.8	62.8	.0	.0
Artículos Deportivos	.0	.0	.0	.0	.0	.0	.0
Blancos y Otros Productos Textiles	.0	.0	.0	.0	.0	.0	.0
Prendas de Protección	.0	.0	.0	.0	.0	.0	.0
Productos textiles	2.0	.0	.0	2.0	.0	1.9	1.9
Refacciones, Accesorios y Herramientas	30.2	109.2	27.7	111.7	111.7	.0	.0
Refacciones y Accesorios Menores de Edificios	10.3	.0	.0	10.3	.7	9.6	9.6
Refacciones y Accesorios para Equipo de Cómputo	49.0	198.2	45.2	202.0	202.0	.0	.0
Refacciones y Accesorios Menores de Equipo e Instrumental Médico y de Laboratorio	.0	.0	.0	.0	.0	.0	.0
Refacciones y Accesorios Menores para Equipo de Transporte	.0	25.9	.0	25.9	25.9	.0	.0
Artículos para la Extinción de Incendios	10.1	.0	5.8	4.3	.0	4.3	4.3
Refacciones y Accesorios Menores de Maquinaria y Otros Equipos	.0	.0	.0	.0	.0	.0	.0
Medidores de Agua	.0	.0	.0	.0	.0	.0	.0
Otros Enseres	20.2	67.0	.0	87.2	87.2	.0	.0
SERVICIOS GENERALES	17,984.6	10,698.6	7,359.7	21,323.5	20,817.7	505.9	505.9
Servicio de Energía Eléctrica	578.8	.6	33.9	545.5	545.5	.0	.0
Gas	.0	.0	.0	.0	.0	.0	.0
Servicio de Agua	512.3	.0	435.2	77.2	77.2	.0	.0
Servicio de Telefonía Convencional	245.9	.0	62.8	183.1	183.1	.0	.0
Servicio de telefonía celular	152.6	.0	104.8	47.8	47.8	.0	.0
Servicios de radiolocalización y telecomunicación	113.2	.0	68.6	44.6	44.6	.0	.0
Servicios de conducción de señales analógicas y digitales	11.6	.0	11.6	.0	.0	.0	.0
Servicios de Acceso a Internet	668.8	280.8	40.0	909.6	909.6	.0	.0
Servicio Postal y Telegráfico	50.8	.0	50.1	.7	.7	.0	.0
Arrendamiento de Edificios y Locales	3,592.9	1,000.0	780.8	3,812.1	3,812.1	.0	.0
Arrendamiento de equipo y bienes informáticos	185.6	.0	185.6	.0	.0	.0	.0
Arrendamiento de Maquinaria y Equipo	158.5	.0	158.5	.0	.0	.0	.0
Arrendamiento de Activos Intangibles	.0	1,000.0	730.5	269.5	269.5	.0	.0
Asesorías Asociadas a Convenios o Acuerdos	157.4	574.9	28.8	703.4	703.4	.0	.0
Servicios Informáticos	.0	.0	.0	.0	.0	.0	.0
Capacitación	49.5	233.9	.0	283.4	283.4	.0	.0
Servicios de Investigación Científica y Desarrollo	.0	.0	.0	.0	.0	.0	.0
Servicios de Apoyo Administrativo y Fotocopiado	71.3	1,184.1	5.4	1,250.1	1,250.1	.0	.0
Impresiones de Documentos Oficiales para la Prestación de Servicios Públicos, Identificación, Formatos Administrativos y Fiscal	19.0	98.5	.0	117.5	117.5	.0	.0
Servicios de Impresión de Documentos Oficiales	159.4	6.8	44.0	122.2	122.2	.0	.0
Servicios de Vigilancia	847.4	223.3	207.3	863.4	863.4	.0	.0
Servicios Profesionales	263.6	.0	263.6	.0	.0	.0	.0
Servicios Bancarios y Financieros	24.2	.0	4.3	19.9	19.9	.0	.0
Seguros de Responsabilidad Patrimonial y Fianzas	.0	.0	.0	.0	.0	.0	.0
Seguros y Fianzas	318.7	388.8	.0	707.5	707.5	.0	.0
Almacenaje embalaje y envase	.9	.0	.9	.0	.0	.0	.0
Reparación y Mantenimiento de Inmuebles	60.5	238.7	.0	299.2	299.2	.0	.0
Adaptación de locales almacenes bodegas y edificios	630.4	567.2	630.4	567.2	567.2	.0	.0
Reparación mantenimiento e instalación de mobiliario y equipo de oficina	37.0	20.1	18.0	39.1	39.1	.0	.0
Reparación instalación y mantenimiento de bienes informáticos microfilmación y tecno	627.6	1,110.7	.0	1,738.2	1,738.2	.0	.0
Reparación y mantenimiento para equipo y redes de tele y radio transmisión	.0	145.1	.0	145.1	145.1	.0	.0
Reparación y Mantenimiento de Vehículos Terrestres, Aéreos y Lacustres	692.0	199.2	634.6	256.6	256.6	.0	.0
Reparación instalación y mantenimiento de maquinaria	.0	64.5	.0	64.5	64.5	.0	.0
Servicios de Lavandería, Limpieza e Higiene	893.6	532.7	138.1	1,288.1	1,288.1	.0	.0
Servicios de Fumigación	7.1	540.8	.0	547.9	547.9	.0	.0
Gastos de Publicidad y Propaganda	541.2	.0	480.1	61.1	61.1	.0	.0
Publicaciones Oficiales y de Información en General para Difusión	573.0	.0	454.9	118.1	118.1	.0	.0
Servicios de Creatividad, Preproducción y Producción de Publicidad, Excepto Internet	.0	.0	.0	.0	.0	.0	.0
Servicios de Fotografía	.0	.0	.0	.0	.0	.0	.0
Servicios de Cine y Grabación	.0	.0	.0	.0	.0	.0	.0
Otros Servicios de Información	.0	18.7	.0	18.7	18.7	.0	.0
Transportación Aérea	191.8	.0	113.5	78.3	78.3	.0	.0
Gastos de Traslado por Vía Terrestre	309.4	.0	295.3	14.1	14.1	.0	.0
Gastos de alimentación en territorio nacional	418.4	.0	362.7	55.7	55.7	.0	.0
Gastos de hospedaje en territorio nacional	30.8	.0	.0	30.8	16.7	14.2	14.2
Gastos de alimentación en el extranjero	38.7	.0	22.0	16.7	16.7	.0	.0
Gastos de hospedaje en el extranjero	112.0	.0	86.0	26.1	26.1	.0	.0
Gastos de instalación y Traslado de Menaje	.0	.0	.0	.0	.0	.0	.0
Servicios Integrales de Traslado y Viáticos	.0	.0	.0	.0	.0	.0	.0
Otros Servicios de Traslado y Hospedaje	198.6	219.3	9.9	408.0	408.0	.0	.0
Gastos de ceremonial	432.8	.0	432.8	.0	.0	.0	.0
Gastos de ceremonias oficiales y de orden social	79.7	.0	79.7	.0	.0	.0	.0
Congresos y Convenciones	380.0	.0	238.7	141.3	28.9	112.4	112.4
Exposiciones y Ferias	.0	.0	.0	.0	.0	.0	.0
Gastos de Representación	.0	.0	.0	.0	.0	.0	.0
Servicios Funerarios y de Cementerios	.0	.0	.0	.0	.0	.0	.0

ITA IPEM y M

CAPÍTULO Y OBJETO DEL GASTO	PRESUPUESTO 2020					EJERCIDO	VARIACIÓN
	PREVISTO	ASIGNACIONES Y/O AMPLIACIONES	REDUCCIONES Y/O DISMINUCIONES	TOTAL AUTORIZADO			
Otros Impuestos y Derechos	232.6	.0	.0	232.6		164.5	68.1
Impuesto sobre Erogaciones por Remuneraciones al Trabajo Personal	2,907.6	2,000.0	140.8	4,766.8		4,589.3	177.5
Cuotas y suscripciones	52.3	50.1	.0	102.4		102.4	.0
Gastos de Servicios Menores	355.0	.0	5.7	349.3		215.6	133.7
Estudios y Análisis Clínicos	.0	.0	.0	.0		.0	.0
Subcontratación de Servicios con Terceros	.0	.0	.0	.0		.0	.0
TRANSFERENCIAS, ASIGNACIONES, SUBSIDIOS Y OTRAS AYUDAS	190.0	.0	163.0	27.0		.0	27.0
Premios recompensas y pension recreativa estudiantil	190.0	.0	163.0	27.0		.0	27.0
Gastos por Servicios de Traslado de Personas	.0	.0	.0	.0		.0	.0
Donativos a Instituciones sin Fines de Lucro	.0	.0	.0	.0		.0	.0
Donativos a Entidades Federativas	.0	.0	.0	.0		.0	.0
BIENES MUEBLES, INMUEBLES E INTANGIBLES	.0	14,023.5	4,032.5	9,991.0		9,980.5	10.5
Muebles y Enseres	.0	4,223.5	.0	4,223.5		4,223.5	.0
Muebles, Excepto de Oficina y Estantería	.0	.0	.0	.0		.0	.0
Bienes Informáticos	.0	7,000.0	4,032.5	2,967.5		2,957.0	10.5
Otros Bienes Muebles	.0	.0	.0	.0		.0	.0
Otros Equipos Eléctricos y Electrónicos de Oficina	.0	2,250.0	.0	2,250.0		2,250.0	.0
Equipo de Foto, Cine y Grabación	.0	.0	.0	.0		.0	.0
Otro Equipo Educativo y Recreativo	.0	.0	.0	.0		.0	.0
Equipo Médico y de Laboratorio	.0	.0	.0	.0		.0	.0
Vehículos y Equipo de Transporte Terrestre	.0	.0	.0	.0		.0	.0
Vehículos y Equipo Auxiliar de Transporte	.0	.0	.0	.0		.0	.0
Maquinaria y Equipo Industrial	.0	.0	.0	.0		.0	.0
Sistemas de Aire Acondicionado, Calefacción y de Refrigeración Industrial y Comercial	.0	.0	.0	.0		.0	.0
Equipo y Aparatos para Comunicación, Telecomunicación y Radio Transmisión	.0	.0	.0	.0		.0	.0
Equipos de Generación Eléctrica, Aparatos y Accesorios Eléctricos	.0	550.0	.0	550.0		550.0	.0
Herramientas maquina herramienta y equipo	.0	.0	.0	.0		.0	.0
Software	.0	.0	.0	.0		.0	.0
Licencias informáticas e intelectuales	.0	.0	.0	.0		.0	.0
INVERSIÓN PÚBLICA	.0	.0	.0	.0		.0	.0
Convenios y Aportaciones	.0	.0	.0	.0		.0	.0
Convenios y Aportaciones	.0	.0	.0	.0		.0	.0
Ejecución de Obras por Administración	.0	.0	.0	.0		.0	.0
DEUDA PÚBLICA	.0	.0	.0	.0		.0	.0
Por el Ejercicio Inmediato Anterior	.0	.0	.0	.0		.0	.0
Por Ejercicios Anteriores	.0	.0	.0	.0		.0	.0
SUBTOTAL	187,723.8	52,361.4	40,555.1	199,530.1		197,771.4	1,758.7
INVERSIÓN PÚBLICA	.0	.0	.0	.0		.0	.0
Ramo 33	.0	.0	.0	.0		.0	.0
Ramo 23	.0	.0	.0	.0		.0	.0
Programa de Acciones para el Desarrollo (PAD)	.0	.0	.0	.0		.0	.0
T O T A L	187,723.8	52,361.4	40,555.1	199,530.1		197,771.4	1,758.7
	=====	=====	=====	=====		=====	=====

INFORMACIÓN PROGRAMÁTICA

ITAIPEM y M

Instituto de Transparencia, Acceso a la Información Pública y Protección de Datos Personales del Estado de México y Municipios
Gasto por Categoría Programática
Del 1 de Enero al 31 de Diciembre de 2020
(Miles de Pesos)

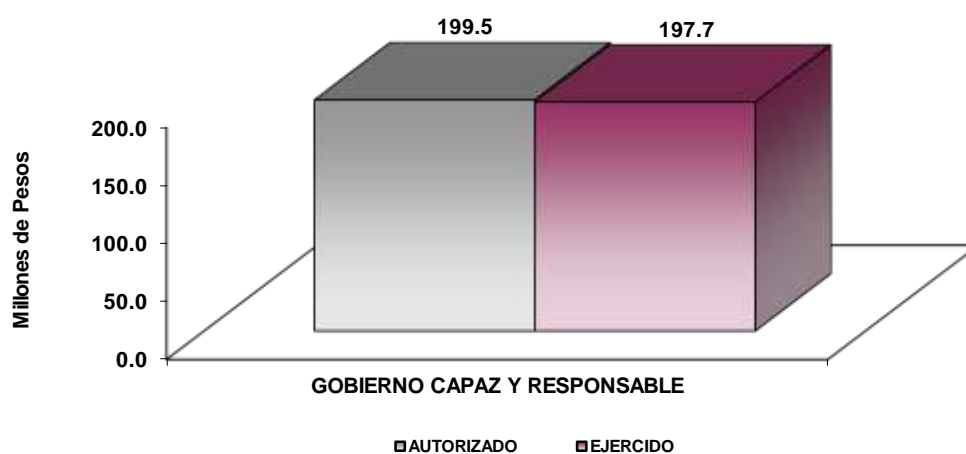
Concepto	Egresos					Subejercicio
	Aprobado	Ampliaciones/ (Reducciones)	Modificado	Devengado	Pagado	
	1	2	3=(1 + 2)	4	5	
Programas						
Subsidios: Sector Social y Privado o Entidades Federativas y Municipios	187,723.8	11,806.3	199,530.1	197,771.4	197,771.4	1,758.7
Sujetos o Reglas de Operación			-			-
Otros Subsidios			-			-
Desempeño de las Funciones	187,723.8	11,806.3	199,530.1	197,771.4	197,771.4	1,758.7
Prestación de Servicios Públicos			-			-
Provisión de Bienes Públicos			-			-
Planeación, Seguimiento y Evaluación de Políticas Públicas			-			-
Promoción y Fomento			-			-
Regulación y Supervisión	187,723.8	11,806.3	199,530.1	197,771.4	197,771.4	1,758.7
Funciones de las Fuerzas Armadas (Únicamente Gobierno Federal)			-			-
Específicos			-			-
Proyectos de Inversión			-			-
Administrativos y de Apoyo	-	-	-	-	-	-
Apoyo al Proceso Presupuestario y para Mejorar la Eficiencia Institucional			-			-
Apoyo a la Función Pública y al Mejoramiento de la Gestión			-			-
Operaciones Ajenas			-			-
Compromisos	-	-	-	-	-	-
Obligaciones de Cumplimiento de Resolución Jurisdiccional			-			-
Desastres Naturales			-			-
Obligaciones	-	-	-	-	-	-
Pensiones y Jubilaciones			-			-
Aportaciones a la Seguridad Social			-			-
Aportaciones a Fondos de Estabilización			-			-
Aportaciones a Fondos de Inversión y Reestructura de Pensiones			-			-
Programa de Gasto Federalizado (Gobierno Federal)	-	-	-	-	-	-
Gasto Federalizado			-			-
Participaciones a Entidades Federativas y Municipios			-			-
Costo Financiero, Deuda o Apoyos a Deudores y Ahorradores de la Banca			-			-
Adeudos de Ejercicios Fiscales Anteriores			-			-
Total del Gasto	187,723.8	11,806.3	199,530.1	197,771.4	197,771.4	1,758.7

El Plan de Desarrollo del Estado de México 2017-2023, es un documento que proyecta una visión integral del Estado de México, reconoce la diversidad política, así como el perfil y la vocación económica y social de cada región y municipio, con la finalidad de establecer estrategias de acción que nos permitirán aprovechar las áreas de oportunidad y fomentar el crecimiento de las zonas rurales, urbanas y metropolitanas de la Entidad.

Gobierno Capaz y Responsable

El Gobierno Estatal está orientado, a que las políticas públicas tengan un impacto positivo en la realidad de la Entidad, para lo cual es necesario que las mismas sean consecuencia de un proceso integral de planeación, de una ejecución eficiente de las políticas públicas y de la evaluación continua de las acciones de gobierno.

Instituto de Transparencia, Acceso a la Información Pública y Protección de Datos Personales del Estado de México y Municipios								
EGRESOS POR PILAR Y/O EJE TRANSVERSAL								
(Miles de Pesos)								
PILAR Y/O EJE TRANSVERSAL	PREVISTO	PRESUPUESTO 2020			TOTAL AUTORIZADO	EJERCIDO	VARIACIÓN	
		ASIGNACIONES Y/O AMPLIACIONES	REDUCCIONES Y/O DISMINUCIONES	IMPORTE			%	
Gobierno Capaz y Responsable	187,723.8	52,361.4	40,555.1	199,530.1	197,771.4	1,758.7	.9	
T O T A L	187,723.8	52,361.4	40,555.1	199,530.1	197,771.4	1,758.7	.9	
	=====	=====	=====	=====	=====	=====	=====	

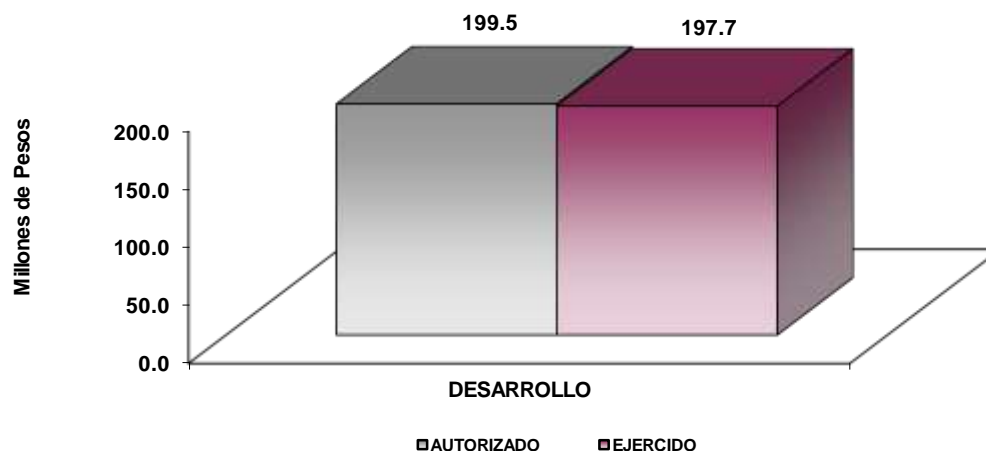


FINALIDAD

GOBIERNO

El Instituto de Transparencia, Acceso a la Información Pública y Protección de Datos Personales del Estado de México y Municipios, tiene por objeto la difusión, protección y respeto al derecho de acceso a la información pública y de los datos personales.

Instituto de Transparencia, Acceso a la Información Pública y Protección de Datos Personales del Estado de México y Municipios							
EGRESOS POR PROGRAMA (Miles de Pesos)							
PROGRAMA	PRESUPUESTO 2020			TOTAL AUTORIZADO	EJERCIDO	VARIACIÓN	
	PREVISTO	ASIGNACIONES Y/O AMPLIACIONES	REDUCCIONES Y/O DISMINUCIONES			IMPORTE	%
Desarrollo de la Función Pública y Ética en el Servicio Público	187,723.8	52,361.4	40,555.1	199,530.1	197,771.4	1,758.7	.9
TOTAL	187,723.8	52,361.4	40,555.1	199,530.1	197,771.4	1,758.7	.9
	=====	=====	=====	=====	=====	=====	=====



AVANCE OPERATIVO-PROGRAMÁTICO Y PRESUPUESTAL

METAS PROGRAMADAS Y ALCANZADAS

GOBIERNO CAPAZ Y RESPONSABLE

0108040101 VINCULACIÓN CIUDADANA CON LA ADMINISTRACIÓN PÚBLICA

El Instituto de Transparencia, Acceso a la Información Pública y Protección de Datos Personales del Estado de México y Municipios, es un órgano constitucionalmente autónomo, responsable de hacer valer y vigilar el cumplimiento de la Ley de Transparencia y Acceso a la Información Pública del Estado de México y Municipios y la Ley de Protección de Datos Personales en Posesión de Sujetos Obligados del Estado de México y Municipios, ambas leyes reglamentarias del artículo 5 de la Constitución Política del Estado Libre y Soberano de México, y armonizadas a las Leyes General en la Materia, que a su vez, son reglamentarias de los artículos 6 y 16, párrafo segundo, de la Constitución Política de los Estados Unidos Mexicanos, respectivamente.

Si bien, el Instituto de Transparencia del Estado de México, es un órgano colegiado, donde se fijan las directrices para garantizar, a cualquier persona, el derecho de acceso a la información, es importante considerar la importancia que tiene hoy en día el que predomine una cultura de participación ciudadana en el acceso a la información pública que contribuya a fortalecer la confianza en las instituciones, por lo que resulta de gran importancia el contar con el apoyo de los Sujetos Obligados, quienes son los responsables directos y en primera instancia, de entregar la información, motivo por el cual, este instituto llevó a cabo capacitaciones constantes en materia de transparencia, acceso a la información pública, uso de las plataformas electrónicas, protección de datos personales y archivo, a 15,520 servidores públicos de los ámbitos estatal y municipal, así como a funcionarios partidistas.

Se brindaron asesorías especializadas en materia de datos personales a 578 servidores públicos de los Sujetos Obligados de la ley en la materia.

Así mismo se llevaron a cabo 175 evaluaciones a Titulares de Unidades de Transparencia, Servidores Públicos y Ciudadanos que buscan lograr la certificación del estándar de competencia laboral EC1057 “Garantizar el Derecho de Acceso a la Información Pública”, que permitirá contribuir a que la información que se encuentre en posesión de los Sujetos Obligados sea puesta a disposición de la población, de la mejor manera, con la máxima publicidad y con la oportunidad que este derecho otorga para su consulta.

Una de las principales fuentes de acceso a la información pública, son las denominadas obligaciones de transparencia, mismas que se encuentra enmarcada en los artículos 94 al 105 de la Ley de Transparencia Local, que es la información mínima obligatoria que se debe encontrar en los portales de transparencia. Es de precisar que la Ley establece la obligación a este Órgano garante de verificar que los Sujetos Obligados publiquen la información referida conforme a los lineamientos específicos. Para constatar que se cumpla esta obligación por parte de los entes públicos, se llevaron a cabo 720 verificaciones a los portales de transparencia de los sujetos obligados, para constatar, que su información se encuentra disponible para cualquier persona que la requiera, que se encuentre en datos abiertos para su reutilización y que los periodos que se informan sean lo correspondientes, para mantener una información actualizada y veraz.

El ejercicio 2020 fue marcado por la contingencia sanitaria ocasionada por el virus Sars-Cov 2 (covid-19), así como por el distanciamiento social, en tal sentido, se vio reflejada la importancia de las tecnologías de la información y comunicación; donde las plataformas tecnológicas desarrolladas por este Instituto de Transparencia para la consulta y acceso a la información pública; y, de acceso, rectificación, cancelación y oposición al uso de los datos personales (derechos ARCO), jugaron un papel importante para que la población estuviera informada, logrando mantener actualizados los sistemas, desarrollando e implementado mejoras en los mismos y asegurando la disponibilidad de los servicios de infraestructura tecnológica, siempre conservando la conexión estable con la Plataforma Nacional de Transparencia, administrada por el Sistema Nacional de Transparencia, coadyuvando al cumplimiento de las obligaciones enmarcadas en las Leyes mencionadas.

Considerando que los derechos humanos que el Instituto garantiza son de orden general, la participación de este órgano garante no se limita solamente a ejercer acciones para con los Sujetos Obligados para hacer valer estos derechos, va más allá, en la que promueve la participación de los interesados, es decir de la ciudadanía en general, por lo cual, desarrolló acciones para informar y capacitar a 10,910 personas de la población en general sobre el beneficio del acceso a la información, para requerir a los gobernantes y ejecutores de los recursos públicos informen sobre la ejecución del gasto al tiempo de transparentar su actuar, para saber cómo lograr y mejorar la protección de sus datos personales y sobre todo, aportarles elementos que les permitan tomar decisiones informadas; de igual forma, se orientaron de manera específica a 771 personas sobre la protección de los datos personales y a 941 sobre temas enfocados en materia de acceso a la información.

Como proceso secundario de este acceso a la información, en caso de que algún Sujeto Obligado no proporcione la información requerida o sea distinta a la peticionada, el Instituto de Transparencia del Estado de México, es el responsable de garantizar que se cumpla este derecho constitucional, en este sentido, durante el ejercicio fiscal se resolvieron 9,748 Recursos de Revisión. Cabe señalar que este proceso no queda en solo resolver recursos de revisión, en cuyos casos se ordena al Sujeto Obligado haga la entrega de la información, se lleva a cabo un proceso de seguimiento y, en su caso, sanción, para lo cual, se realizaron 3,802 acciones para vigilar el cumplimiento que deben dar los sujetos obligados a las resoluciones de los recursos de revisión y se iniciaron 1,211 procesos en materia de responsabilidad administrativa a los servidores públicos de éstos, para fortalecer la observancia a las leyes en la materia.

Dentro de las atribuciones señaladas en la Ley de Protección de Datos Personales en posesión de Sujetos Obligados del Estado de México y Municipios, establece la atribución de este Instituto, la de promover acciones para garantizar que los entes públicos protejan la información personal con la que cuentan en sus archivos, motivo por el cual, se llevaron a cabo 360 investigaciones para determinar las posibles violaciones a la seguridad de los datos personales y se emitieron 311 recomendaciones que permitan fortalecer las medidas de seguridad implementadas y así garantizar la protección de la información con la que cuentan.

Por lo que corresponde a las metas comprometidas y ejercidas por el Instituto de Transparencia, Acceso a la Información Pública y Protección de Datos personales, se informa lo siguiente:

Realizar acciones de capacitación a los servidores públicos de sujetos obligados en materia de transparencia, acceso a la información pública, protección de datos personales y archivo

Se llevaron a cabo acciones de capacitación a los servidores públicos de sujetos obligados en materia de transparencia, acceso a la información pública, protección de datos personales y archivo a 15,520 servidores públicos de los 14,121 que se tenían programados, la meta fue superada en un 9.9%, en razón de que se implementaron capacitaciones virtuales, logrando así un mayor alcance.

Realizar acciones de capacitación a la población en general en materia de transparencia, acceso a la información pública y protección de datos personales.

De igual manera, se realizaron acciones de capacitación a la población en general en materia de transparencia, acceso a la información pública y protección de datos personales a 10,910 personas de las 10,654 que se tenían programadas.

Sustanciar y resolver acciones en materia de responsabilidades de los servidores públicos de los sujetos obligados, que fortalezcan la observancia a las leyes en la materia, así como sancionar su cumplimiento.

Se sustanciaron y resolvieron 1,211 de las 1,250 acciones programadas en materia de responsabilidades de los servidores públicos de los sujetos obligados, que fortalezcan la observancia a las leyes en la materia, así como sancionar su cumplimiento.

Asesoría a sujetos obligados en Protección de Datos Personales

Se asesoraron a 578 de los 735 servidores públicos de los sujetos obligados en materia Protección de Datos Personales, alcanzando un 78.6 por ciento de lo programado, esto en razón de la suspensión de actividades ocasionada por el distanciamiento social a causa de la pandemia originada por el virus Sars-Cov 2 (Covid 19).

Investigar las posibles violaciones a la seguridad de los datos personales en términos de la Ley de Protección de Datos Personales en Posesión de los Sujetos Obligados del Estado de México y Municipios.

Se realizaron 360 de las 400 Investigaciones a los Sujetos Obligados por las posibles violaciones a la seguridad de los datos personales en términos de la Ley de Protección de Datos Personales en Posesión de los Sujetos Obligados del Estado de México y Municipios, logrando un cumplimiento del 90 por ciento.

Vigilar el cumplimiento que los Sujetos Obligados deben observar a las Resoluciones de los Recursos de Revisión emitidas por el Pleno.

Se realizaron 3,802 de las 3,600 acciones programadas para vigilar el cumplimiento que los Sujetos Obligados deben observar a las Resoluciones de los Recursos de Revisión emitidas por el Pleno, logrando un 105.6 por ciento de alcance de la meta.

Evaluar las competencias de los Titulares de las Unidades de Transparencia de los Sujetos Obligados para lograr la certificación de competencia laboral.

Se realizaron 175 de las 330 evaluaciones de la competencia de los Titulares de las Unidades de Transparencia de los Sujetos Obligados para lograr la certificación de competencia laboral, en razón de que por la contingencia presentada por el COVID-19 y en atención a las medidas de distanciamiento social a través de la Jornada Nacional de Sana Distancia, se realizaron diversas gestiones para poder llevar a cabo las evaluaciones en línea y no fue que hasta a partir del 15 de junio, con la anuencia de CONOCER, se aprobó la modalidad de evaluaciones en línea.

Resolver los Recursos de Revisión que promuevan los particulares

Se resolvieron 9,748 Recursos de Revisión que promovieron los particulares como garantía secundaria, de los 10,000 que se tenían estimados para el ejercicio fiscal, por lo que se tiene un nivel de cumplimiento del 97.5 por ciento.

Actualizar el Sistema de control de Solicitudes de Información

Se logró actualizar el Sistema de control de Solicitudes de Información en un 100 por ciento conforme a lo programado, logrando las 5 actualizaciones programadas.

Desarrollar e implementar el sistema de vigilancia para el debido cumplimiento de la publicación de las obligaciones de transparencia y solicitudes de información pública y ARCO.

Asimismo, se desarrolló e implementó, la totalidad de los 4 módulos del sistema de vigilancia para el debido cumplimiento de la publicación de las obligaciones de transparencia y solicitudes de información pública y ARCO, con lo cual se tiene un cumplimiento del 100 por ciento.

Verificar del cumplimiento de las obligaciones de los sujetos obligados, en materia de transparencia y emitir las recomendaciones correspondientes

Se llevaron a cabo 720 de las 1,400 verificaciones al cumplimiento de las obligaciones de los sujetos obligados, en materia de transparencia y emitir las recomendaciones correspondientes, debido a que los plazos para trámites y desahogo de los Procedimientos establecidos en la Ley de Transparencia y Acceso a la Información Pública del Estado de México y Municipios fueron suspendidos por causas de la pandemia originada por el Covid 19, a partir del 23 de marzo y los plazo para la carga y actualización de la información del primer semestre correspondiente a las obligaciones de transparencia comunes y

específicas se amplió hasta el 14 de agosto del 2020 y a partir del 23 de septiembre de 2020, el Pleno del Instituto aprobó la práctica de la verificación virtual oficiosa, iniciando estas el 29 de septiembre de esa misma anualidad.

Orientación al Público en General sobre sus derechos en Materia de Acceso a la Información

Se orientaron a 941 personas del público en general de las 860 que se tenían estimadas, para proporcionarles información sobre sus derechos en materia de Acceso a la Información, logrando con ello un alcance del 109.4 por ciento.

Realizar acciones de difusión, promoción y divulgación de la cultura de la transparencia, acceso a la información pública y protección de datos personales.

Se realizaron 369 de las 453 acciones de difusión, promoción y divulgación de la cultura de la transparencia, acceso a la información pública y protección de datos personales, en razón de que se disminuyeron las actividades masivas en atención a las medidas de distanciamiento social a través de la Jornada Nacional de Sana Distancia generadas por la pandemia de Coronavirus, por lo que se redujeron las acciones de promoción, difusión y divulgación de la cultura de la transparencia, acceso a la información pública y protección de datos personales.

Formular observaciones y recomendaciones a los Sujetos Obligados que incumplan la Ley de Protección de Datos Personales en Posesión de los Sujetos Obligados del Estado de México y Municipios

Se formularon 311 de las 300 observaciones y recomendaciones a los Sujetos Obligados que incumplan la Ley de Protección de Datos Personales en Posesión de los Sujetos Obligados del Estado de México y Municipios, toda vez que aún persisten algunas debilidades en la protección de los datos personales, por lo que la meta registró un alcance del 103.7 por ciento.

Asesorar a particulares en materia de datos personales.

Otorgamientos de 771 asesorías a personas de las 1,710 que se tenían estimadas para dar a conocer temas relacionados con la protección de los datos personales, esto, en razón de que se redujo el contacto social para respetar las medidas de distanciamiento social a través de la Jornada Nacional de Sana Distancia generadas por la pandemia de Coronavirus (Covid-19).

Asegurar la disponibilidad en los servicios e infraestructura tecnológica administrada por el Instituto de Transparencia para la operación de los sistemas de acceso a la información y protección de datos personales

Se implementaron 54 de las 58 acciones para asegurar la disponibilidad en los servicios e infraestructura tecnológica administrada por el Instituto de Transparencia para la operación de los sistemas de acceso a la información y protección de datos personales, logrando un alcance del 93.1 por ciento.

CUENTA PÚBLICA DEL GOBIERNO, ORGANISMOS AUXILIARES Y AUTÓNOMOS DEL ESTADO DE MÉXICO 2020

Instituto de Transparencia, Acceso a la Información Pública y Protección de Datos Personales del Estado de México y Municipios													
Avance Operativo - Programático y Presupuestal													
Enero - Diciembre de 2020													
M E T A S													
PRESUPUESTO 2020													
(Miles de Pesos)													
FIN	FUN	SF	PP	SP	Pr	DESCRIPCIÓN	UNIDAD DE MEDIDA	PROGRAMADO	ALCANZADO	AVANCE %	AUTORIZADO ANUAL	EJERCIDO	%
GOBIERNO													
GOBIERNO DE CAPAZ Y RESPONSABLE													
TRANSPARENCIA													
01	08	04	01	01	01	Vinculación ciudadana con la administración pública					199,530.1	197,771.4	99.1
						Realizar acciones de capacitación a los servidores publicos de sujetos obligados en materia de transparencia, acceso a la informacion pública, proteccion de datos personales y archivo	Servidor Público	14121	15520	109.9			
						Realizar acciones de capacitación a la poblacion en general en materia de transparencia , acceso a la información pública y proteccion de datos personales.	Persona	10654	10910	102.4			
						Sustanciar y resolver acciones en materia de responsabilidades de los servidores publicos de los sujetos obligados, que fortalezcan la observancia a las leyes en la materia, asi como sancionar su cumplimiento.	Resolución	1250	1211	96.9			
						Asesoría a sujetos obligados en Proteccion de Datos Personales	Asesoría	735	578	78.6			
						Investigar las posibles violaciones a la seguridad de los datos personales en terminos de la Ley de Proteccion de Datos Personales en Posesion de los Sujetos Obligados del Estado de Mexico y Municipios.	Acuerdo	400	360	90.0			
						Vigilar el cumplimiento que los Sujetos Obligados deben observar a las Resoluciones de los Recursos de Revision emitidas por el Pleno.	Recurso	3600	3802	105.6			
						Evaluar las competencia de los Titulares de las Unidades de Transparencia de los Sujetos Obligados para lograr la certificación de competencia laboral.	Evaluación	330	175	53.0			
						Resolver los Recursos de Revision que promuevan los particulares	Resolución	10,000	9,748	97.5			
						Actualizar el Sistema de control de Solicitudes de Informacion	Acción	5	5	100.0			
						Desarrollar e implementar el sistema de vigilancia para el debido cumplimiento de la publicacion de las obligaciones de transparencia y solicitudes de informacion publica y ARCO.	Sistema	4	4	100.0			
						Verificar del cumplimiento de las obligaciones de los sujetos obligados, en materia de transparencia y emitir las recomendaciones correspondientes	Acción	1400	720	51.4			
						Orientación al Público en general sobre sus derechos en materia de Acceso a la Información	Persona	860	941	109.4			
						Realizar acciones de difusion, promocion y divulgacion de la cultura de la transparencia, acceso a la informacion publica y proteccion de datos personales.	Acción	453	369	81.5			
						Formular observaciones y recomendaciones a los Sujetos Obligados que incumplan la Ley de Protección de Datos Personales en Posesión de los Sujetos Obligados del Estado de México y Municipios	Recomendaciones	300	311	103.7			
						Asesorar a particulares en materia de datos personales.	Persona	1710	771	45.1			
						Asegurar la disponibilidad en los servicios e infraestructura tecnológica administrada por el Instituto de Transparencia para la operación de los sistemas de acceso a la información y protección de datos personales	Monitoreo	58	54	93.1			
T O T A L											199,530.1	197,771.4	99.1
											=====	=====	=====

ANEXOS ESTABLECIDOS EN DIFERENTES ORDENAMIENTOS

**Relación de Bienes Muebles que Componen el Patrimonio
Cuenta Pública 2020
(Miles de Pesos)**

Ente Público: Instituto de Transparencia, Acceso a la Información Pública y Protección de Datos Personales del Estado de México y Municipios

Código	Descripción de Bienes Muebles	Valor en Libros
1241-01-01-01	MOBILIARIO Y EQUIPO DE OFICINA	10,065.6
1241-01-01-02	EQUIPO DE CÓMPUTO	32,253.7
1241-01-01-03	EQUIPO DE COMUNICACIÓN	1,478.2
1241-01-01-04	EQUIPO FOTOGRÁFICO	580.2
1241-01-01-05	EQUIPO ELÉCTRICO Y ELECTRÓNICO	5,642.0
1244-01-01-01	EQUIPO DE TRANSPORTE	8,584.8
	T O T A L	58,604.4

**Relación de Bienes Inmuebles que Componen el Patrimonio
Cuenta Pública 2020
(Miles de Pesos)**

Ente Público: Instituto de Transparencia, Acceso a la Información Pública y Protección de Datos Personales del Estado de México y Municipios

Código	Descripción de Bienes Inmuebles	* Valor en Libros
	NO APLICA	
	TOTAL	0.0

Instituto de Transparencia, Acceso a la Información Pública y Protección de Datos Personales del Estado de México y Municipios
 Cuenta Pública 2020
 Relación de Cuentas Bancarias Productivas Específicas

Fondo, Programa o Convenio	Datos de la Cuenta Bancaria	
	Institución Bancaria	Número de Cuentas *
Subsidio Estatal	BANORTE	427
Subsidio Estatal	BANORTE	908
Ingresos Propios	BANORTE	572

FORMATOS PARA EL CUMPLIMIENTO DE LA LEY DE DISCIPLINA FINANCIERA DE LAS ENTIDADES FEDERATIVAS Y LOS MUNICIPIOS

ITAIPEM y M

Instituto de Transparencia, Acceso a la Información Pública y Protección de Datos Personales del Estado de México y Municipios Estado de Situación Financiera Detallado - LDF Al 31 de Diciembre de 2020 y 2019 (CIFRAS EN MILES DE PESOS)					
Concepto	2020	2019	Concepto	2020	2019
ACTIVO			PASIVO		
Activo Circulante			Pasivo Circulante		
a. Efectivo y Equivalentes (a=a1+a2+a3+a4+a5+a6+a7)	8,773.4	22,394.4	a. Cuentas por Pagar a Corto Plazo	0.0	2,991.0
a1) Efectivo			a1) Servicios Personales por Pagar a Corto Plazo		
a2) Bancos/Tesorería	8,773.4	12,494.4	a2) Proveedores por Pagar a Corto Plazo	0.0	2,991.0
a3) Bancos/Dependencias y Otros			a3) Contratistas por Obras Públicas por Pagar a Corto Plazo		
a4) Inversiones Temporales (Hasta 3 Meses)	0.0	9,900.0	a4) Participaciones y Aportaciones por Pagar a Corto Plazo		
a5) Fondos con Afectación Específica			a5) Transferencias Otorgadas por Pagar a Corto Plazo		
a6) Depósitos de Fondos de Terceros en Garantía y/o Administración			a6) Intereses, Comisiones y Otros Gastos de la Deuda Pública por Pagar a Corto Plazo		
a7) Otros Efectivos y Equivalentes			a7) Retenciones y Contribuciones por Pagar a Corto Plazo	0.0	
b. Derechos a Recibir Efectivo o Equivalentes	0.0	0.0	a8) Devoluciones de la Ley de Ingresos por Pagar a Corto Plazo		
b1) Inversiones Financieras de Corto Plazo			a9) Otras Cuentas por Pagar a Corto Plazo		
b2) Cuentas por Cobrar a Corto Plazo			b. Documentos por Pagar a Corto Plazo	0.0	0.0
b3) Deudores Diversos por Cobrar a Corto Plazo	0.0		b1) Documentos Comerciales por Pagar a Corto Plazo		
b4) Ingresos por Recuperar a Corto Plazo			b2) Documentos con Contratistas por Obras Públicas por Pagar a Corto Plazo		
b5) Deudores por Anticipos de la Tesorería a Corto Plazo			b3) Otros Documentos por Pagar a Corto Plazo		
b6) Préstamos Otorgados a Corto Plazo			c. Porción a Corto Plazo de la Deuda Pública a Corto Plazo	0.0	0.0
b7) Otros Derechos a Recibir Efectivo o Equivalentes a Corto Plazo			c1) Porción a Corto Plazo de la Deuda Pública		
c. Derechos a Recibir Bienes o Servicios (c=c1+c2+c3+c4+c5)	0.0	0.0	c2) Porción a Corto Plazo de Arrendamiento		
c1) Anticipo a Proveedores por Adquisición de Bienes y Prestación de Servicios			d) Títulos y Valores a Corto Plazo		
c2) Anticipo a Proveedores por Adquisición de Bienes Inmuebles y Muebles a Corto Plazo			e. Pasivos Diferidos a Corto Plazo (e=e1+e2+e3)	0.0	0.0
c3) Anticipo a Proveedores por Adquisición de Bienes Intangibles a Corto Plazo			e1) Ingresos Cobrados por Adelantado a Corto Plazo		
c4) Anticipo a Contratistas por Obras Públicas a Corto Plazo			e2) Intereses Cobrados por Adelantado a Corto Plazo		
c5) Otros Derechos a Recibir Bienes o Servicios a Corto Plazo			e3) Otros Pasivos Diferidos a Corto Plazo		
d. Inventarios (d=d1+d2+d3+d4+d5)	0.0	0.0	f. Fondos y Bienes de Terceros en Garantía y/o Administración	0.0	0.0
d1) Inventario de Mercancías para Venta			f1) Fondos en Garantía a Corto Plazo		
d2) Inventario de Mercancías Terminadas			f2) Fondos en Administración a Corto Plazo		
d3) Inventario de Mercancías en Proceso de Elaboración			f3) Fondos Contingentes a Corto Plazo		
d4) Inventario de Materias Primas, Materiales y Suministros para Producción			f4) Fondos de Fideicomisos, Mandatos y Contratos Análogos a Corto Plazo		
d5) Bienes en Tránsito			f5) Otros Fondos de Terceros en Garantía y/o Administración a Corto Plazo		
e. Almacenes			f6) Valores y Bienes en Garantía a Corto Plazo		
f. Estimación por Pérdida o Deterioro de Activos Circulantes	0.0	0.0	g. Provisiones a Corto Plazo (g=g1+g2+g3)	0.0	0.0
f1) Estimaciones para Cuentas Incoobrables por Derechos a Recibir Efectivo o Equivalentes			g1) Provisión para Demandas y Juicios a Corto Plazo		
f2) Estimación por Deterioro de Inventarios			g2) Provisión para Contingencias a Corto Plazo		
g. Otros Activos Circulantes (g=g1+g2+g3+g4)	30.0	24.3	g3) Otras Provisiones a Corto Plazo		
g1) Valores en Garantía	30.0	24.3	h. Otros Pasivos a Corto Plazo (h=h1+h2+h3)	0.0	
g2) Bienes en Garantía (Excluye Depósitos de Fondos)			h1) Ingresos por Clasificar		
g3) Bienes Derivados de Embargos, Decomisos, Aseguramientos y Dación en Pago			h2) Recaudación por Participar		
g4) Adquisición con Fondos de Terceros			h3) Otros Pasivos Circulantes		
IA. Total de Activos Circulantes (IA = a + b + c + d + e + f + g)	8,803.4	22,418.7	IIA. Total de Pasivos Circulantes (IIA = a + b + c)	0.0	2,991.0
Activo No Circulante			Pasivo No Circulante		
a. Inversiones Financieras a Largo Plazo			a. Cuentas por Pagar a Largo Plazo		
b. Derechos a Recibir Efectivo o Equivalentes a Largo Plazo			b. Documentos por Pagar a Largo Plazo		
c. Bienes Inmuebles, Infraestructura y Construcciones en Proceso			c. Deuda Pública a Largo Plazo		
d. Bienes Muebles	58,604.4	52,210.1	d. Pasivos Diferidos a Largo Plazo		
e. Activos Intangibles			e. Fondos y Bienes de Terceros en Garantía y/o en Administración		
f. Depreciación, Deterioro y Amortización Acumulada de Bienes	-26,150.6	-18,743.4	f. Provisiones a Largo Plazo		
g. Activos Diferidos			IIIB. Total de Pasivos No Circulantes (IIIB = a + b + c + d + e + f)	0.0	0.0
h. Estimación por Pérdida o Deterioro de Activos no Circulantes			II. Total del Pasivo (II = IIA + IIIB)	0.0	2,991.0
i. Otros Activos no Circulantes			HACIENDA PÚBLICA/PATRIMONIO		
IB. Total de Activos No Circulantes (IB = a + b + c + d + e + f + g + h + i)	32,453.8	33,466.7	IIIA. Hacienda Pública/Patrimonio Contribuido (IIIA = a + b + c)	0.0	0.0
I. Total del Activo (I = IA + IB)	41,257.2	55,885.4	a. Aportaciones		
			b. Donaciones de Capital		
			c. Actualización de la Hacienda Pública/Patrimonio		
			IIIB. Hacienda Pública/Patrimonio Generado (IIIB = a + b + c + d + e)	41,257.2	52,894.4
			a. Resultados del Ejercicio (Ahorro/ Desahorro)	-11,637.2	12,318.1
			b. Resultados de Ejercicios Anteriores	52,713.3	40,395.2
			c. Revalúos	181.1	181.1
			d. Reservas		
			e. Rectificaciones de Resultados de Ejercicios		
			IIIC. Exceso o Insuficiencia en la Actualización de la Hacienda Pública/Patrimonio	0.0	
			a. Resultado por Posición Monetaria		
			b. Resultado por Tenencia de Activos no Monetarios		
			III. Total Hacienda Pública/Patrimonio (III = IIIA + IIIB + IIIC)	41,257.2	52,894.4
			IV. Total del Pasivo y Hacienda Pública/Patrimonio (IV = II + III)	41,257.2	55,885.4

Instituto de Transparencia, Acceso a la Información Pública y Protección de Datos Personales del Estado de México y Municipios Informe Analítico de la Deuda Pública y Otros Pasivos - LDF Al 31 de Diciembre de 2019 y 2020							
Denominación de la Deuda Pública y Otros Pasivos (c)	Saldo al 31 de diciembre de 2019 (d)	Disposiciones del Periodo (e)	Amortizaciones del Periodo (f)	Revaluaciones, Reclasificaciones y Otros Ajustes (g)	Saldo Final del Periodo (h) h=d+e-f+g	Pago de Intereses del Periodo (i)	Pago de Comisiones y demás Costos Asociados Durante el Periodo (j)
1. Deuda Pública (1=A+B)	0.0	0.0	0.0	0.0	0.0		
A. Corto Plazo (A=a1+a2+a3)	0.0	0.0	0.0	0.0	0.0		
a1) Instituciones de Crédito							
a2) Títulos y Valores							
a3) Arrendamientos Financieros							
B. Largo Plazo (B=b1+b2+b3)	0.0	0.0	0.0	0.0	0.0		
b1) Instituciones de Crédito							
b2) Títulos y Valores							
b3) Arrendamientos Financieros							
2. Otros Pasivos	2,991.0					0.0	
3. Total de la Deuda Pública y Otros Pasivos (3=1+2)	2,991.0	0.0	0.0	0.0	0.0		
4. Deuda Contingente 1 (informativo)	0.0	0.0	0.0	0.0	0.0		
A. Deuda Contingente 1							
B. Deuda Contingente 2							
C. Deuda Contingente XX							
5. Valor de Instrumentos Bono Cupón Cero 2 (Informativo)	0.0	0.0	0.0	0.0	0.0		
A. Instrumento Bono Cupón Cero 1							
B. Instrumento Bono Cupón Cero 2							
C. Instrumento Bono Cupón Cero XX							

1 Se refiere a cualquier Financiamiento sin fuente o garantía de pago definida, que sea asumida de manera solidaria o subsidiaria por las Entidades Federativas con sus Municipios, organismos descentralizados y empresas de participación estatal mayoritaria y fideicomisos, locales o municipales, y por los Municipios con sus respectivos organismos descentralizados y empresas de participación municipal mayoritaria.

2 Se refiere al valor del Bono Cupón Cero que respalda el pago de los créditos asociados al mismo (Activo).

Obligaciones a Corto Plazo (k)	Monto Contratado (l)	Plazo Pactado (m)	Tasa de Interés (n)	Comisiones y Costos Relacionados (o)	Tasa Efectiva (p)
6. Obligaciones a Corto Plazo (Informativo)			NO APLICA		
A. Crédito 1					
B. Crédito 2					
C. Crédito XX					

Instituto de Transparencia, Acceso a la Información Pública y Protección de Datos Personales del Estado de México y Municipios Informe Analítico de Obligaciones Diferentes de Financiamientos Al 31 de Diciembre de 2020 (Miles de Pesos)										
Denominación de las Obligaciones Diferentes de Financiamiento (c)	Fecha del Contrato (d)	Fecha de Inicio de Operación del Proyecto (e)	Fecha de Vencimiento (f)	Monto de la Inversión Pactado (g)	Plazo Pactado (h)	Monto Promedio Mensual del Pago de la Contraprestación (i)	Monto Promedio Mensual del Pago de la Contraprestación Correspondiente al Pago de Inversión (j)	Monto Pagado de la Inversión al XX de XXXX de 20XX (k)	Monto Pagado de la Inversión Actualizado al XX de XXXX de 20XX (l)	Saldo Pendiente por Pagar de la Inversión al XX de XXXX de 20XX (m = g - l)
A. Asociaciones Público Privadas (APP's) (A=a+b+c+d)										
a) APP 1										
b) APP 2										
c) APP 3										
d) APP XX										
B. Otros Instrumentos (B=a+b+c+d)										
a) Otro Instrumento 1										
b) Otro Instrumento 2										
c) Otro Instrumento 3										
d) Otro Instrumento XX										
C. Total de Obligaciones Diferentes de Financiamiento (C=A+B)										

NO APLICA

CUENTA PÚBLICA DEL GOBIERNO, ORGANISMOS AUXILIARES Y AUTÓNOMOS DEL ESTADO DE MÉXICO 2020

Instituto de Transparencia, Acceso a la Información Pública y Protección de Datos Personales del Estado de México y Municipios			
Balance Presupuestario			
Del 1 de Enero al 31 de Diciembre de 2020			
(Miles de Pesos)			
Concepto	Estimado / Aprobado	Devengado	Recaudado / Pagado
A. Ingresos Totales (A = A1+A2+A3)	187,723.8	198,151.5	198,151.5
A1. Ingresos de Libre Disposición	187,723.8	198,151.5	198,151.5
A2. Transferencias Federales Etiquetadas			
A3. Financiamiento Neto			
B. Egresos Presupuestarios¹ (B = B1+B2)	187,723.8	197,771.4	197,771.4
B1. Gasto No Etiquetado (sin incluir Amortización de la Deuda Pública)	187,723.8	197,771.4	197,771.4
B2. Gasto Etiquetado (sin incluir Amortización de la Deuda Pública)			
C. Remanentes del Ejercicio Anterior (C = C1 + C2)			
C1. Remanentes de Ingresos de Libre Disposición Aplicados en el Período			
C2. Remanentes de Transferencias Federales Etiquetadas Aplicados en el Período			
I. Balance Presupuestario (I = A – B + C)	0.0	380.1	380.1
II. Balance Presupuestario sin Financiamiento Neto (II = I - A3)	0.0	380.1	380.1
III. Balance Presupuestario sin Financiamiento Neto y sin Remanentes del Ejercicio Anterior (III= II - C)	0.0	380.1	380.1

Concepto	Aprobado	Devengado	Pagado
E. Intereses, Comisiones y Gastos de la Deuda (E = E1+E2)			
E1. Intereses, Comisiones y Gastos de la Deuda con Gasto No Etiquetado			
E2. Intereses, Comisiones y Gastos de la Deuda con Gasto Etiquetado			
IV. Balance Primario (IV = III + E)			

Concepto	Estimado/ Aprobado	Devengado	Recaudado / Pagado
F. Financiamiento (F = F1 + F2)			
F1. Financiamiento con Fuente de Pago de Ingresos de Libre Disposición			
F2. Financiamiento con Fuente de Pago de Transferencias Federales Etiquetadas			
G. Amortización de la Deuda (G = G1 + G2)			
G1. Amortización de la Deuda Pública con Gasto No Etiquetado			
G2. Amortización de la Deuda Pública con Gasto Etiquetado			
A3. Financiamiento Neto (A3 = F – G)			

Concepto	Estimado/ Aprobado	Devengado	Recaudado / Pagado
A1. Ingresos de Libre Disposición	187,723.8	198,151.5	198,151.5
A3.1 Financiamiento Neto con Fuente de Pago de Ingresos de Libre Disposición (A3.1 = F1 – G1)			
F1. Financiamiento con Fuente de Pago de Ingresos de Libre Disposición			
G1. Amortización de la Deuda Pública con Gasto No Etiquetado			
B1. Gasto No Etiquetado (sin incluir Amortización de la Deuda Pública)	187,723.8	197,771.4	197,771.4
C1. Remanentes de Ingresos de Libre Disposición Aplicados en el Período			
V. Balance Presupuestario de Recursos Disponibles (V = A1 + A3.1 – B1 + C1)	0.0	380.1	380.1
VI. Balance Presupuestario de Recursos Disponibles sin Financiamiento Neto (VI = V – A3.1)	0.0	380.1	380.1

Concepto	Estimado/ Aprobado	Devengado	Recaudado / Pagado
A2. Transferencias Federales Etiquetadas			
A3.2 Financiamiento Neto con Fuente de Pago de Transferencias Federales Etiquetadas (A3.2 = F2 – G2)			
F2. Financiamiento con Fuente de Pago de Transferencias Federales Etiquetadas			
G2. Amortización de la Deuda Pública con Gasto Etiquetado			
B2. Gasto Etiquetado (sin incluir Amortización de la Deuda Pública)			
C2. Remanentes de Transferencias Federales Etiquetadas Aplicados en el Período			
VII. Balance Presupuestario de Recursos Etiquetados (VII = A2 + A3.2 – B2 + C2)			
VIII. Balance Presupuestario de Recursos Etiquetados sin Financiamiento Neto (VIII = VII – A3.2)			

ITAIPEM y M

Instituto de Transparencia, Acceso a la Información Pública y Protección de Datos Personales del Estado de México y Municipios Estado Analítico de Ingresos Detallado - LDF Del 1 de Enero al 31 de Diciembre de 2020 (Miles de Pesos)						
Concepto	Ingreso					Diferencia
	Estimado	Ampliaciones/	Modificado	Devengado	Recaudado	
Ingresos de Libre Disposición						
A. Impuestos			0.0			0.0
B. Cuotas y Aportaciones de Seguridad Social			0.0			0.0
C. Contribuciones de Mejoras			0.0			0.0
D. Derechos			0.0			0.0
E. Productos			0.0			0.0
F. Aprovechamientos			0.0			0.0
G. Ingresos por Ventas de Bienes y Servicios			0.0			0.0
H. Participaciones	0.0	0.0	0.0	0.0	0.0	0.0
(H=h1+h2+h3+h4+h5+h6+h7+h8+h9+h10+h11)						
h1) Fondo General de Participaciones			0.0			0.0
h2) Fondo de Fomento Municipal			0.0			0.0
h3) Fondo de Fiscalización y Recaudación			0.0			0.0
h4) Fondo de Compensación			0.0			0.0
h5) Fondo de Extracción de Hidrocarburos			0.0			0.0
h6) Impuesto Especial Sobre Producción y Servicios			0.0			0.0
h7) 0.136% de la Recaudación Federal Participable			0.0			0.0
h8) 3.17% Sobre Extracción de Petróleo			0.0			0.0
h9) Gasolinas y Diésel			0.0			0.0
h10) Fondo del Impuesto Sobre la Renta			0.0			0.0
h11) Fondo de Estabilización de los Ingresos de las Entidades Federativas			0.0			0.0
I. Incentivos Derivados de la Colaboración Fiscal (I=i1+i2+i3+i4+i5)	0.0	0.0	0.0	0.0	0.0	0.0
i1) Tenencia o Uso de Vehículos			0.0			0.0
i2) Fondo de Compensación ISAN			0.0			0.0
i3) Impuesto Sobre Automóviles Nuevos			0.0			0.0
i4) Fondo de Compensación de Repecos-Intermedios			0.0			0.0
i5) Otros Incentivos Económicos			0.0			0.0
J. Transferencias	187,723.8	11,806.3	199,530.1	198,151.5	198,151.5	1,378.6
K. Convenios	0.0	0.0	0.0	0.0	0.0	0.0
k1) Otros Convenios y Subsidios			0.0			0.0
L. Otros Ingresos de Libre Disposición (L=l1+l2)	0.0	0.0	0.0	0.0	0.0	0.0
l1) Participaciones en Ingresos Locales			0.0			0.0
l2) Otros Ingresos de Libre Disposición			0.0			0.0
I. Total de Ingresos de Libre Disposición (I=A+B+C+D+E+F+G+H+I+J+K+L)	187,723.8	11,806.3	199,530.1	198,151.5	198,151.5	1,378.6
Ingresos Excedentes de Ingresos de Libre Disposición			0.0			0.0
Transferencias Federales Etiquetadas			0.0			0.0
A. Aportaciones (A=a1+a2+a3+a4+a5+a6+a7+a8)	0.0	0.0	0.0	0.0	0.0	0.0
a1) Fondo de Aportaciones para la Nómina Educativa y Gasto Operativo			0.0			0.0
a2) Fondo de Aportaciones para los Servicios de Salud			0.0			0.0
a3) Fondo de Aportaciones para la Infraestructura Social			0.0			0.0
a4) Fondo de Aportaciones para el Fortalecimiento de los Municipios y de las Demarcaciones Territoriales del Distrito Federal			0.0			0.0
a5) Fondo de Aportaciones Múltiples			0.0			0.0
a6) Fondo de Aportaciones para la Educación Tecnológica y de Adultos			0.0			0.0
a7) Fondo de Aportaciones para la Seguridad Pública de los Estados y del Distrito Federal			0.0			0.0
a8) Fondo de Aportaciones para el Fortalecimiento de las Entidades Federativas			0.0			0.0
B. Convenios (B=b1+b2+b3+b4)	0.0	0.0	0.0	0.0	0.0	0.0
b1) Convenios de Protección Social en Salud			0.0			0.0
b2) Convenios de Descentralización			0.0			0.0
b3) Convenios de Reasignación			0.0			0.0
b4) Otros Convenios y Subsidios			0.0			0.0
C. Fondos Distintos de Aportaciones (C=c1+c2)	0.0	0.0	0.0	0.0	0.0	0.0
c1) Fondo para Entidades Federativas y Municipios Productores de			0.0			0.0
c2) Fondo Minero			0.0			0.0
D. Transferencias, Subsidios y Subvenciones, y Pensiones y Jubilaciones			0.0			0.0
E. Otras Transferencias Federales Etiquetadas			0.0			0.0
II. Total de Transferencias Federales Etiquetadas (II = A + B + C + D + E)	0.0	0.0	0.0	0.0	0.0	0.0
III. Ingresos Derivados de Financiamientos (III = A)	0.0	0.0	0.0	0.0	0.0	0.0
A. Ingresos Derivados de Financiamientos			0.0			0.0
IV. Total de Ingresos (IV = I + II + III)	187,723.8	11,806.3	199,530.1	198,151.5	198,151.5	1,378.6
Datos Informativos						
1. Ingresos Derivados de Financiamientos con Fuente de Pago de Ingresos de Libre Disposición			0.0			0.0
2. Ingresos Derivados de Financiamientos con Fuente de Pago de Transferencias Federales Etiquetadas			0.0			0.0
3. Ingresos Derivados de Financiamientos (3 = 1 + 2)	0.0	0.0	0.0	0.0	0.0	0.0

CUENTA PÚBLICA DEL GOBIERNO, ORGANISMOS AUXILIARES Y AUTÓNOMOS DEL ESTADO DE MÉXICO 2020

Instituto de Transparencia, Acceso a la Información Pública y Protección de Datos Personales del Estado de México y Municipios						
Estado Analítico del Ejercicio del Presupuesto de Egresos Detallado						
Clasificación por Objeto del Gasto (Capítulo y Concepto)						
Del 1 de Enero al 31 de Diciembre de 2020						
(Miles de Pesos)						
Concepto	Egresos					Subejercicio
	Aprobado	Ampliaciones/ (Reducciones)	Modificado	Devengado	Pagado	
I. Gasto No Etiquetado (I=A+B+C+D+E+F+G+H+I)	187,723.8	11,806.3	199,530.1	197,771.4	197,771.4	1,758.7
A. Servicios Personales (A=a1+a2+a3+a4+a5+a6+a7)	165,771.9	0.0	165,771.9	164,837.7	164,837.7	934.2
a1) Remuneraciones al Personal de Carácter Permanente	84,735.3	-25,074.1	59,661.2	59,661.2	59,661.2	0.0
a2) Remuneraciones al Personal de Carácter Transitorio	227.1	-227.1	0.0	0.0	0.0	0.0
a3) Remuneraciones Adicionales y Especiales	59,774.8	16,389.6	76,164.4	75,904.0	75,904.0	260.4
a4) Seguridad Social	14,894.6	5,231.9	20,126.5	20,126.5	20,126.5	0.0
a5) Otras Prestaciones Sociales y Económicas	6,140.1	3,679.8	9,819.8	9,146.0	9,146.0	673.8
a6) Previsiones	0.0	0.0	0.0	0.0	0.0	0.0
a7) Pago de Estímulos a Servidores Públicos	0.0	0.0	0.0	0.0	0.0	0.0
B. Materiales y Suministros (B=b1+b2+b3+b4+b5+b6+b7+b8+b9)	3,777.3	-1,360.6	2,416.7	2,135.6	2,135.6	281.0
b1) Materiales de Administración, Emisión de Documentos y Artículos Oficiales	1,999.1	-1,287.6	711.5	711.5	711.5	0.0
b2) Alimentos y Utensilios	276.5	-128.3	148.3	23.5	23.5	124.8
b3) Materias Primas y Materiales de Producción y Comercialización	2.9	0.0	2.9	0.0	0.0	2.9
b4) Materiales y Artículos de Construcción y de Reparación	184.5	-85.6	98.9	98.9	98.9	0.0
b5) Productos Químicos, Farmacéuticos y de Laboratorio	20.9	40.8	61.7	61.7	61.7	0.0
b6) Combustibles, Lubricantes y Aditivos	1,131.6	-244.3	887.3	749.8	749.8	137.5
b7) Vestuario, Blancos, Prendas de Protección y Artículos Deportivos	42.1	22.7	64.8	62.8	62.8	1.9
b8) Materiales y Suministros Para Seguridad	0.0	0.0	0.0	0.0	0.0	0.0
b9) Herramientas, Refacciones y Accesorios Menores	119.7	321.6	441.3	427.5	427.5	13.8
C. Servicios Generales (C=c1+c2+c3+c4+c5+c6+c7+c8+c9)	17,984.6	3,338.9	21,323.5	20,817.6	20,817.6	505.9
c1) Servicios Básicos	2,334.0	-525.5	1,808.5	1,808.5	1,808.5	0.0
c2) Servicios de Arrendamiento	3,937.1	144.6	4,081.6	4,081.6	4,081.6	0.0
c3) Servicios Profesionales, Científicos, Técnicos y Otros Servicios	1,567.6	1,772.4	3,340.0	3,340.0	3,340.0	0.0
c4) Servicios Financieros, Bancarios y Comerciales	343.8	383.6	727.4	727.4	727.4	0.0
c5) Servicios de Instalación, Reparación, Mantenimiento y Conservación	2,948.2	1,997.7	4,945.9	4,945.9	4,945.9	0.0
c6) Servicios de Comunicación Social y Publicidad	1,114.2	-916.3	197.9	197.9	197.9	0.0
c7) Servicios de Traslado y Viáticos	1,299.7	-670.0	629.7	615.5	615.5	14.2
c8) Servicios Oficiales	892.5	-751.2	141.3	28.9	28.9	112.4
c9) Otros Servicios Generales	3,547.4	1,903.6	5,451.1	5,071.8	5,071.8	379.3
D. Transferencias, Asignaciones, Subsidios y Otras Ayudas (D=d1+d2+d3+d4+d5+d6+d7+d8)	190.0	-163.0	27.0	0.0	0.0	27.0
d1) Transferencias Internas y Asignaciones al Sector Público	0.0	0.0	0.0	0.0	0.0	0.0
d2) Transferencias al Resto del Sector Público	0.0	0.0	0.0	0.0	0.0	0.0
d3) Subsidios y Subvenciones	0.0	0.0	0.0	0.0	0.0	0.0
d4) Ayudas Sociales	190.0	-163.0	27.0	0.0	0.0	27.0
d5) Pensiones y Jubilaciones	0.0	0.0	0.0	0.0	0.0	0.0
d6) Transferencias a Fideicomisos, Mandatos y Otros Análogos	0.0	0.0	0.0	0.0	0.0	0.0
d7) Transferencias a la Seguridad Social	0.0	0.0	0.0	0.0	0.0	0.0
d8) Donativos	0.0	0.0	0.0	0.0	0.0	0.0
d9) Transferencias al Exterior	0.0	0.0	0.0	0.0	0.0	0.0
E. Bienes Muebles, Inmuebles e Intangibles (E=e1+e2+e3+e4+e5+e6+e7+e8+e9)	0.0	9,991.0	9,991.0	9,980.5	9,980.5	10.5
e1) Mobiliario y Equipo de Administración	0.0	9,441.0	9,441.0	9,430.5	9,430.5	10.5
e2) Mobiliario y Equipo Educativo y Recreativo	0.0	0.0	0.0	0.0	0.0	0.0
e3) Equipo e Instrumental Médico y de Laboratorio	0.0	0.0	0.0	0.0	0.0	0.0
e4) Vehículos y Equipo de Transporte	0.0	0.0	0.0	0.0	0.0	0.0
e5) Equipo de Defensa y Seguridad	0.0	0.0	0.0	0.0	0.0	0.0
e6) Maquinaria, Otros Equipos y Herramientas	0.0	550.0	550.0	550.0	550.0	0.0
e7) Activos Biológicos	0.0	0.0	0.0	0.0	0.0	0.0
e8) Bienes Inmuebles	0.0	0.0	0.0	0.0	0.0	0.0
e9) Activos Intangibles	0.0	0.0	0.0	0.0	0.0	0.0
F. Inversión Pública (F=f1+f2+f3)	0.0	0.0	0.0	0.0	0.0	0.0
f1) Obra Pública en Bienes de Dominio Público	0.0	0.0	0.0	0.0	0.0	0.0
f2) Obra Pública en Bienes Propios	0.0	0.0	0.0	0.0	0.0	0.0
f3) Proyectos Productivos y Acciones de Fomento	0.0	0.0	0.0	0.0	0.0	0.0
G. Inversiones Financieras y Otras Provisiones (G=g1+g2+g3+g4+g5+g6+g7)	0.0	0.0	0.0	0.0	0.0	0.0
g1) Inversiones Para el Fomento de Actividades Productivas	0.0	0.0	0.0	0.0	0.0	0.0
g2) Acciones y Participaciones de Capital	0.0	0.0	0.0	0.0	0.0	0.0
g3) Compra de Títulos y Valores	0.0	0.0	0.0	0.0	0.0	0.0
g4) Concesión de Préstamos	0.0	0.0	0.0	0.0	0.0	0.0
g5) Inversiones en Fideicomisos, Mandatos y Otros Análogos	0.0	0.0	0.0	0.0	0.0	0.0
Fideicomiso de Desastres Naturales (Informativo)	0.0	0.0	0.0	0.0	0.0	0.0
g6) Otras Inversiones Financieras	0.0	0.0	0.0	0.0	0.0	0.0
g7) Provisiones para Contingencias y Otras Erogaciones Especiales	0.0	0.0	0.0	0.0	0.0	0.0
H. Participaciones y Aportaciones (H=h1+h2+h3)	0.0	0.0	0.0	0.0	0.0	0.0
h1) Participaciones	0.0	0.0	0.0	0.0	0.0	0.0
h2) Aportaciones	0.0	0.0	0.0	0.0	0.0	0.0
h3) Convenios	0.0	0.0	0.0	0.0	0.0	0.0
I. Deuda Pública (I=i1+i2+i3+i4+i5+i6+i7)	0.0	0.0	0.0	0.0	0.0	0.0
i1) Amortización de la Deuda Pública	0.0	0.0	0.0	0.0	0.0	0.0
i2) Intereses de la Deuda Pública	0.0	0.0	0.0	0.0	0.0	0.0
i3) Comisiones de la Deuda Pública	0.0	0.0	0.0	0.0	0.0	0.0
i4) Gastos de la Deuda Pública	0.0	0.0	0.0	0.0	0.0	0.0
i5) Costo por Coberturas	0.0	0.0	0.0	0.0	0.0	0.0
i6) Apoyos Financieros	0.0	0.0	0.0	0.0	0.0	0.0
i7) Adeudos de Ejercicios Fiscales Anteriores (ADEFAS)	0.0	0.0	0.0	0.0	0.0	0.0

ITAIPEM y M

Concepto	Egresos					Subejercicio
	Aprobado	Ampliaciones/ (Reducciones)	Modificado	Devengado	Pagado	
II. Gasto Etiquetado (II=A+B+C+D+E+F+G+H+I)	0.0	0.0	0.0	0.0	0.0	0.0
A. Servicios Personales (A=a1+a2+a3+a4+a5+a6+a7)	0.0	0.0	0.0	0.0	0.0	0.0
a1) Remuneraciones al Personal de Carácter Permanente	0.0	0.0	0.0	0.0	0.0	0.0
a2) Remuneraciones al Personal de Carácter Transitorio	0.0	0.0	0.0	0.0	0.0	0.0
a3) Remuneraciones Adicionales y Especiales	0.0	0.0	0.0	0.0	0.0	0.0
a4) Seguridad Social	0.0	0.0	0.0	0.0	0.0	0.0
a5) Otras Prestaciones Sociales y Económicas	0.0	0.0	0.0	0.0	0.0	0.0
a6) Previsiones	0.0	0.0	0.0	0.0	0.0	0.0
a7) Pago de Estímulos a Servidores Públicos	0.0	0.0	0.0	0.0	0.0	0.0
B. Materiales y Suministros (B=b1+b2+b3+b4+b5+b6+b7+b8+b9)	0.0	0.0	0.0	0.0	0.0	0.0
b1) Materiales de Administración, Emisión de Documentos y Artículos Oficiales	0.0	0.0	0.0	0.0	0.0	0.0
b2) Alimentos y Utensilios	0.0	0.0	0.0	0.0	0.0	0.0
b3) Materias Primas y Materiales de Producción y Comercialización	0.0	0.0	0.0	0.0	0.0	0.0
b4) Materiales y Artículos de Construcción y de Reparación	0.0	0.0	0.0	0.0	0.0	0.0
b5) Productos Químicos, Farmacéuticos y de Laboratorio	0.0	0.0	0.0	0.0	0.0	0.0
b6) Combustibles, Lubricantes y Aditivos	0.0	0.0	0.0	0.0	0.0	0.0
b7) Vestuario, Blancos, Prendas de Protección y Artículos Deportivos	0.0	0.0	0.0	0.0	0.0	0.0
b8) Materiales y Suministros Para Seguridad	0.0	0.0	0.0	0.0	0.0	0.0
b9) Herramientas, Refacciones y Accesorios Menores	0.0	0.0	0.0	0.0	0.0	0.0
C. Servicios Generales (C=c1+c2+c3+c4+c5+c6+c7+c8+c9)	0.0	0.0	0.0	0.0	0.0	0.0
c1) Servicios Básicos	0.0	0.0	0.0	0.0	0.0	0.0
c2) Servicios de Arrendamiento	0.0	0.0	0.0	0.0	0.0	0.0
c3) Servicios Profesionales, Científicos, Técnicos y Otros Servicios	0.0	0.0	0.0	0.0	0.0	0.0
c4) Servicios Financieros, Bancarios y Comerciales	0.0	0.0	0.0	0.0	0.0	0.0
c5) Servicios de Instalación, Reparación, Mantenimiento y Conservación	0.0	0.0	0.0	0.0	0.0	0.0
c6) Servicios de Comunicación Social y Publicidad	0.0	0.0	0.0	0.0	0.0	0.0
c7) Servicios de Traslado y Viáticos	0.0	0.0	0.0	0.0	0.0	0.0
c8) Servicios Oficiales	0.0	0.0	0.0	0.0	0.0	0.0
c9) Otros Servicios Generales	0.0	0.0	0.0	0.0	0.0	0.0
D. Transferencias, Asignaciones, Subsidios y Otras Ayudas (D=d1+d2+d3+d4+d5+d6+d7+d8)	0.0	0.0	0.0	0.0	0.0	0.0
d1) Transferencias Internas y Asignaciones al Sector Público	0.0	0.0	0.0	0.0	0.0	0.0
d2) Transferencias al Resto del Sector Público	0.0	0.0	0.0	0.0	0.0	0.0
d3) Subsidios y Subvenciones	0.0	0.0	0.0	0.0	0.0	0.0
d4) Ayudas Sociales	0.0	0.0	0.0	0.0	0.0	0.0
d5) Pensiones y Jubilaciones	0.0	0.0	0.0	0.0	0.0	0.0
d6) Transferencias a Fideicomisos, Mandatos y Otros Análogos	0.0	0.0	0.0	0.0	0.0	0.0
d7) Transferencias a la Seguridad Social	0.0	0.0	0.0	0.0	0.0	0.0
d8) Donativos	0.0	0.0	0.0	0.0	0.0	0.0
d9) Transferencias al Exterior	0.0	0.0	0.0	0.0	0.0	0.0
E. Bienes Muebles, Inmuebles e Intangibles (E=e1+e2+e3+e4+e5+e6+e7+e8+e9)	0.0	0.0	0.0	0.0	0.0	0.0
e1) Mobiliario y Equipo de Administración	0.0	0.0	0.0	0.0	0.0	0.0
e2) Mobiliario y Equipo Educativo y Recreativo	0.0	0.0	0.0	0.0	0.0	0.0
e3) Equipo e Instrumental Médico y de Laboratorio	0.0	0.0	0.0	0.0	0.0	0.0
e4) Vehículos y Equipo de Transporte	0.0	0.0	0.0	0.0	0.0	0.0
e5) Equipo de Defensa y Seguridad	0.0	0.0	0.0	0.0	0.0	0.0
e6) Maquinaria, Otros Equipos y Herramientas	0.0	0.0	0.0	0.0	0.0	0.0
e7) Activos Biológicos	0.0	0.0	0.0	0.0	0.0	0.0
e8) Bienes Inmuebles	0.0	0.0	0.0	0.0	0.0	0.0
e9) Activos Intangibles	0.0	0.0	0.0	0.0	0.0	0.0
F. Inversión Pública (F=f1+f2+f3)	0.0	0.0	0.0	0.0	0.0	0.0
f1) Obra Pública en Bienes de Dominio Público	0.0	0.0	0.0	0.0	0.0	0.0
f2) Obra Pública en Bienes Propios	0.0	0.0	0.0	0.0	0.0	0.0
f3) Proyectos Productivos y Acciones de Fomento	0.0	0.0	0.0	0.0	0.0	0.0
G. Inversiones Financieras y Otras Provisiones (G=g1+g2+g3+g4+g5+g6+g7)	0.0	0.0	0.0	0.0	0.0	0.0
g1) Inversiones Para el Fomento de Actividades Productivas	0.0	0.0	0.0	0.0	0.0	0.0
g2) Acciones y Participaciones de Capital	0.0	0.0	0.0	0.0	0.0	0.0
g3) Compra de Títulos y Valores	0.0	0.0	0.0	0.0	0.0	0.0
g4) Concesión de Préstamos	0.0	0.0	0.0	0.0	0.0	0.0
g5) Inversiones en Fideicomisos, Mandatos y Otros Análogos	0.0	0.0	0.0	0.0	0.0	0.0
Fideicomiso de Desastres Naturales (Informativo)	0.0	0.0	0.0	0.0	0.0	0.0
g6) Otras Inversiones Financieras	0.0	0.0	0.0	0.0	0.0	0.0
g7) Provisiones para Contingencias y Otras Erogaciones Especiales	0.0	0.0	0.0	0.0	0.0	0.0
H. Participaciones y Aportaciones (H=h1+h2+h3)	0.0	0.0	0.0	0.0	0.0	0.0
h1) Participaciones	0.0	0.0	0.0	0.0	0.0	0.0
h2) Aportaciones	0.0	0.0	0.0	0.0	0.0	0.0
h3) Convenios	0.0	0.0	0.0	0.0	0.0	0.0
I. Deuda Pública (I=i1+i2+i3+i4+i5+i6+i7)	0.0	0.0	0.0	0.0	0.0	0.0
i1) Amortización de la Deuda Pública	0.0	0.0	0.0	0.0	0.0	0.0
i2) Intereses de la Deuda Pública	0.0	0.0	0.0	0.0	0.0	0.0
i3) Comisiones de la Deuda Pública	0.0	0.0	0.0	0.0	0.0	0.0
i4) Gastos de la Deuda Pública	0.0	0.0	0.0	0.0	0.0	0.0
i5) Costo por Coberturas	0.0	0.0	0.0	0.0	0.0	0.0
i6) Apoyos Financieros	0.0	0.0	0.0	0.0	0.0	0.0
i7) Adeudos de Ejercicios Fiscales Anteriores (ADEFAS)	0.0	0.0	0.0	0.0	0.0	0.0
III. Total de Egresos (III = I + II)	187,723.8	11,806.3	199,530.1	197,771.4	197,771.4	1,758.7

CUENTA PÚBLICA DEL GOBIERNO, ORGANISMOS AUXILIARES Y AUTÓNOMOS DEL ESTADO DE MÉXICO 2020

Instituto de Transparencia, Acceso a la Información Pública y Protección de Datos Personales del Estado de México y Municipios Estado Analítico del Ejercicio del Presupuesto de Egresos Detallado Clasificación Administrativa Del 1 de Enero al 31 de Diciembre de 2020 (Miles de Pesos)						
Concepto (c)	Egresos					Subejercicio
	Aprobado	Ampliaciones/ (Reducciones)	Modificado	Devengado	Pagado	
I. Gasto No Etiquetado(I=A+B+C+D+E+F+G+H)	187,723.8	11,806.3	199,530.1	197,771.4	197,771.4	1,758.7
409 Instituto de Transparencia, Acceso a la Información y Protección de Datos Personales del Estado de México y Municipios	187,723.8	11,806.3	199,530.1	197,771.4	197,771.4	1,758.7
II. Gasto Etiquetado(II=A+B+C+D+E+F+G+H)						
409 Instituto de Transparencia, Acceso a la Información y Protección de Datos Personales del Estado de México y Municipios						
III. Total de Egresos (III = I + II)	187,723.8	11,806.3	199,530.1	197,771.4	197,771.4	1,758.7

ITAIPEM y M

Instituto de Transparencia, Acceso a la Información Pública y Protección de Datos Personales del Estado de México y Municipios Estado Analítico del Ejercicio del Presupuesto de Egresos Detallado Clasificación Funcional (Finalidad y Función) Del 1 de Enero al 31 de Diciembre de 2020 (Miles de Pesos)						
Concepto (c)	Egresos					Subejercicio (e)
	Aprobado (d)	Ampliaciones/ (Reducciones)	Modificado	Devengado	Pagado	
I. Gasto No Etiquetado (I=A+B+C+D)	187,723.8	11,806.3	199,530.1	197,771.4	197,771.4	1,758.7
A. Gobierno (A=a1+a2+a3+a4+a5+a6+a7+a8)	187,723.8	11,806.3	199,530.1	197,771.4	197,771.4	1,758.7
a1) Legislación						
a2) Justicia						
a3) Coordinación de la Política de Gobierno						
a4) Relaciones Exteriores						
a5) Asuntos Financieros y Hacendarios						
a6) Seguridad Nacional						
a7) Asuntos de Orden Público y de Seguridad Interior						
a8) Otros Servicios Generales	187,723.8	11,806.3	199,530.1	197,771.4	197,771.4	1,758.7
B. Desarrollo Social (B=b1+b2+b3+b4+b5+b6+b7)						
b1) Protección Ambiental						
b2) Vivienda y Servicios a la Comunidad						
b3) Salud						
b4) Recreación, Cultura y Otras Manifestaciones Sociales						
b5) Educación						
b6) Protección Social						
b7) Otros Asuntos Sociales						
C. Desarrollo Económico (C=c1+c2+c3+c4+c5+c6+c7+c8+c9)						
c1) Asuntos Económicos, Comerciales y Laborales en General						
c2) Agropecuaria, Silvicultura, Pesca y Caza						
c3) Combustibles y Energía						
c4) Minería, Manufacturas y Construcción						
c5) Transporte						
c6) Comunicaciones						
c7) Turismo						
c8) Ciencia, Tecnología e Innovación						
c9) Otras Industrias y Otros Asuntos Económicos						
D. Otras No Clasificadas en Funciones Anteriores (D=d1+d2+d3+d4)						
d1) Transacciones de la Deuda Pública / Costo Financiero de la Deuda						
d2) Transferencias, Participaciones y Aportaciones Entre Diferentes Niveles y Órdenes de Gobierno						
d3) Saneamiento del Sistema Financiero						
d4) Adeudos de Ejercicios Fiscales Anteriores						
II. Gasto Etiquetado (II=A+B+C+D)						
A. Gobierno (A=a1+a2+a3+a4+a5+a6+a7+a8)						
a1) Legislación						
a2) Justicia						
a3) Coordinación de la Política de Gobierno						
a4) Relaciones Exteriores						
a5) Asuntos Financieros y Hacendarios						
a6) Seguridad Nacional						
a7) Asuntos de Orden Público y de Seguridad Interior						
a8) Otros Servicios Generales						
B. Desarrollo Social (B=b1+b2+b3+b4+b5+b6+b7)						
b1) Protección Ambiental						
b2) Vivienda y Servicios a la Comunidad						
b3) Salud						
b4) Recreación, Cultura y Otras Manifestaciones Sociales						
b5) Educación						
b6) Protección Social						
b7) Otros Asuntos Sociales						
C. Desarrollo Económico (C=c1+c2+c3+c4+c5+c6+c7+c8+c9)						
c1) Asuntos Económicos, Comerciales y Laborales en General						
c2) Agropecuaria, Silvicultura, Pesca y Caza						
c3) Combustibles y Energía						
c4) Minería, Manufacturas y Construcción						
c5) Transporte						
c6) Comunicaciones						
c7) Turismo						
c8) Ciencia, Tecnología e Innovación						
c9) Otras Industrias y Otros Asuntos Económicos						
D. Otras No Clasificadas en Funciones Anteriores (D=d1+d2+d3+d4)						
d1) Transacciones de la Deuda Pública / Costo Financiero de la Deuda						
d2) Transferencias, Participaciones y Aportaciones Entre Diferentes Niveles y Órdenes de Gobierno						
d3) Saneamiento del Sistema Financiero						
d4) Adeudos de Ejercicios Fiscales Anteriores						
III. Total de Egresos (III = I + II)	187,723.8	11,806.3	199,530.1	197,771.4	197,771.4	1,758.7

Instituto de Transparencia, Acceso a la Información Pública y Protección de Datos Personales del Estado de México y Municipios

Estado Analítico del Ejercicio del Presupuesto de Egresos Detallado

Clasificación de Servicios Personales por Categoría

Del 1 de Enero al 31 de Diciembre de 2020

(Miles de Pesos)

Concepto (c)	Egresos					Subejercicio
	Aprobado	Ampliaciones/ (Reducciones)	Modificado	Devengado	Pagado	
I. Gasto No Etiquetado (I=A+B+C+D+E+F)	165,771.9	0.0	165,771.9	164,837.7	164,837.7	934.2
A. Personal Administrativo y de Servicio Público	165,771.9	0.0	165,771.9	164,837.7	164,837.7	934.2
B. Magisterio			0.0			0.0
C. Servicios de Salud (C=c1+c2)	0.0	0.0	0.0	0.0	0.0	0.0
c1) Personal Administrativo			0.0			0.0
c2) Personal Médico, Paramédico y afín			0.0			0.0
D. Seguridad Pública			0.0			0.0
E. Gastos asociados a la implementación de nuevas leyes federales o reformas a las mismas (E = e1 + e2)	0.0	0.0	0.0	0.0	0.0	0.0
e1) Nombre del Programa o Ley 1			0.0			0.0
e2) Nombre del Programa o Ley 2			0.0			0.0
F. Sentencias laborales definitivas			0.0			0.0
II. Gasto Etiquetado (II=A+B+C+D+E+F)	0.0	0.0	0.0	0.0	0.0	0.0
A. Personal Administrativo y de Servicio Público			0.0			0.0
B. Magisterio			0.0			0.0
C. Servicios de Salud (C=c1+c2)	0.0	0.0	0.0	0.0	0.0	0.0
c1) Personal Administrativo			0.0			0.0
c2) Personal Médico, Paramédico y afín			0.0			0.0
D. Seguridad Pública			0.0			0.0
E. Gastos asociados a la implementación de nuevas leyes federales o reformas a las mismas (E = e1 + e2)	0.0	0.0	0.0	0.0	0.0	0.0
e1) Nombre del Programa o Ley 1			0.0			0.0
e2) Nombre del Programa o Ley 2			0.0			0.0
F. Sentencias laborales definitivas			0.0			0.0
III. Total del Gasto en Servicios Personales (III = I + II)	165,771.9	0.0	165,771.9	164,837.7	164,837.7	934.2